

Einladung
zur öffentlichen Sitzung des Gemeinderats
am 14.07.2026 um 19.00 Uhr
im Gemeindehaus, Großer Saal (EG),
Hauptstraße 19/1, 73108 Gammelshausen

Öffentliche Tagesordnung

1. Freigabe von Sitzungsprotokollen
2. Frageviertelstunde für die Einwohnerschaft
3. Bekanntgabe nichtöffentlich gefasster Beschlüsse
4. Rückblick auf das Jugendforum am 23.06.2026;
Einrichtung eines Jugendraums im Gemeindehaus
5. Aufnahme der Gemeinde Gammelshausen in das ELR-Jahresprogramm
2027: Beratung; Beschluss (V **11**/26)
6. Feststellung des Jahresabschlusses 2025 mit Rechenschaftsbericht (V **12**/26)
7. Bausachen
 - 7.1 Antrag auf Errichtung eines Einfamilienhauses mit Garage,
Flurstück 359/18, Kirschenweg 3 (V **13**/26)
 - 7.2 Antrag auf Zulassung einer Wärmepumpe außerhalb des
Baufensters, Flurstück 359/23, Brigelsweg 5 (V **14**/26)
8. Bekanntgaben und Verschiedenes
9. Anregungen und Anfragen aus dem Gemeinderat
10. Wechsel in der Zusammensetzung des Gemeinderats (V **15**/26)
 - a) Ausscheiden von Herrn Thomas Krummrein; Verabschiedung
 - b) Nachrücken von Herrn Andreas Bunth; Verpflichtung
 - c) Nachbesetzung im Bau- und Energieausschuss

Beratungsunterlagen liegen im Sitzungssaal zur Einsichtnahme aus bzw. stehen auf dieser Seite zum Download bereit. Eine nichtöffentliche Sitzung schließt sich an.

Gez. Kohl,
Bürgermeister

-06.07.2026-

Aufnahme der Gemeinde Gammelshausen in das ELR-Jahresprogramm 2027: Beratung; Beschluss

Sachlage:

Die Sanierungsmaßnahme „Ortskern“ der Gemeinde Gammelshausen wurde zum 01.01.2009 in das Landessanierungsprogramm (LSP) aufgenommen. Mit dem Bescheid wurde ein Förderrahmen i. H. v. 333.333,00 € bewilligt. In den Jahren 2017, 2020 und 2021 wurde der Förderrahmen um insgesamt 900.000,00 € erhöht. Der ursprünglich festgesetzte Bewilligungszeitraum des LSP „Ortskern“ endete am 31.12.2017 und wurde im Laufe der Sanierung mehrmals verlängert. Das Ende des Bewilligungszeitraums wurde schlussendlich auf den 30.04.2022 festgesetzt.

Insgesamt wurde ein Förderrahmen für das LSP der Gemeinde Gammelshausen in Höhe von insgesamt 1.233.333,00 € bewilligt; dieser teilte sich auf in Finanzhilfen vom Land (740.000,00 €) und einen kommunalen Eigenanteil der Gemeinde Gammelshausen (493.333,00 €).

Bemerkenswert: Insgesamt wurden im genannten Sanierungszeitraum **20 Maßnahmen** umgesetzt; auf **15 private** (u. a. Gebäudesanierungen, Wohnraumschaffung) und **fünf kommunale** Maßnahmen (div. Grunderwerbe, Gebäudeabbrüche, Modernisierungen, Erschließungen und Neugestaltungen) kann die Gemeinde zufriedenstellend blicken (auszugsweise):



vorher



nachher



vorher



nachher



vorher



nachher



vorher



nachher

7



vorher



nachher



vorher



nachher

8



vorher



nachher



vorher



nachher



vorher



Abbruch



Abbruch



nachher



vorher



nachher



Neubau in Gammelshausen

Sicht der Verwaltung:

Nachdem auch in Zukunft Grundstückseigentümer/innen von älteren Gebäuden im Ortskern Sanierungsüberlegungen anstellen bzw. diese umsetzen möchten und auch die Gemeinde weiterhin energetische wie bauliche Sanierungen umzusetzen hat (Gemeindehaus, Rathaus, Straßen, Plätze usw.), steht für die Verwaltung nunmehr die Aufnahme in das Entwicklungsprogramm Ländlicher Raum (ELR) zur Disposition. Das ELR ist das zentrale Förderinstrument des Landes Baden-Württemberg zur Verbesserung der Lebens- und Arbeitsbedingungen in ländlich geprägten Gemeinden. Ziel ist hierbei insbesondere eine integrierte Strukturentwicklung durch Investitionen in den Bereichen

- **Innenentwicklung / Wohnen** (z. B. Aktivierung innerörtlicher Flächen, Umnutzung leerstehender Gebäude, Modernisierung bestehender Wohnungen, Förderung von Nachverdichtungen)
- **Grundversorgung** (z. B. Sicherung der wohnortnahen Versorgung mit Waren und Dienstleistungen, Förderung von Arztpraxen, Apotheken, Dorfläden, Handwerksbetrieben)
- **Arbeiten** (z. B. Schaffung zukunftsfähiger Arbeitsplätze, Unterstützung von kleinen und mittleren Unternehmen bis 100 MA*innen, Nutzung vorhandener Bausubstanz)
- **Gemeinschaftseinrichtungen** (Förderung von Dorfgemeinschaftshäusern, Mehrzweckhallen, kommunalen Kultur- oder Bildungsstätten, Fokus auf Modernisierung und barrierefreier Anpassung vorhandener Immobilien etc.).

Kurzum: Durch die Teilnahme am ELR können Ortskerne belebt und Wohnraum modernisiert werden, Grundversorgung gesichert und Arbeitsplätze geschaffen werden. Ebenso soll die kommunale Infrastruktur gestärkt und Klimaschutz, Innentwicklung und nachhaltige Strukturentwicklung gefördert werden. Die Verwaltung sieht in ihrer aktuellen Situation und aufgrund bestehender Entwicklungsoptionen *die* Förderkulisse schlechthin, um auch künftig die Attraktivität unserer Gemeinde zu erhalten und bestenfalls zu steigern.

Entgegen einem Landessanierungsprogramm, das über Sanierungsträgergesellschaften abgewickelt wird und für das die Städte und Gemeinden privaten Grundstücksbesitzern finanzielle Hilfen in Aussicht stellen, steht beim Entwicklungsprogramm Ländlicher Raum die **fachliche, unterstützende Begleitung durch die Gemeinde(-verwaltung)** im Vordergrund (private Interessierte anhören, Projekte bewerten und ggf. in der ELR-Kulisse der Gemeinde anmelden und das Projekt begleiten). Anträge können nur durch die Gemeinde - mit detaillierter Darlegung der kommunalen Entwicklungsziele und Einzelprojekte - eingereicht werden. Eine Priorisierung erfolgt auf den Ebenen Gemeinde – Landkreis und Regierungsbezirk unter Berücksichtigung der strukturellen Ausgangslage und der Bedeutung des Projekts für die Gemeinde.

Am Beispiel des Jahresprogramms 2025 betrug das gesamte Fördervolumen über das ELR in Baden-Württemberg über 100 Mio. €, davon flossen rd. 55 Mio. € in den Bereich Innenentwicklung / Wohnen, über 22 Mio. € in den Bereich Arbeiten, knapp 19 Mio. € in Gemeinschaftseinrichtungen und rd. 6 Mio. € in die Grundversorgung.

Mit der Aufnahme ins ELR-Jahresprogramm 2027 bestehen für die Gemeinde Gammelshausen keinerlei (finanzielle) Verpflichtungen, sondern lediglich der eigene Ansporn, durch kreative, nachhaltige und ansprechende Planungen die Wohnqualität und das Ortsbild unserer Gemeinde noch weiter zu optimieren und durch Öffentlichkeitsarbeit sowie frühzeitige Abstimmung mit dem Regierungspräsidium in den kommenden Jahren eine Maximierung der Förderchancen zu erreichen.

Beschlussvorschlag:

Der Gemeinderat beauftragt die Verwaltung, das Aufnahmeverfahren für die Gemeinde Gammelshausen in das ELR-Jahresprogramm 2027 bis zum 30.09.2026 durchzuführen.

Gammelshausen, 14.07.2026

gez. Daniel Kohl
Bürgermeister



Gemeinde Gammelshausen



Jahresabschluss mit
Rechenschaftsbericht

2025

Inhaltsverzeichnis

	Seite
Feststellungsbeschluss	5
Vorbericht	7
Gesamtergebnis- und Gesamtf finanzrechnung mit Planvergleich	29
Teilergebnis- und Finanzrechnungen	33
Investitionen	113
Bilanz zum 31.12.2025	119
Vermögensübersicht/ Vermögensänderungen im Haushaltsjahr	121
Entwicklung der Liquidität zum Jahresabschluss	123
Übersicht über den Stand der Rücklagen zum Jahresabschluss	125
Übersicht über den Stand der Schulden	127
Ermächtigungsübertragungen aus dem Jahr 2025 in das Jahr 2026	129
Kennzahlen zur Beurteilung der finanziellen Leistungsfähigkeit	131
Organe der Gemeinde Gammelshausen im Rechnungsjahr 2025	133
Ausfertigungsvermerk	135

Jahresabschluss 2025

Feststellungsbeschluss		EUR
Gammelshausen		
Auf Grund von § 95b der Gemeindeordnung für Baden-Württemberg stellt der Gemeinderat der Gemeinde Gammelshausen den Jahresabschluss für das Jahr 2025 mit folgenden Werten fest:		
1.	Ergebnisrechnung	
1.1	Summe der ordentlichen Erträge	3.858.532,42
1.2	Summe der ordentlichen Aufwendungen	-4.016.826,95
1.3	Ordentliches Ergebnis (Saldo aus 1.1 und 1.2)	-158.294,53
1.4	Außerordentliche Erträge	215.426,32
1.5	Außerordentliche Aufwendungen	-18.661,00
1.6	Sonderergebnis (Saldo aus 1.4 und 1.5)	196.765,32
1.7	Gesamtergebnis (Summe aus 1.3 und 1.6)	38.470,79
2.	Finanzrechnung	
2.1	Summe der Einzahlungen aus laufender Verwaltungstätigkeit	3.661.837,01
2.2	Summe der Auszahlungen aus laufender Verwaltungstätigkeit	-3.730.114,24
2.3	Zahlungsmittelüberschuss/-bedarf der Ergebnisrechnung (Saldo aus 2.1 und 2.2)	-68.277,23
2.4	Summe der Einzahlungen aus Investitionstätigkeit	631.164,84
2.5	Summe der Auszahlungen aus Investitionstätigkeit	-599.667,09
2.6	Finanzierungsmittelüberschuss/-bedarf aus Investitionstätigkeit (Saldo aus 2.4 und 2.5)	31.497,75
2.7	Finanzierungsmittelüberschuss/-bedarf (Saldo aus 2.3 und 2.6)	-36.779,48
2.8	Summe der Einzahlungen aus Finanzierungstätigkeit	0,00
2.9	Summe der Auszahlungen aus Finanzierungstätigkeit	-87.566,32
2.10	Finanzierungsmittelüberschuss/-bedarf aus Finanzierungstätigkeit (Saldo aus 2.8 und 2.9)	-87.566,32
2.11	Änderung des Finanzierungsmittelbestands zum Ende des Haushaltsjahres (Saldo aus 2.7 und 2.10)	-124.345,80
2.12	Zahlungsmittelüberschuss/-bedarf aus haushaltsunwirksamen Einzahlungen und Auszahlungen	-51.172,66
2.13	Anfangsbestand an Zahlungsmitteln	213.161,11
2.14	Veränderung des Bestands an Zahlungsmitteln (Saldo aus 2.11 und 2.12)	-175.518,46
2.15	Endbestand an Zahlungsmitteln am Ende des Haushaltsjahres (Saldo aus 2.13 und 2.14)	37.642,65
3.	Bilanz	
3.1	Immaterielles Vermögen	403,99
3.2	Sachvermögen	12.201.981,83
3.3	Finanzvermögen	588.924,89
3.4	Abgrenzungsposten	462.579,91
3.5	Nettoposition	0,00
3.6	Gesamtbetrag auf der Aktivseite (Summe aus 3.1 bis 3.5)	13.253.890,62
3.7	Basiskapital	-6.722.094,28
3.8	Rücklagen	-1.911.142,23
3.9	Fehlbeträge des ordentlichen Ergebnisses	0,00
3.10	Sonderposten	-3.836.735,93
3.11	Rückstellungen	-32.993,17
3.12	Verbindlichkeiten	-473.871,99
3.13	Passive Rechnungsabgrenzungsposten	-277.053,02
3.14	Gesamtbetrag auf der Passivseite (Summe aus 3.7 bis 3.13)	-13.253.890,62

4. Behandlung von Überschüssen und Fehlbeträgen (§ 49 Absatz 3 Satz 4 i. V. m. § 2 Absatz 1 Nr. 25 bis 35 GemHVO)

Detaillierte Darstellung der Behandlung von Überschüssen und Fehlbeträgen ²⁾		Vorjahr	Haushaltsjahr
		EUR	EUR
		1	2
1. beim ordentlichen Ergebnis			
1.1	Abdeckung von Fehlbeträgen aus Vorjahren aus dem ordentlichen Ergebnis		
1.2	Zuführung zur Rücklage aus Überschüssen des ordentlichen Ergebnisses		
1.3	Minderung des Basiskapitals nach Artikel 13 Abs. 6 des Gesetzes zur Reform des Gemeinde-haushaltsrechts		
1.4	Entnahme aus der Rücklage aus Überschüssen des ordentlichen Ergebnisses	196.343	158.294,53
1.5	Verwendung des Überschusses des Sonderergebnisses zum Ausgleich des ordentlichen Ergebnisses		
1.6	Verrechnung eines Fehlbetrags beim ordentlichen Ergebnis mit der Rücklage aus Überschüssen des Sonderergebnisses		
1.7	Fehlbetragsvortrag auf das ordentliche Ergebnis folgender Haushaltsjahre		
1.8	Verrechnung eines Fehlbetrags beim ordentlichen Ergebnis mit dem Basiskapital		
2. beim Sonderergebnis			
2.1	Zuführung zur Rücklage aus Überschüssen des Sonderergebnisses		
2.2	Verrechnung eines Fehlbetrags beim Sonder-ergebnis mit der Rücklage aus Überschüssen des Sonderergebnisses	16.175	196.765,32
2.3	Verrechnung eines Fehlbetrags beim Sonder-ergebnis mit dem Basiskapital		

²⁾ Es müssen nur die Zeilen abgedruckt werden, in denen ein Sachverhalt darzustellen ist.

Gemeinde Gammelshausen

Gemeinderatssitzung am 14.07.2026
Sachbearbeiter: Michael Deiß, GVV Raum Bad Boll

Vorlage 12/26 zu TOP 6ö

Feststellung des Jahresabschlusses 2025 mit Rechenschaftsbericht

1. Allgemeines

Die Gemeinde Gammelshausen hat nach § 95 der GemO zum Schluss eines jeden Haushaltsjahres einen Jahresabschluss aufzustellen. Der JAB ist nach den Grundsätzen ordnungsmäßiger Buchführung unter Berücksichtigung der besonderen gemeindehaushaltsrechtlichen Bestimmungen aufzustellen und muss klar und übersichtlich sein. Der Jahresabschluss hat die tatsächliche Vermögens-, Ertrags- und Finanzlage der Gemeinde darzustellen. Er ist um einen Anhang zu erweitern und durch einen Rechenschaftsbericht zu erläutern.

Nach § 95b GemO ist der Jahresabschluss innerhalb von sechs Monaten nach Ende des Haushaltsjahres aufzustellen und vom Gemeinderat innerhalb eines Jahres nach Ende des Haushaltsjahres festzustellen. Der Beschluss über die Feststellung ist der Rechtsaufsichtsbehörde unverzüglich mitzuteilen und ortsüblich bekannt zu geben. Gleichzeitig ist der Jahresabschluss mit dem Rechenschaftsbericht an sieben Tagen öffentlich auszulegen. In der Bekanntgabe ist auf die Auslegung hinzuweisen.

2. Ergebnisrechnung 2025

2.1 Grundsätzliches

In der Gesamtergebnisrechnung werden sämtliche ergebniswirksame Vorgänge (Erträge und Aufwendungen) der laufenden Verwaltungstätigkeit erfasst. Zu den Erträgen und Aufwendungen gehören auch nicht zahlungswirksame Ressourcenverbräuche wie die Abschreibungen und Zuführungen zu Rückstellungen sowie Erträge aus aktivierten Eigenleistungen, der Auflösung von Sonderposten oder der Inanspruchnahme von Rückstellungen.

Die Überschüsse im ordentlichen Ergebnis und im Sonderergebnis werden der Ergebnisrücklage zugeführt und wirken sich damit positiv auf das Eigenkapital auf der Passivseite der Bilanz aus. Ein Jahresfehlbetrag hingegen muss unverzüglich gedeckt werden. Hierbei wird zuerst auf die Rücklage zurückgegriffen. Falls die Rücklagen zur Deckung des Fehlbetrags nicht ausreichen, findet ein Verlustvortrag in die nächsten Haushaltsjahre statt. Kann

kein Ausgleich innerhalb von drei Jahren erfolgen, findet eine Verrechnung mit dem Basis-kapital statt.

Das ordentliche Ergebnis schließt mit einem Verlust von 158.294,53 € ab. Geplant war ein Verlust von 476.615 €.

Das Sonderergebnis schließt mit einem Überschuss von 196.765,32 Euro ab. Geplant war ein Sonderergebnis von 0,00 Euro.

Das Jahr 2025 setzt sich wie folgt zusammen:

Erträge / Aufwendun- gen	Ergebnis 2024 Euro	Ansatz 2025 Euro	Ergebnis 2025 Euro	Abweichung Ansatz/ Ergeb- nis Euro
ordentliche Erträge	3.781.982,01	3.592.800,00	3.858.532,42	+ 265.732,42
ordentliche Aufwendun- gen	3.978.324,79	4.069.415,00	4.016.826,95	+ 52.588,05
ordentliches Ergebnis	- 196.342,78	- 476.615,00	- 158.294,53	+ 318.320,47
außerordentliche Erträge	0,00	0,00	215.426,32	+ 215.426,32
außerordentliche Aufwen- dungen	16.174,94	0,00	18.661,00	- 18.661,00
Sonderergebnis	16.174,94	0,00	196.765,32	+ 196.765,32
Gesamtergebnis	- 212.517,72	- 476.615,00	38.470,79	+ 515.085,79

Das negative ordentliche Ergebnis in Höhe von 158.294,53 € wird der Rücklage aus Über-schüssen des ordentlichen Ergebnisses entnommen.

Der Überschuss des Sonderergebnisses in Höhe von 196.765,32 € wird der Rücklage aus Überschüssen des Sonderergebnisses entnommen.

Der Gemeinde Gammelshausen gelingt es im Jahr 2025 nicht, den Ergebnishaushalt positiv abzuschließen. Damit konnte der Ressourcenverbrauch **nicht** erwirtschaftet werden. Zu-dem wird dem Gedanken der intergenerativen Gerechtigkeit damit **keine** Rechnung getra-gen. Darunter versteht man, dass nur so viele Aufwendungen getätigt werden dürfen, als eigene Mittel erwirtschaftet werden.

2.2. Ordentliche Erträge

Entsprechend der nachfolgenden Darstellung liegen die ordentlichen Erträge mit 3.858.532,42 € um 265.732,42 € über der Planung.

Lfd. Nr.	Erträge	Ansatz	Ergebnis	Differenz
010	Steuern und ähnliche Abgaben	1.647.980,00 €	1.736.494,56 €	88.514,56 €
020	Zuweisungen und Zuwendungen, Umlagen	1.238.000,00 €	1.337.359,31 €	99.359,31 €
030	Aufgelöste Investitionszuwendungen u. -beiträge	131.200,00 €	164.767,96 €	33.567,96 €
040	Sonstige Transfererträge			0,00 €
050	Entgelte für öffentliche Leistungen o. Einrichtungen	415.500,00 €	440.598,84 €	25.098,84 €
060	Sonstige privatrechtliche Leistungsentgelte	65.170,00 €	69.874,46 €	4.704,46 €
070	Kostenerstattungen und Kostenumlagen	65.550,00 €	60.137,99 €	-5.412,01 €
080	Zinsen und ähnliche Erträge	100,00 €	973,87 €	873,87 €
090	Aktivierete Eigenleistungen u. Bestandsveränderungen	- €	15.894,22 €	15.894,22 €
100	Sonstige ordentliche Erträge	29.300,00 €	32.431,21 €	3.131,21 €
Gesamt		3.592.800,00 €	3.858.532,42 €	265.732,42 €

2.2.1 Steuern und ähnliche Abgaben

	Ergebnis 2024 Euro	Plan 2025 Euro	Ergebnis 2025 Euro	Abweichung Euro
Steuern und ähnliche Abgaben	1.694.031,81	1.647.980,00	1.736.494,56	+ 88.514,56

Die Ertragsposition Steuern und ähnliche Abgaben setzt sich aus den Realsteuern (Grundsteuer A und B, Gewerbesteuer), dem Gemeindeanteil an der Einkommensteuer und der Umsatzsteuer sowie der Hundesteuer und dem Familienleistungsausgleich zusammen.

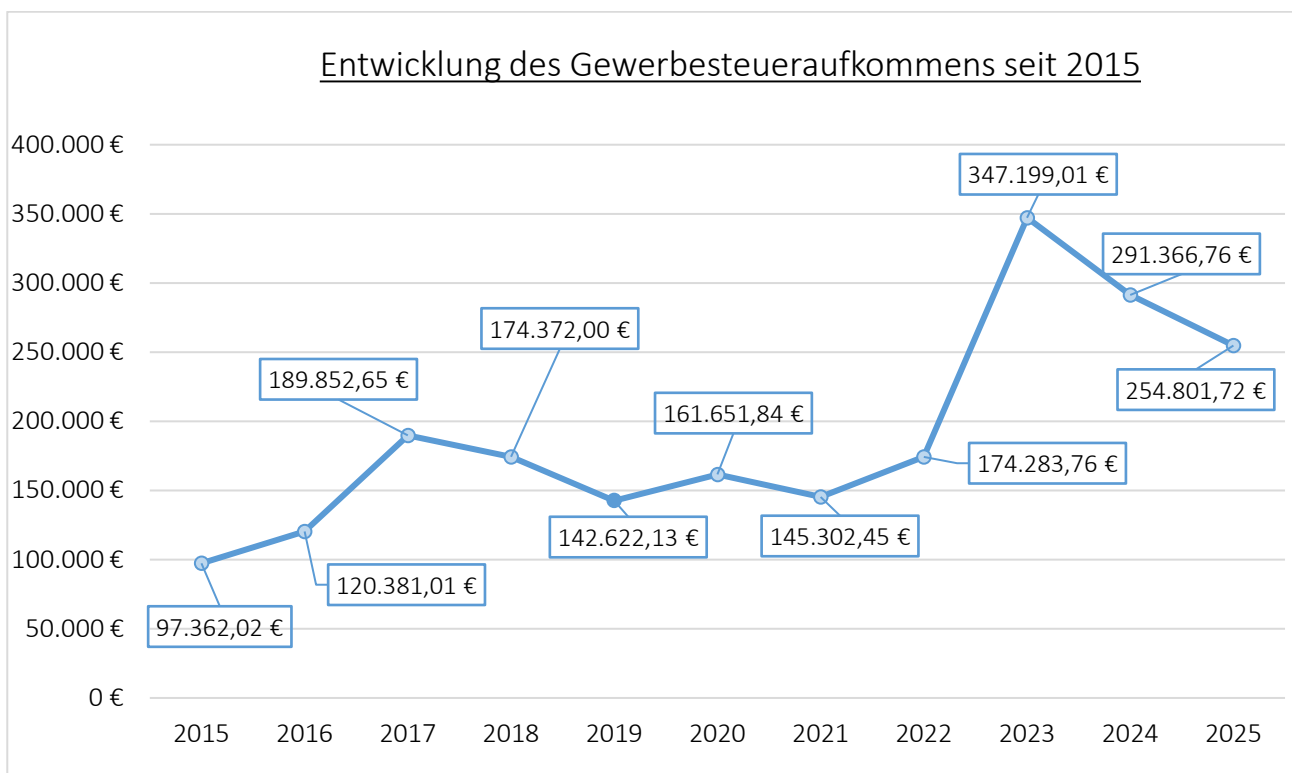
	Ergebnis 2024 Euro	Plan 2025 Euro	Ergebnis 2025 Euro	Abweichung Euro
Grundsteuer A	9.259,51	9.200,00	6.429,01	- 2.770,99
Grundsteuer B	225.909,18	220.000,00	239.791,58	+ 19.791,58
Gewerbesteuer	291.366,76	200.000,00	254.801,72	+ 54.801,72
Gemeindeanteil an der Einkommensteuer	1.051.377,33	1.101.600,00	1.113.042,68	+ 11.442,68
Gemeindeanteil an der Umsatzsteuer	19.159,03	19.200,00	19.972,07	+ 772,07
Hundesteuer	11.115,00	10.500,00	12.072,50	+ 1.572,50
sonstige steuerähnliche Erträge (Jagdpacht)	1.850,00	1.800,00	1.850,00	+ 50,00
Leistungen nach dem Familienleistungsausgleich	83.995,00	85.600,00	88.535,00	+ 2.855,00

Sowohl bei der Grundsteuer A als auch bei der Grundsteuer B haben sich nur marginale

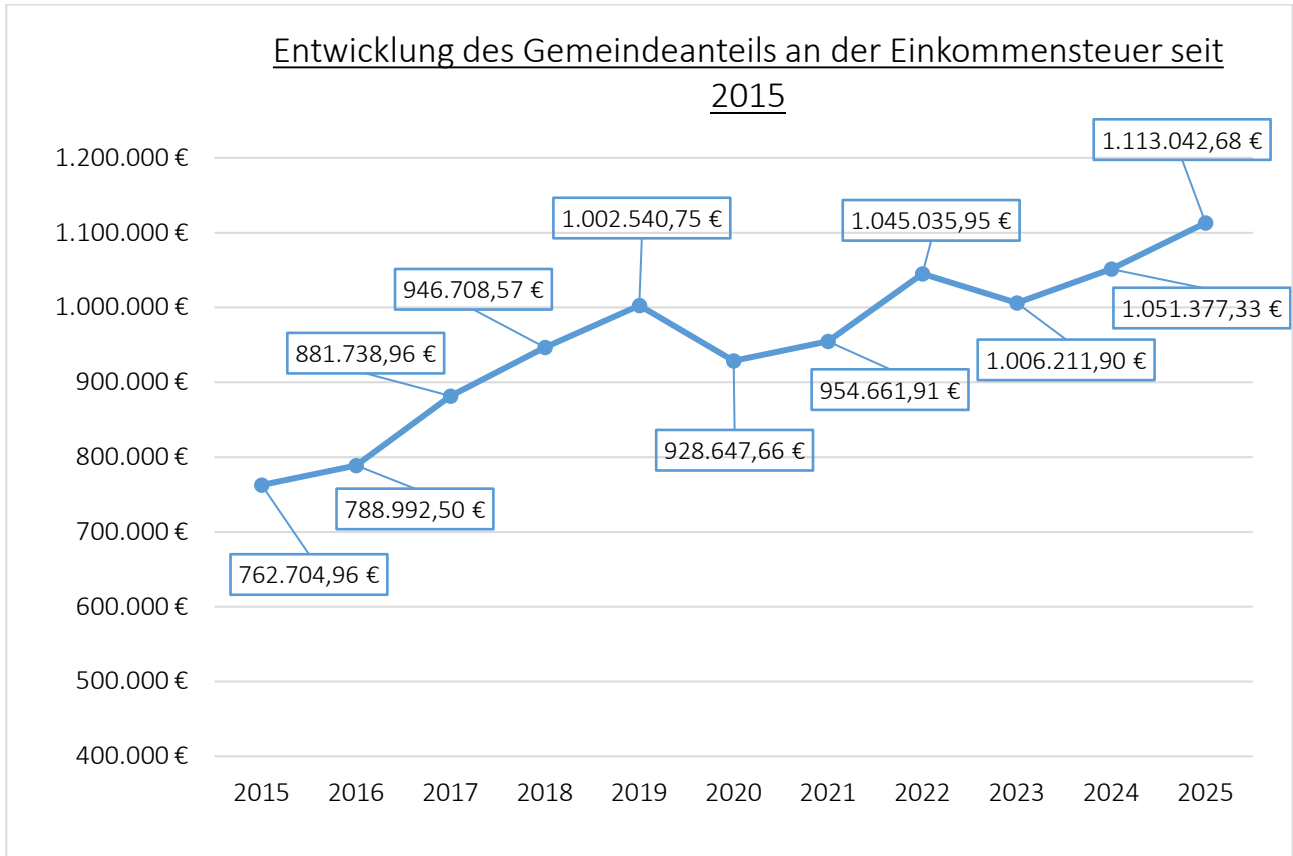
Veränderungen im Vergleich zum Planansatz und zum Vorjahresergebnis ergeben. Zum 31.12.2025 standen noch rund 25 % der Steuererklärung von Grundsteuer A-Objekten aus. Das Finanzamt wird voraussichtlich im Laufe des Jahres 2026 alle noch fehlenden Steuerobjekte der Grundsteuer A schätzen.

Aufgrund des Fehlens von Gewerbegebieten hat die Gewerbesteuer in der Gemeinde Gammelshausen eine untergeordnete Bedeutung, was die Finanzschwäche der Gemeinde Gammelshausen verstärkt. Im Jahr 2023 konnten mit Einnahmen i. H. v. rund 347.200,00 Euro ein außergewöhnlich hoher Wert verzeichnet werden. Im Vergleich zu den Vorjahren entspricht dies einer Steigerung von etwa 190.000,00 Euro. Für das Jahr 2024 konnte mit Gewerbesteuererträgen i. H. v. 291.366,76 Euro ein Rückgang gegenüber dem Vorjahr verzeichnet werden, dennoch handelt es sich um ein insgesamt erfreuliches Ergebnis. Das Jahr 2025 schließt mit Gewerbesteuererträgen in Höhe von 254.801,72 € ab. Gegenüber dem Planansatz entspricht dies Mehreinnahmen von rund 55.000,00 €

Im Haushaltjahr 2025 betrug der Hebesatz der Gewerbesteuer 400 v.H. Mit diesem Hebesatz liegt die Gemeinde Gammelshausen zurzeit geringfügig über dem Landkreisdurchschnitt von 375 v.H.



Der Gemeindeanteil an der Einkommensteuer stellt zusammen mit den Schlüsselzuweisungen die größte und wichtigste Einnahmeposition der Gemeinde Gammelshausen dar. Geplant wurde mit einem Gemeindeanteil i. H. v. 1.101.600,00 Euro. Tatsächlich eingenommen wurden 1.113.042,68 Euro, was einer Verbesserung von 11.442,68 € entspricht.



2.2.2 Zuweisungen, Zuwendungen und Umlagen

	Ergebnis 2024 Euro	Plan 2025 Euro	Ergebnis 2025 Euro	Abweichung Euro
Zuweisungen, Zuwendungen, Umlagen	1.276.826,50	1.238.000,00	1.337.359,31	+ 99.359,31

Erfreulicherweise konnten bei den Zuweisungen, Zuwendungen und Umlagen im Jahr 2025 Mehreinnahmen i. H. v. 99.359,31 Euro erzielt werden.

Von den Zuweisungen und Zuwendungen stammen allein 1.285.517,60 Euro aus den Schlüsselzuweisungen vom Land inkl. der kommunalen Investitionspauschale. Geplant waren hier 1.208.000 €, sodass sich Mehrerträge von 77.517,60 € ergeben. Die Schlüsselzuweisungen sind ein Ersatz für die fehlenden eigenen Steuereinnahmen der Gemeinde. Bei der Veranschlagung der Schlüsselzuweisungen ist die Verwaltung bewusst vorsichtig vorgegangen, da die genaue Bedarfzahl für die Schlüsselzuweisungen zum Zeitpunkt der Haushaltsplanerstellung noch nicht bekannt war.

Aufgrund der Hangrutschung im Bereich der L 1217 in Richtung Gruibingen wurden insgesamt Zuwendungen i. H. v. 29.904,03 Euro vom Regierungspräsidium für die Wiederherstellung der Zuleitung zu den Quelfassungen ausbezahlt.

Im Rahmen der kommunalen Wärmeplanung hat die Gemeinde gem. § 34a KlimaG BW einen Konnexitätszahlung i. H. v. 10.328,90 Euro erhalten.

Außerdem entfallen 3.803,50 Euro auf Zuweisungen aus dem FAG für den Verkehrslastenausgleich, 2.880,00 Euro auf Zuweisungen für das Feuerwehrwesen und 2.885,28 Euro auf eine Zuweisung „Flucht und Migration“ nach § 29 f FAG. Zudem wurden Spenden in Höhe von 2.040 € vereinnahmt.

2.2.3 Aufgelöste Investitionszuwendungen u. -beiträge

	Plan 2025 Euro	Ergebnis 2025 Euro	Abweichung Euro
Aufgelöste Investitionszuwendungen und -beiträge	131.200,00	164.767,96	+ 33.567,96

Bei den aufgelösten Investitionszuwendungen und -beiträgen wurden Erträge i. H. v. 164.767,96 Euro vereinnahmt, geplant waren 131.200,00 Euro. Diese stammen von der Auflösung der Zuschüsse für Investitionen und Beiträge und bilden die Gegenposition zu den Abschreibungen.

2.2.4 Entgelte für öffentliche Leistungen und Einrichtungen

	Ergebnis 2024 Euro	Plan 2025 Euro	Ergebnis 2025 Euro	Abweichung Euro
Entgelte für öffentliche Leistungen	408.717,12	415.500,00	440.598,84	+ 25.098,84

Die Entgelte für öffentliche Leistungen setzen sich im Haushaltsjahr 2025 wie folgt zusammen:

	Ergebnis 2024 Euro	Plan 2025 Euro	Ergebnis 2025 Euro	Abweichung Euro
Verwaltungsgebühren	17.715,50	13.500,00	18.537,40	+ 5.037,40
Benutzungsgebühren	805,25	0,00	10.397,84	+10.397,84
Frischwassergebühren	170.529,65	183.000,00	176.024,60	- 6.975,40
Schmutzwassergebühren	142.304,85	144.000,00	151.969,43	+ 7.969,43
Niederschlagswassergebühren	34.405,52	34.000,00	34.618,30	+ 618,30
Grabnutzungsgebühren	19.036,91	20.000,00	20.188,29	+ 188,29
Bestattungsgebühren	10.715,00	7.000,00	9.605,00	+ 2.605,00
Gebührenrückstellung Abwasser	12.537,68	12.500,00	12.537,66	+ 37,66
Stromerlöse	1.472,01	1.500,00	6.720,32	+ 5.220,32

Bei den Entgelten für öffentliche Leistungen und Einrichtungen sind im Jahr 2025 Erträge i. H. v. 440.598,84 Euro (Plan: 415.500,00 Euro) und damit Mehrerträge von 25.098,84 Euro

entstanden.

Mehrerträge konnten bei den Benutzungsgebühren für die Flüchtlingsunterkünfte (+10.397,84 €) Verwaltungsgebühren (+ 5.037,40 Euro) als auch bei den Bestattungs- (+2.605,00 Euro) und Grabnutzungsgebühren (+ 188,29 Euro) sowie den Schmutzwasser- (+ 7.969,43 Euro) und Niederschlagswassergebühren (+ 618,30 Euro) erzielt werden.

Bei den Wassergebühren wurde im Jahr 2025 weniger eingenommen als geplant. Diese hängt damit zusammen, dass die verkaufte Wassermenge bei der Haushaltsplanung etwas zu positiv eingeschätzt wurde.

Im Jahr 2025 wurden Stromerlöse i. H. v. 6.720,32 Euro durch die verschiedenen Photovoltaikanlagen erzielt. Hiervon entfallen 1.498,13 Euro auf das Gemeindehaus, 1.882,77 Euro auf die Aussegnungshalle und 3.339,42 Euro auf den Bauhof.

2.2.5 Sonstige privatrechtliche Leistungsentgelte

	Ergebnis 2024 Euro	Plan 2025 Euro	Ergebnis 2025 Euro	Abweichung Euro
Sonstige privatrechtliche Leistungsentgelte	69.025,65	65.170,00	69.874,46	+ 4.704,46

Zu den privatrechtlichen Leistungsentgelten gehören vor allem die Mieten und Pachten der gemeindeeigenen Gebäude und Grundstücke (31.311,26 €) und Benutzungsgebühren für die Nutzung des Gemeindehauses (7.049,68 €). Hinzu kommen Erträge aus Verkäufen i. H. v. insgesamt 29.193,98 Euro. Diese setzen sich insbesondere aus dem Getränkeverkaufen im Gemeindehaus (14.153,88 €) und dem Holzeinschlag im Gemeindewald (14.155,21 €) zusammen. Zudem konnten im Jahr 2025 insgesamt 1.908,53 € aus Ladevorgängen im Letten II eingenommen werden.

2.2.6 Kostenerstattungen und Kostenumlagen

	Ergebnis 2024 Euro	Plan 2025 Euro	Ergebnis 2025 Euro	Abweichung Euro
Kostenerstattungen und -umlagen	71.995,60	65.550,00	60.137,99	- 5.412,01

Unter die Kostenerstattungen und Umlagen fallen unter anderem die Erstattungen des GKV für die erbrachten Leistungen des Bauhofs (7.210,99 Euro), die Wahlkostenerstattungen für die Bundestagswahl (1.992,08 Euro), die Beteiligung der evangelischen und katholischen Kirchengemeinde für das Gemeindehaus (insgesamt 5.765,37 Euro) sowie die Kostenersätze für die eingewiesenen Personen in die Obdachlosen und Flüchtlingsunterkünfte der Gemeinde Gammelshausen (43.738,25 Euro). Des Weiteren erhält die Gemeinde Gammelshausen vom Land eine Pauschale für die Fußgängerüberwege (513,30 Euro). Zudem war die Feuerwehr der Gemeinde Gammelshausen im Rahmen der 750-Jahr-Feier der

Nachbargemeinde Dürnau als Feuerwehrsicherheitsdienst im Einsatz, wofür die Gemeinde Gammelshausen einen Kostenersatz i. H. v. 918,00 Euro erhalten hat.

2.2.7 Zinsen und ähnliche Erträge

	Ergebnis 2024 Euro	Plan 2025 Euro	Ergebnis 2025 Euro	Abweichung Euro
Zinsen und ähnliche Erträge	694,12	100,00	973,87	+ 873,87

An Zinsen und ähnlichen Erträgen konnte die Gemeinde Gammelshausen Zinserträge der Kreissparkasse Göppingen 350,02 Euro aus Tagesgeldanlagen, die Dividende 2024 der Bürgerenergiegenossenschaft Voralb eG 37,88 Euro, die Dividende der Volksbank Göppingen eG 5,06 Euro, die Dividende 2024 der Kreisbau Filstal 462,95 Euro sowie 117,96 Euro aus Bankgebühren von Rücklastschriften vereinnahmen.

2.2.8 Aktivierte Eigenleistungen

	Ergebnis 2024 Euro	Plan 2025 Euro	Ergebnis 2025 Euro	Abweichung Euro
Aktivierte Eigenleistungen u. Bestandsveränderungen	19.514,90	0,00	15.894,22	+ 15.894,22

Aktivierte Eigenleistungen sind Arbeitsleistungen zur Herstellung eines Vermögensgegenstandes. Sie stellen im Ergebnishaushalt einen Ertrag dar und sind bei der entsprechenden Investition zu aktivieren.

Die aktivierten Eigenleistungen betragen 15.894,22 € und stammen aus dem Wasserleitungsaustausch der Wasserleitungen in der Hohenstufen-, Stufen-, und Rechbergstraße, die in Teilen in Eigenleistung durch den Bauhof erbracht wurden.

2.2.9 Sonstige ordentliche Erträge

	Ergebnis 2024 Euro	Plan 2025 Euro	Ergebnis 2025 Euro	Abweichung Euro
Sonstige ordentl. Erträge	32.048,10	29.300,00	32.431,21	+ 3.131,21

Zu den sonstigen ordentlichen Erträgen gehören unter anderem die Konzessionsabgaben der Netze BW GmbH und der Energieversorgung Filstal mit insgesamt 27.677,42 Euro. Außerdem die Erträge aus Säumniszuschlägen, Mahngebühren und ähnlichen Abgaben mit

3.815,88 Euro sowie eine Umsatzsteuerrückerstattung i. H. v. 593,69 Euro.

2.3 Ordentliche Aufwendungen

Die ordentlichen Aufwendungen waren mit 4.069.415 € veranschlagt. Tatsächlich betragen die ordentlichen Aufwendungen 4.016.826,95 €. Damit sind die Planansätze um 52.588,05 € unterschritten.

lfd. Nr.	Aufwendungen	Ansatz	Ergebnis	Differenz
120	Personalaufwendungen	729.800,00 €	692.799,50 €	-37.000,50 €
130	Versorgungsaufwendungen			0,00 €
140	Aufwendungen für Sach- u. Dienstleistungen	507.700,00 €	630.098,26 €	122.398,26 €
150	Abschreibungen	403.650,00 €	450.516,78 €	46.866,78 €
160	Zinsen und ähnliche Aufwendungen	8.850,00 €	9.248,02 €	398,02 €
170	Transferaufwendungen	2.300.480,00 €	2.121.792,04 €	-178.687,96 €
180	Sonstige ordentliche Aufwendungen	118.935,00 €	112.372,35 €	-6.562,65 €
Gesamt		4.069.415,00 €	4.016.826,95 €	- 52.588,05 €

2.3.1 Personalaufwendungen

	Ergebnis 2024 Euro	Plan 2025 Euro	Ergebnis 2025 Euro	Abweichung Euro
Personalaufwendungen	649.174,95	729.800,00	692.799,50	- 37.000,50

Die Personalaufwendungen schließen mit Aufwendungen i. H. v. 692.799,50 Euro ab, was einer Mittelunterschreitung i. H. v. 37.000,50 Euro im Vergleich zum Ansatz entspricht.

Besonders hervorzuheben ist, dass die Personalaufwendungen trotz einer Besoldungserhöhung von 5,5 % zum 01.02.2025 für die Beamten sowie einer Tarifierhöhung von 3,0 % zum 01.04.2025 für die Tarifbeschäftigten um rund 5,07% unter dem Planansatz liegen.

2.3.2 Aufwendungen für Sach- und Dienstleistungen

	Ergebnis 2024 Euro	Plan 2025 Euro	Ergebnis 2025 Euro	Abweichung Euro
Aufwendungen für Sach- und Dienstleistungen	528.595,52	507.700,00	630.098,26	+ 122.398,26

Bei den Aufwendungen für Sach- und Dienstleistungen wurden mit Aufwendungen i. H. v. 507.700,00 Euro geplant. Im Jahr 2025 haben sich jedoch Aufwendungen von 630.098,26 Euro ergeben, sodass die Planansätze um 122.398,26 € überschritten sind. Die Aufwendungen teilen sich in folgende Positionen auf:

	Ergebnis 2024 Euro	Plan 2025 Euro	Ergebnis 2025 Euro	Abweichung Euro
Unterhaltungskosten (bewegliches und unbewegliches Vermögen)	217.272,00	211.550,00	312.569,45	+ 101.019,45
Mieten und Pachten	15.701,75	58.800,00	61.096,03	+ 2.296,03
Bewirtschaftungskosten	68.779,10	76.150,00	81.670,07	+ 5.520,07
Haltung von Fahrzeugen	17.350,06	14.000,00	17.992,77	+ 3.992,77
Aufwendungen für Beschäftigte	25.672,90	18.450,00	14.360,20	- 4.089,80
Besondere Verwaltungs- und Betriebsaufwendungen	126.144,08	64.950,00	88.925,52	+ 23.975,52
Aufwendungen für sonstige Sach- und Dienstleistungen	57.729,63	63.800,00	53.484,22	- 10.315,78
SUMME	528.649,52	507.700,00	630.098,26	+ 122.398,26

Die Unterhaltungskosten liegen um 122.398,26 Euro über den Haushaltsplanansätzen. Die Überschreitung ist auf die Überschreitung der Unterhaltung der Kanalisation zurückzuführen. An Unterhaltungsmaßnahmen waren 10.000 € geplant. Tatsächlich belaufen sich die Aufwendungen für die Unterhaltung der Kanalisation auf 136.121,42 €.

Im Jahr 2025 wurden im Bereich der Hohenstaufen-, Frühling-, Rechberg- und Stufenstraße Sanierungsarbeiten an der Kanalisation durchgeführt. Die Maßnahmen waren investiv veranschlagt. Da allerdings nur Partliner- und Schachtsanierungen durchgeführt wurden, handelt es sich um Unterhaltungsmaßnahmen, die im Ergebnishaushalt zu verbuchen waren.

Dadurch ergibt sich beim Kostenträger Abwasserbeseitigung ein Verlust in Höhe von 124.840,34 €, der im nächsten Kalkulationszeitraum 2028 und 2029 auszugleichen ist.

Im Haushaltsjahr 2025 wurden ursprünglich Unterhaltungskosten für Grundstücke i. H. v. 89.000,00 Euro eingeplant. Tatsächlich wurden lediglich Kosten von 47.300,00 Euro verausgabt. Gründe hierfür sind unter anderem:

- Es wurden 20.000,00 Euro für die energetische Sanierung des Feuerwehr-Magazins eingeplant. Dieses Projekt wird erst zu einem späteren Zeitpunkt angegangen.
- Für den Austausch der Beleuchtung im Gemeindehaus wurden insgesamt Kosten i. H. v. 20.000,00 Euro eingeplant. Tatsächlich sind für den Austausch insgesamt Kosten i. H. v. knapp 13.000,00 Euro entstanden.
- Für die Anschaffung einer Wärmepumpe im Rathaus wurden im Haushaltsjahr 2025 Haushaltsmittel in Höhe von 35.000,00 Euro eingeplant. Die Umsetzung der Maßnahme erfolgt jedoch erst im Laufe des Jahres 2026. Die erforderlichen Mittel wurden daher im Haushaltsplan 2026 erneut veranschlagt, sodass die im Jahr 2025 bereitgestellten Haushaltsmittel verfallen können.

2.3.3 Abschreibungen

	Plan 2025 Euro	Ergebnis 2025 Euro	Abweichung Euro
Summe der Abschreibungen	403.650,00	450.516,78	+ 46.866,78

Die Abschreibungen dokumentieren den jährlichen Werteverzehr vom gemeindlichen Anlagevermögen. Sie wurden im Jahr 2025 mit 403.650,00 Euro geplant. Tatsächlich beträgt der Abschreibungsaufwand 450.516,78 Euro.

Als Gegenposition zu den Abschreibungen kann die Position „Auflösung von Investitionszuwendungen und -beiträgen“ angesehen werden, die im Jahr 2025 Erträge i. H. v. 164.767,96 Euro verzeichnet. Die Differenz zwischen den Abschreibungen und dem Auflösungsbetrag i. H. v. 285.748,82 Euro stellt den über den Ergebnishaushalt zu erwirtschaftenden Betrag dar.

Im Jahr 2025 ergibt sich ein negatives ordentliches Ergebnis, dadurch konnte der Differenzbetrag im Ergebnishaushalt **nicht** erwirtschaftet werden. Wie bereits oben ausgeführt konnte damit der Ressourcenverbrauch **nicht** erwirtschaftet werden. Zudem wird dem Gedanken der intergenerativen Gerechtigkeit damit **keine** Rechnung getragen.

2.3.4 Zinsen und ähnliche Aufwendungen

	Ergebnis 2024 Euro	Plan 2025 Euro	Ergebnis 2025 Euro	Abweichung Euro
Zinsen und ähnliche Aufwendungen	12.876,38	8.850,00	9.248,02	+ 398,02

Bei den Zinsen und ähnlichen Aufwendungen entfallen 7.434,35 Euro auf die Zinsaufwendungen der bestehenden Kreditverpflichtungen und 1.526,42 Euro auf Kontoführungsgebühren sowie Bankgebühren für stornierte Lastschriften. Für die Inanspruchnahme von kurzfristigen Kassenkrediten der Verbandsgemeinden sind Zinsen i. H. v. 287,25 Euro entstanden.

2.3.5 Transferaufwendungen

	Ergebnis 2024 Euro	Plan 2025 Euro	Ergebnis 2025 Euro	Abweichung Euro
Transferaufwendungen	2.043.189,27	2.300.480,00	2.121.792,04	- 178.687,96

Unter den Transferaufwendungen werden alle Umlagen und Aufwendungen der Gemeinde Gammelshausen an Dritte verbucht, die keine direkte Gegenleistung haben. Hierbei fällt im Jahr 2025 das Rechnungsergebnis um 178.687,96 Euro geringer aus als geplant.

	Ergebnis 2024 Euro	Plan 2025 Euro	Ergebnis 2025 Euro	Abweichung Euro
Gewerbesteuerumlage	24.479,36	17.500,00	26.717,95	+ 9.217,95
FAG-Umlage	477.790,50	504.550,00	497.535,70	- 7.014,30
Kreisumlage	702.633,12	821.880,00	810.465,48	- 11.414,52
Umlage an den GKV	640.067,22	742.800,00	595.093,73	- 147.706,27
Umlage an den GVV	88.125,76	100.800,00	86.696,65	- 14.103,35
Umlage an den VRS	9.165,66	9.400,00	9.704,55	+ 304,55
Zuweisung an Abwasser- verband	64.598,05	60.150,00	65.289,85	+ 5.139,85
Umlage an Rechenzent- rum	26.782,86	16.000,00	19.894,51	+ 3.894,51
Betriebskostenumlage ZV Gigabit	754,00	1.000,00	755,00	- 245,00
Weitere Transferaufwen- dungen	8.792,74	26.400,00	14.158,38	- 12.241,62
SUMME	2.043.189,27	2.300.480,00	2.121.792,04	- 178.687,96

Zu der Position „weitere Transferaufwendungen“ gehören unter anderem der Zuschuss an die Tierschutzvereine im Landkreis Göppingen, die Abmangelbeteiligung an der Volkshochschule, die Streuobstförderung sowie die Zuschüsse an Kirchen.

Aufgrund der Ertragslage des Grundschul- und Kindergartenverbands fällt die Betriebskostenumlage deutlich niedriger aus als geplant, was zu einer direkten Entlastung der Mitgliedsgemeinden führt. So konnten bei der Umlage an den GKV rund 147.700,00 Euro eingespart werden, was dem Gemeindehaushalt Gammelshausen zu Gute kommt.

Die größte Aufwandsposition innerhalb der Transferaufwendungen stellt - wie bereits in den Vorjahren - die Kreisumlage dar. Diese verursacht im Jahr 2025 Aufwendungen in Höhe von 810.465,48 € (Plan: 821.880 €).

Gegenüber dem Vorjahr ist die Kreisumlage damit erneut deutlich angestiegen, und zwar um 107.832,36 € von 702.633,12 € auf 810.465,48 €.

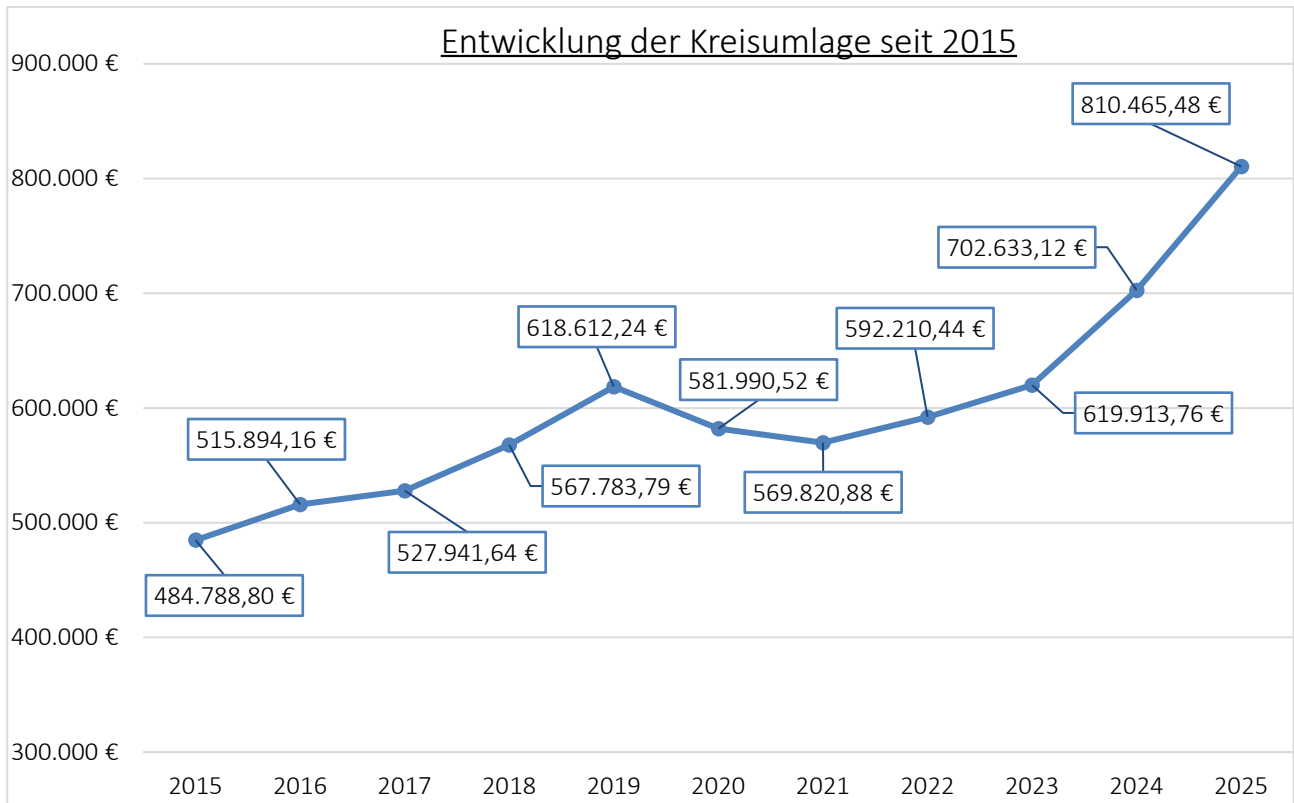
Die Kreisumlage stellt einen maßgeblichen Belastungsfaktor für die ohnehin angespannte Finanzlage der Gemeinde Gammelshausen dar. Bereits das derzeitige Hebesatzniveau von 36 % bindet erhebliche finanzielle Ressourcen und schränkt den kommunalen Handlungsspielraum zunehmend ein.

Aus Sicht der Verwaltung ist ausdrücklich zu begrüßen, dass der neue Landrat frühzeitig einen konsequenten Konsolidierungskurs für den Landkreis eingeschlagen hat. Dieser Kurs ist aus kommunaler Sicht nicht nur sachgerecht, sondern angesichts der angespannten Haushaltslage zwingend erforderlich und verdient ausdrücklich Anerkennung. Die klare Priorisierung von Haushaltsdisziplin und struktureller Konsolidierung setzt ein wichtiges Signal der Verantwortung gegenüber den kreisangehörigen Städten und Gemeinden.

Gerade vor diesem Hintergrund wird eindringlich an den Landkreis appelliert, den eingeschlagenen Weg konsequent fortzuführen und weitere Belastungen der Kommunen nach Möglichkeit zu vermeiden. Nur durch eine nachhaltige und verlässliche Finanzpolitik auf Kreisebene kann verhindert werden, dass die ohnehin stark beanspruchten kommunalen

Haushalte weiter unter Druck geraten.

Weitere Anhebungen der Kreisumlage würde die Gemeinde Gammelshausen vor erhebliche finanzielle Herausforderungen stellen und die dauerhafte Erfüllung der kommunalen Pflichtaufgaben sowie notwendige Investitionen zunehmend gefährden. Die finanzielle Belastungsgrenze der Gemeinde Gammelshausen ist bereits jetzt weitgehend erreicht.



2.3.6 Sonstige ordentliche Aufwendungen

	Ergebnis 2024 Euro	Plan 2025 Euro	Ergebnis 2025 Euro	Abweichung Euro
Sonstige ordentliche Aufwendungen	184.963,39	118.935,00	112.372,35	- 6.562,65

Zu den sonstigen ordentlichen Aufwendungen zählen insbesondere

- Geschäftsaufwendungen, Bürobedarf, Verfügungsmittel
- Versicherungen
- Sachverständigen- und Rechtsberatungskosten
- Entschädigungen für ehrenamtliche Tätigkeiten
- Mitgliedsbeiträge
- Telefongebühren und Portokosten
- Reisekosten
- Erstattungen an Gemeinden und Gemeindeverbände

Für Sach- und Dienstleistungen war ein Betrag von 118.935 € veranschlagt. Die tatsächlichen Aufwendungen betragen 112.372,35 € sodass sich keine wesentlichen Abweichungen von der Haushaltsplanung ergeben.

2.4. Sonderergebnis

Erträge / Aufwendungen	Ergebnis 2024 Euro	Ansatz 2025 Euro	Ergebnis 2025 Euro	Abweichung Euro
Außerordentliche Erträge	0,00	0,00	215.426,32	+ 215.426,32
Außerordentliche Aufwendungen	16.174,94	0,00	18.661,00	- 18.661,00
Sonderergebnis	- 16.174,94	0,00	196.765,32	+ 196.765,32

In das Sonderergebnis fließen Erträge und Aufwendungen ein, die außerhalb der gewöhnlichen Verwaltungstätigkeit anfallen. Dies sind in der Regel Gewinne/Verluste aus Vermögensveräußerungen.

Ein Gewinn entsteht grundsätzlich immer dann, wenn der Veräußerungserlös über dem aktuellen Buchwert liegt. Hingegen handelt es sich um einen Verlust, wenn eine Veräußerung unter Buchwert erfolgt.

Im Rechnungsjahr 2025 beträgt das Sonderergebnis 196.765,32 €.

Den außerordentlichen Erträgen in Höhe von 215.426,32 € stehen außerordentliche Aufwendungen in Höhe von 18.661,00 € gegenüber

Das Sonderergebnis ist auf den Verkauf der beiden Bauplätze im Neubaugebiet Letten II zurückzuführen, die jeweils über Buchwert verkauft werden konnten und zu einem Sonderergebnis von 215.426,32 € führen.

Die außerordentlichen Aufwendungen in Höhe von 18.661,00 Euro resultieren im Haushaltsjahr 2025 aus den vertraglichen Regelungen der bisherigen notariellen Kaufverträge im Baugebiet „Letten II“. Danach reduziert sich der jeweilige Kaufpreis nachträglich um 3 % bei der Errichtung eines KfW-40-Hauses beziehungsweise um 5 % bei der Errichtung eines KfW-40-Plus-Hauses.

Im Jahr 2025 konnten insgesamt drei Bauherren die entsprechenden Nachweise erbringen, sodass die vertraglich vereinbarten Kaufpreisreduzierungen zu berücksichtigen waren.

3. Finanzrechnung 2025

Einzahlungs-/Auszahlungsart	Ansatz	Ergebnis	Veränderung des Zahlungsmittelbestandes
Einzahlungen aus lfd. Verwaltungstätigkeit	3.449.100,00	3.661.837,01	
Auszahlungen aus lfd. Verwaltungstätigkeit	3.665.765,00	3.730.114,24	
Zahlungsmittelüberschuss/ -bedarf des Ergebnishaushaltes	-216.665,00	-68.277,23	-68.277,23
Einzahlungen aus Investitionstätigkeit	603.400,00	631.164,84	
Auszahlungen aus Investitionstätigkeit	787.700,00	599.667,09	
Saldo aus Investitionstätigkeit	-184.300,00	31.497,75	31.497,75
Einzahlungen aus Finanzierungstätigkeit	200.000,00	0,00	
Auszahlungen aus Finanzierungstätigkeit	87.600,00	87.566,32	
Saldo aus Finanzierungstätigkeit	112.400,00	-87.566,32	-87.566,32
Haushaltsunwirksame Einzahlungen		451.143,25	
Haushaltsunwirksame Auszahlungen		502.315,91	
Saldo aus haushaltsunwirksamen Ein- und Auszahlungen	0,00	-51.172,66	-51.172,66
Änderung des Zahlungsmittelbestandes zum Ende des Haushaltsjahres	-288.565,00		-175.518,46

3.1 Ein- und Auszahlungen aus laufender Verwaltungstätigkeit

Unter den Ein- und Auszahlungen aus laufender Verwaltungstätigkeit werden ausschließlich die tatsächlich zahlungswirksam gewordenen Erträge und Aufwendungen erfasst. Zahlungsunwirksame Positionen, wie beispielsweise Abschreibungen oder die Auflösung von Sonderposten, bleiben hierbei unberücksichtigt.

Die Einzahlungen aus laufender Verwaltungstätigkeit belaufen sich im Haushaltsjahr 2025 auf insgesamt 3.661.837,01 €. Dem stehen Auszahlungen aus laufender Verwaltungstätigkeit in Höhe von 3.730.114,24 € gegenüber, sodass sich ein Zahlungsmittelbedarf aus laufender Verwaltungstätigkeit in Höhe von 68.277,23 € ergibt.

Der aus der laufenden Verwaltungstätigkeit erwirtschaftete Zahlungsmittelüberschuss dient grundsätzlich der Finanzierung von Investitionen sowie der Sicherstellung des Schuldendienstes. Dabei ist es erforderlich, dass der Zahlungsmittelüberschuss mindestens die Höhe der Tilgungsleistungen erreicht, um eine geordnete Finanzierung sicherzustellen. Wird dieses Ziel verfehlt, entstehen Liquiditätsprobleme, sofern keine zusätzlichen Mittel – beispielsweise aus der Veräußerung von Gemeindevermögen – zur Verfügung stehen.

Besonders kritisch ist daher zu bewerten, dass sich unter Berücksichtigung der Tilgungsleistungen bereits im Finanzhaushalt aus laufender Verwaltungstätigkeit ein negativer Cash-Flow in Höhe von - 68.277,23 € ergibt. Damit können aus dem laufenden Betrieb keine Mittel zur Finanzierung des Schuldendienstes erwirtschaftet werden. Die Liquiditätslage der Gemeinde Gammelshausen ist deshalb insgesamt als äußerst angespannt und kritisch einzustufen.

3.2 Ein- und Auszahlungen aus Investitionstätigkeit

Der Finanzhaushalt aus Investitionstätigkeit schließt im Jahr 2025 mit Einzahlungen i. H. v. 631.164,84 € und Auszahlungen i. H. v. 599.667,09 € und damit mit einem Zahlungsmittelüberschuss in Höhe von 31.497,75 € ab. Geplant war ein Zahlungsmittelbedarf i. H. v. 184.300 €.

Einzahlungen	Ergebnis 2024 Euro	Ansatz 2025 Euro	Ergebnis 2025 Euro	Abweichung Euro
Einzahlungen aus Investitionszuwendungen	26.800,00	285.000,00	247.787,06	- 37.212,94
Einzahlungen aus Investitionsbeiträgen und ähnlichen Entgelten	2.616,41	112.400,00	34.858,78	- 77.541,22
Einzahlungen aus der Veräußerung von Sachvermögen	179.432,00	206.000,00	348.519,00	+ 142.519,00

Einzahlungen aus Investitionszuwendungen

Die Einzahlung aus Investitionszuwendungen i. H. v. 247.787,06 Euro setzen sich zusammen aus dem Zuschuss für die barrierefreien Bushaltestellen i. H. v. 210.763,50 Euro sowie einem Zuschuss für den Bau von zwei E-Ladesäule im Neubaugebiet Letten II i. H. v. 22.365,56 Euro und einem Zuschuss aus dem Landessanierungsprogramm für die Neugestaltung der Gartenstraße i. H. v. 14.658,00 €.

Einzahlungen aus Investitionsbeiträgen und ähnlichen Entgelten

Zu den Einzahlungen aus Investitionsbeiträgen und ähnlichen Entgelten mit einem Rechnungsergebnis von 34.858,78 Euro gehören die im Jahr 2025 eingenommenen Erschließungsbeiträge.

Einzahlungen aus der Veräußerung von Sachvermögen

Durch die Veräußerung von Grundstücken im Baugebiet Letten wurden im Jahr 2025 Einzahlungen i. H. v. 348.519,00 Euro verzeichnet.

Sämtliche Auszahlungen aus Investitionstätigkeit können der nachstehenden Tabelle entnommen werden.

Kostenstelle	Maßnahme	Auszahlung
111200	Umbau barrierefreier Zugang Rathaus	16.815,30 €
112500	Bewegliches Vermögen Bauhof	5.207,95 €
113300	Grunderwerb Letten II	1.510,11 €
113300	Grunderwerb allgemein	123.199,09 €
126000	Bewegliches Vermögen Feuerwehr	7.700,73 €
112600	Beschaffung MTW	49.950,85 €
128000	Beschaffung Defibrillator	3.000,00 €
211000	Vermögensumlage Grundschule	12.627,64 €
533000	Wasserleitungsaustausch Hohenstaufenstraße	54.078,05 €
533000	Wasserleitungsaustausch Rechbergstraße	55.733,68 €
533000	Wasserleitungsaustausch Stuißenstraße	75.728,56 €
533000	Wasserleitungsaustausch Frühlingstraße Ost	7.426,25 €
533000	Hausanschlüsse Wasser	35.356,09 €
533000	Wasserleitungsaustausch Eugen-Rau-Straße	226,25 €
536000	Leerrohrverlegung Breitband Eschenbacher Straße	10.509,24 €
536000	Leerrohrverlegung Breitband Frühlingstraße	7.345,18 €
536000	Leerrohrverlegung Breitband Hohenstaufenstraße	17.012,36 €
536000	Leerrohrverlegung Breitband Stuißenstraße	9.020,60 €
536000	Leerrohrverlegung Breitband Rechbergstraße	16,48 €
538000	Vermögensumlage Abwasserverband	28.352,60 €
538000	Kanalneubau Baugebiet Letten II	3.570,00 €
541000	Straßenneubau Neubaugebiet Letten II	415,00 €
541000	Barrierefreier Ausbau der Bushaltestellen	30.501,28 €
541000	Straßenbel. Stuißen, Hohenstaufen, Eugen-Rau, Rechbergstraße	13.560,29 €
541000	Straßenneugestaltung Wendepalte Weingartenstraße	8.600,00 €
561000	Hochwasserschutz Boxwall	13.020,62 €
561000	Rechen	4.767,38 €
611001	Vermögensumlage GVV Bad Boll	3.531,85 €
611001	Vermögensumlage Verband Region Stuttgart	883,66 €
Summe		599.667,09 €

3.3 Ein- und Auszahlungen aus Finanzierungstätigkeit

Bei den Ein- und Auszahlungen aus Finanzierungstätigkeit werden die Kreditaufnahmen und die Tilgungsleistungen der Gemeinde verbucht.

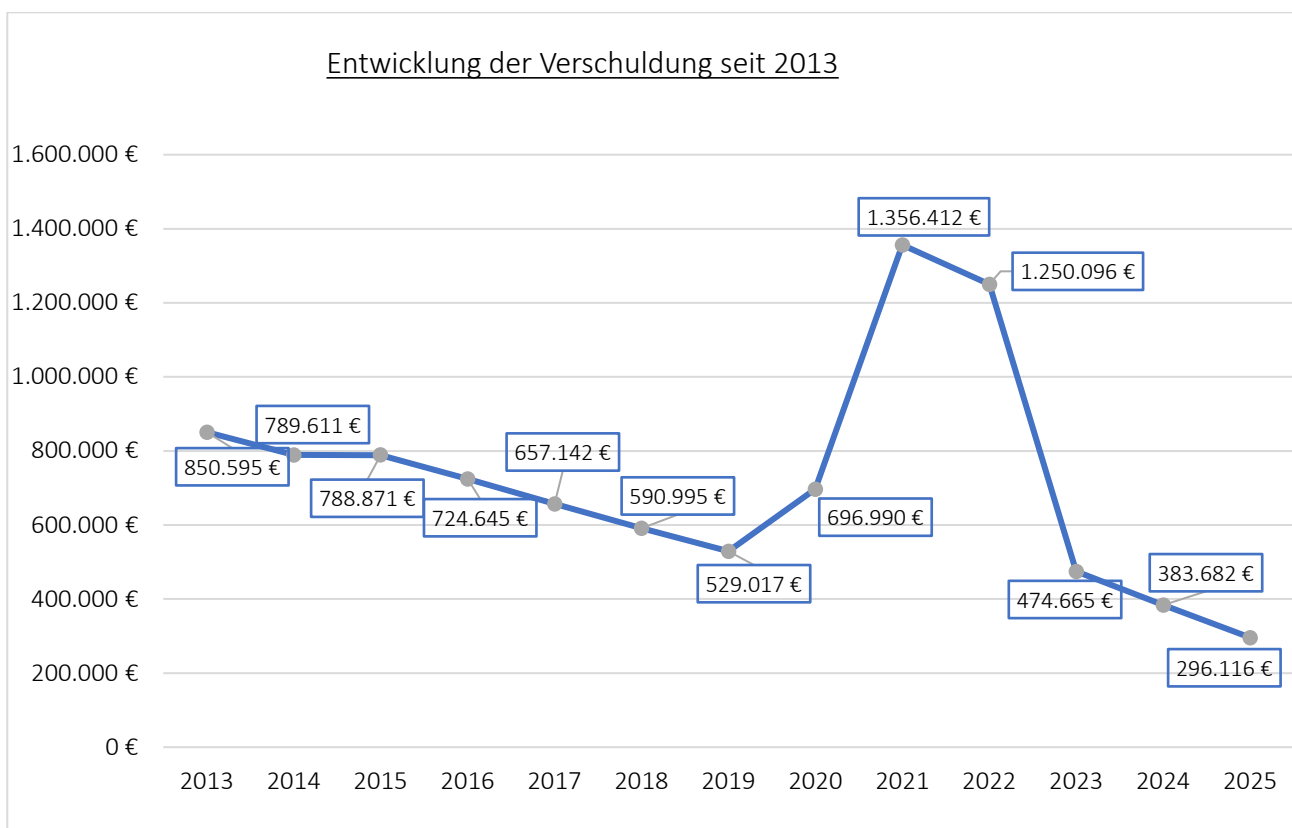
Kreditaufnahmen waren im Jahr 2025 keine erforderlich. Von der im Haushaltsjahr 2025 genehmigten Kreditermächtigung in Höhe von 184.300 € wurde ein Betrag von 180.000 € als Ermächtigungsübertragung ins Haushaltsjahr 2026 übertragen und musste dort bereits in Anspruch genommen werden.

Der Schuldenstand zum 01.01.2025 betrug 383.682,32 Euro. Im Jahr 2025 wurden Tilgungen i. H. v. 87.566,32 Euro geleistet, wodurch sich der Schuldenstand der Gemeinde Gammelshausen zum 31.12.2025 auf 296.116 Euro verringert.

Gerechnet mit einer Einwohnerzahl von 1.532 (Stand: 30.06.2025) entspricht dies einer Pro-Kopf-Verschuldung von knapp 195 €/Einwohner.

Nachrichtlich sei erwähnt, dass die Pro-Kopf-Verschuldung von Gemeinden in der Größe zwischen 1.000 und 3.000 Einwohnern einschließlich Sonderrechnungen mit Sondervermögen (Eigenbetriebe) 1.096 €/EW beträgt (Stand: 31.12.24). Die Gemeinde Gammelshausen liegt somit im Haushaltsjahr 2025 deutlich unter den Durchschnittswerten des Landes Baden-Württemberg.

Allerdings ist der Vergleich zum Landesdurchschnitt nicht das alleinige Kennzeichen, vielmehr ist die Verschuldung ins Verhältnis zur Schuldentragfähigkeit einer Gemeinde zu setzen. Da die Gemeinde Gammelshausen im laufenden Betrieb einen Zahlungsmittelbedarf hat, die die Schuldentragfähigkeit trotz des vergleichsweise niedrigen Schuldenstandes **nicht** gegeben.



3.4 Haushaltsunwirksame Ein- und Auszahlungen

Als haushaltsunwirksame Ein- und Auszahlungen werden u. a. die durchlaufenden Zahlungen, die Zahlungen, die die Kommune auf Grund rechtlicher Vorschriften unmittelbar für einen anderen öffentlichen Aufgabenträger zu bezahlen hat, die Einzahlungen und Rückzahlungen aus der Aufnahme von Liquiditätskrediten sowie die Anlage und Rückzahlung von Kassenmitteln, verbucht.

Als Ausnahme vom Grundsatz der Vollständigkeit werden Kassenkredite nicht im Haushaltsplan veranschlagt, sondern auf besonderen Konten verbucht, die nur in die Finanzrechnung bzw. sofern sich offene Forderungen oder Verbindlichkeiten ergeben in die Bilanz ein-

fließen.

Im Jahr 2025 betragen die haushaltsunwirksamen Einzahlungen 451.143,25 €. Die haushaltswirksamen Auszahlungen betragen 502.315,91 €, sodass sich ein Zahlungsmittelabfluss in Höhe von 51.172,66 € ergibt.

4. Ermächtigungsübertragungen

Gemäß § 21 GemHVO sind die Ansätze für Auszahlungen für Investitionen und Investitionsförderungsmaßnahmen sowie die Ansätze für zweckgebundene investive Einzahlungen, deren Eingang sicher ist, übertragbar.

Bei den Einzahlungen ist es erforderlich, die von der genehmigten Kreditermächtigung in Höhe von 184.300 € einen Betrag in Höhe von 180.000 € zu übertragen.

Bei den Auszahlungen wird ein Betrag in Höhe für die Wasserleitungssanierungen in der Hohenstaufen-, Rechberg-, Stufen-, Frühling- und Eugen-Rau-Straße in Höhe von 120.000 € zu übertragen.

Eine Übersicht über die beiden gebildeten Ermächtigungsübertragungen ist dieser Sitzungsvorlage aus Vollständigkeitsgründen in der Anlage nochmals beigefügt.

5. Entwicklung der bereinigten Liquidität zum Jahresabschluss

Der Zahlungsmittelbestand betrug zum 01.01.2025 213.161,11 €. Im Haushaltsjahr 2025 ergab sich ein Abfluss an Zahlungsmitteln in Höhe von 175.518,46 €, sodass auf Jahresende der Endbestand an Zahlungsmitteln 37.642,65 € betrug.

Damit ist die gesetzlich vorgeschriebenen Mindestliquidität in Höhe von 64.758,78 € (2 vom Hundert der Summe der Auszahlungen aus laufender Verwaltungstätigkeit nach dem Durchschnitt der drei dem Haushaltsjahr vorangehenden Jahre) **nicht** erreicht.

Bringt man die übertragene Ermächtigungsübertragung für die zum Ende des Haushaltsjahres nicht ausgeschöpfte Kreditermächtigung in Höhe von 180.000 € für Ein- und Auszahlungen in Höhe von 120.000 € in Abzug, ergeben sich bereinigte liquide Eigenmittel von 97.642,65 €.

Einzahlungs- und Auszahlungsarten		Betrag
	Zahlungsmittelbestand zum Jahresbeginn	213.161,11 €
+/-	Zahlungsmittelüberschuss/-bedarf der Ergebnisrechnung	-68.277,23 €
+/-	Finanzierungsmittelüberschuss/-bedarf aus Investitionstätigkeit	31.497,75 €
+/-	Finanzierungsmittelüberschuss/-bedarf aus Finanzierungstätigkeit	-87.566,32 €
+/-	Überschuss oder Bedarf aus haushaltsunwirksamen Einzahlungen u. Auszahlungen	-51.172,66 €
=	Endbestand an Zahlungsmitteln am Jahresende	37.642,65 €
+	Sonstige Einlagen aus Kassenmitteln zum Jahresende	0,00 €
+	Investmentzertifikate, Kapital-, Geldmarktpapiere und sonstige Wertpapiere	0,00 €
+	Forderungen aus Liquiditätsbeziehungen zu verbundenen Unternehmen, Beteiligungen u. Sonderverm.	0,00 €
-	Bestand an Kassenkrediten zum Jahresende	0,00 €
=	liquide Eigenmittel zum Jahresende	37.642,65 €
-	übertragene Ermächtigungen für Auszahlungen (§ 21 GemHVO)	-120.000,00 €
+	nicht in Anspruch genommene Kreditermächtigungen	180.000,00 €
+	übertragene Ermächtigungen für Einzahlungen	
=	bereinigte liquide Eigenmittel zum Jahresende	97.642,65 €

6. Pflichtangaben gemäß § 53 Abs. 2 GemHVO

6.1 Angewandte Bilanzierungs- und Bewertungsmethoden

Die Bewertung des Vermögens erfolgte anhand der Bewertungsrichtlinie der Gemeinde Gammelshausen. Die Bewertung des Vermögens erfolgte grundsätzlich nach den Anschaffungskosten. Von den Vereinfachungsregeln für die Bewertung von Vermögensgegenständen wurde die Inventurvereinfachungsmethode angewandt. Die Wertgrenze hierfür wurde vom Bürgermeister auf 1.000,00 € netto festgelegt.

Anteile an sonstigen Beteiligungen und Kapitaleinlagen werden anhand der Höhe der Einlagen bewertet. Ausleihungen und Forderungen werden zum Nennwert ausgewiesen.

6.2 Abweichungen von Bilanzierungs- und Bewertungsmethoden

Abweichungen von den unter 7.1 angewandten Bilanzierungs- und Bewertungsmethoden liegen nicht vor.

6.3 Einbeziehung von Zinsen für Fremdkapital in die Herstellungskosten

Grundsätzlich gehören Zinsen für Fremdkapital, welches zur Finanzierung der Herstellung eines Vermögensgegenstandes verwendet wird, nicht zu den Herstellungskosten. Sie dürfen jedoch als Teil der Herstellungskosten aktiviert werden, sofern die Aufnahme des Kredits nachweislich in unmittelbarem wirtschaftlichem Zusammenhang mit der Herstellung des Vermögensgegenstandes steht (§ 44 Abs. 3 GemHVO). In diesem Bereich besteht demzufolge ein Bewertungswahlrecht, von welchem jedoch kein Gebrauch gemacht wurde.

6.3 Beim KVBW gebildete Pensionsrückstellungen

Nach § 53 Abs. 2 Nr. 4 GemHVO sind die Pensionsrückstellungen darzustellen.

Pensionsrückstellungen werden zentral beim Kommunalen Versorgungsverband Baden-Württemberg gebildet (§ 27 Abs. 5 des Gesetzes über den Kommunalen Versorgungsverband Baden-Württemberg (GKV)). Eine zusätzliche Bildung in der Bilanz ist nicht zulässig. Pensionsrückstellungen enthalten auch Rückstellungen für die Beihilfe an Pensionäre. Die beim KVBW gebildeten Pensionsrückstellungen belaufen sich am 31.12.2025 auf 2.799.630,00 Euro.

7. Schlussbetrachtung

Die Haushaltssituation der Gemeinde Gammelshausen ist als äußerst kritisch zu bewerten. Nach den negativen Jahresergebnissen der Jahre 2023 mit einem Verlust von 5.712,84 € sowie 2024 mit einem Fehlbetrag von 196.342,78 € schließt auch das Haushaltsjahr 2025 erneut mit einem erheblichen Verlust in Höhe von 158.294,53 € ab. Damit setzt sich die besorgniserregende Entwicklung der vergangenen Jahre unvermindert fort.

Auch im gesamten Finanzplanungszeitraum ist keine nachhaltige Entspannung der Haushaltssituation erkennbar. Vielmehr muss die Gemeinde in den Jahren 2026 bis 2028 mit weiteren Fehlbeträgen zwischen 283.370 € und 452.460 € rechnen. Die strukturelle Unterfinanzierung des kommunalen Haushalts verfestigt sich damit zunehmend.

Zusätzliche Brisanz erhält diese Entwicklung durch die Ergebnisse der Mai-Steuerschätzung. Diese stellt für Städte, Gemeinden und Landkreise erneut eine erhebliche Belastung dar. Für die Jahre 2027 bis 2029 ist mit geringeren Steuereinnahmen zu rechnen, als bislang in der Haushaltsplanung der Gemeinde Gammelshausen angenommen wurde. Allein auf kommunaler Ebene fehlen in diesem Zeitraum jährlich rund eine Milliarde Euro. Die finanziellen Spielräume der Kommunen werden dadurch weiter massiv eingeschränkt.

Besonders alarmierend ist darüber hinaus, dass - wie bereits dargestellt - die Schuldentragfähigkeit der Gemeinde Gammelshausen derzeit nicht mehr gegeben ist. Dies bedeutet, dass die Gemeinde gezwungen ist, Vermögenswerte zu veräußern, um ihren bestehenden Verpflichtungen nachzukommen. Eine solche Entwicklung greift tief in die Substanz der Gemeinde ein und kann keinesfalls als dauerhafte Lösung angesehen werden.

Hinzu kommen erhebliche Risiken im Zusammenhang mit den in den Jahren 2026 bis 2028

eingepflanzten Grundstückserlösen. Zur Finanzierung der Haushalte sind in diesem Zeitraum Grundstückserlöse in einer Größenordnung von über 2,0 Mio. € vorgesehen. Ob diese Erlöse tatsächlich wie geplant realisiert werden können, ist mit großen Unsicherheiten verbunden und stellen ein nicht unerhebliches Haushaltsrisiko dar.

Vor diesem Hintergrund sieht sich die Verwaltung gezwungen, bereits zum 01.01.2027 eine weitere Anpassung der Wassergebühren vorzuschlagen. Im Rahmen der Überprüfung der Gebührenkalkulation wurde festgestellt, dass die bislang angesetzte verkaufte Wassermenge zu hoch kalkuliert war. Darüber hinaus wurden in der derzeit gültigen Gebührenkalkulation versehentlich keine Verluste aus Vorjahren berücksichtigt.

Die vorgesehene Gebührenanpassung trägt zugleich dem Umstand Rechnung, dass Wasser ein besonders wertvolles und unverzichtbares Lebensmittel darstellt. Die Gemeinde Gammelshausen hat in den vergangenen Jahren erhebliche finanzielle Mittel in die Qualitätssicherung und die zuverlässige Versorgung mit diesem wichtigen Lebensmittel investiert. Die hierdurch entstehenden Kosten müssen sich zwangsläufig in einer kostendeckenden Gebührenkalkulation widerspiegeln.

Zudem besteht bei der Wasserversorgung zumindest theoretisch die Möglichkeit, durch einen bewussten und sparsamen Umgang mit dem Lebensmittel Wasser den eigenen Verbrauch und damit auch die individuellen Kosten zu reduzieren.

Mit Rücksicht auf die Bürger der Gemeinde Gammelshausen möchte die Verwaltung im kommenden Jahr keine weiteren Steuer- und Gebührenerhöhungen vorschlagen. Insbesondere soll die Grundsteuer auf dem derzeitigen Niveau belassen werden.

Zusammenfassend bleibt festzuhalten, dass sich die Gemeinde Gammelshausen in einer finanziell außerordentlich angespannten Lage befindet. Steigende Ausgaben, rückläufige Einnahmeerwartungen und erhebliche Investitions- sowie Finanzierungsrisiken stellen die Gemeinde vor große Herausforderungen. Um die langfristige Handlungsfähigkeit der Gemeinde zu sichern, werden auch in den kommenden Jahren konsequente, verantwortungsbewusste und oftmals schmerzhaft finanzpolitische Entscheidungen erforderlich sein.

8. Beschlussvorschlag

- (1) Der Gemeinderat stellt die Jahresrechnung 2025 einschließlich Rechenschaftsbericht mit den auf dem Feststellungsbeschluss auf Seite 5 und 6 aufgeführten Summen fest.
- (2) Die Ermächtigungsübertragungen für die Einzahlungen werden auf 180.000 € festgestellt.
- (3) Die Ermächtigungsübertragungen für Auszahlungen werden auf 120.000 € Euro festgestellt.
- (4) Den über- und außerplanmäßigen Aufwendungen und Auszahlungen wird zugestimmt.

Bad Boll, 07.07.2026

gez. Michael Deiß



Jahresabschluss 2025

Gesamtergebnisrechnung mit Planvergleich

Jahresabschluss 2025

Gesamtergebnisrechnung mit Planvergleich									
Gammelshausen									
Nr.	Bezeichnung	Ergebnis 2024 EUR	Ansatz 2025 EUR	Ergebnis 2025 EUR	Vergleich Ergebnis/Ansatz (Sp.3-2) EUR	Ergänzende Festlegungen im HH-Vollzug EUR	Ermächtigungs- übertragung aus 2024 EUR	Verf. Mittel abzüglich Ergebnis EUR	Ermächtigungs- übertragung in 2026 EUR
1	Steuern und ähnliche Abgaben	1.694.031,81	1.647.980,00	1.736.494,56	88.514,56			-88.514,56	
2	Zuweisungen und Zuwendungen, Umlagen	1.276.826,50	1.238.000,00	1.337.359,31	99.359,31			-99.359,31	
3	Aufgelöste Investitionszuwendungen und -beiträge	209.128,21	131.200,00	164.767,96	33.567,96			-33.567,96	
4	Sonstige Transfererträge								
5	Entgelte für öffentliche Leistungen oder Einrichtungen	408.717,12	415.500,00	440.598,84	25.098,84			-25.098,84	
6	Sonstige privatrechtliche Leistungsentgelte	69.025,65	65.170,00	69.874,46	4.704,46			-4.704,46	
7	Kostenerstattungen und Kostenumlagen	71.995,60	65.550,00	60.137,99	-5.412,01			5.412,01	
8	Zinsen und ähnliche Erträge	694,12	100,00	973,87	873,87			-873,87	
9	Aktivierete Eigenleistungen und Bestandsveränderungen	19.514,90		15.894,22	15.894,22			-15.894,22	
10	Sonstige ordentliche Erträge	32.048,10	29.300,00	32.431,21	3.131,21			-3.131,21	
11	Ordentliche Erträge (Summe aus Nummern 1 bis 10)	3.781.982,01	3.592.800,00	3.858.532,42	265.732,42			-265.732,42	
12	Personalaufwendungen	-649.174,95	-729.800,00	-692.799,50	37.000,50			-37.000,50	
13	Versorgungsaufwendungen								
14	Aufwendungen für Sach- und Dienstleistungen	-528.595,52	-507.700,00	-630.098,26	-122.398,26			122.398,26	
15	Abschreibungen	-559.525,28	-403.650,00	-450.516,78	-46.866,78			46.866,78	
16	Zinsen und ähnliche Aufwendungen	-12.876,38	-8.850,00	-9.248,02	-398,02			398,02	
17	Transferaufwendungen	-2.043.189,27	-2.300.480,00	-2.121.792,04	178.687,96			-178.687,96	
18	Sonstige ordentliche Aufwendungen	-184.963,39	-118.935,00	-112.372,35	6.562,65			-6.562,65	
19	Ordentliche Aufwendungen (Summe aus Nummern 12 bis 18)	-3.978.324,79	-4.069.415,00	-4.016.826,95	52.588,05			-52.588,05	
20	Ordentliches Ergebnis (Saldo aus Nummern 11 und 19)	-196.342,78	-476.615,00	-158.294,53	318.320,47			-318.320,47	
21	Außerordentliche Erträge			215.426,32	215.426,32			-215.426,32	
22	Außerordentliche Aufwendungen	-16.174,94		-18.661,00	-18.661,00			18.661,00	
23	Sonderergebnis (Saldo aus Nummern 21 und 22)	-16.174,94		196.765,32	196.765,32			-196.765,32	
24	Gesamtergebnis (Summe aus Nummern 20 und 23)	-212.517,72	-476.615,00	38.470,79	515.085,79			-515.085,79	



Jahresabschluss2025

**Gesamtfinanzrechnung
mit
Planvergleich**

Jahresabschluss 2025

Gesamtfinanzrechnung mit Planvergleich

Gammelshausen

Nr.	Beschreibung	Ergebnis 2024 EUR 1	Ansatz 2025 EUR 2	Ergebnis 2025 EUR 3	Vergleich Ergebnis/Ansatz (Spalte 3 - 2) EUR 4	Ermächtigungs- übertrag aus 2024 EUR 5	verfügb. Mittel abzgl. Ergebnis EUR 6	Ermächtigungs- übertrag nach 2026 EUR 7
1	Steuern und ähnliche Abgaben	1.696.514,24	1.647.980,00	1.739.789,93	91.809,93		-91.809,93	
2	Zuweisungen und Zuwendungen und allgemeine Umlagen	1.276.826,50	1.238.000,00	1.337.319,51	99.319,51		-99.319,51	
3	Sonstige Transfereinzahlungen							
4	Entgelte für öffentliche Leistungen oder Einrichtungen	407.260,89	403.000,00	425.501,53	22.501,53		-22.501,53	
5	sonstige privatrechtliche Leistungsentgelte	66.144,61	65.170,00	67.039,68	1.869,68		-1.869,68	
6	Kostenerstattungen und Kostenumlagen	73.055,08	65.550,00	57.655,62	-7.894,38		7.894,38	
7	Zinsen und ähnliche Einzahlungen	723,12	100,00	977,99	877,99		-877,99	
8	Sonstige haushaltswirksame Einzahlungen	30.536,66	29.300,00	33.552,75	4.252,75		-4.252,75	
9	Summe der Einzahlungen aus laufender Verwaltungstätigkeit (Summe aus Nr. 1 - 8)	3.551.061,10	3.449.100,00	3.661.837,01	212.737,01		-212.737,01	
10	Personalauszahlungen	-653.681,63	-729.800,00	-690.541,55	39.258,45		-39.258,45	
11	Versorgungsauszahlungen							
12	Auszahlungen für Sach- und Dienstleistungen	-539.688,08	-507.700,00	-652.574,10	-144.874,10		144.874,10	
13	Zinsen und ähnliche Auszahlungen	-12.791,66	-8.850,00	-9.345,24	-495,24		495,24	
14	Transferauszahlungen (ohne Investitionszuschüsse)	-1.991.422,05	-2.300.480,00	-2.269.796,94	30.683,06		-30.683,06	
15	Sonstige haushaltswirksame Auszahlungen	-192.135,18	-118.935,00	-107.856,41	11.078,59		-11.078,59	
16	Summe Auszahlungen aus lfd. Verwaltungstätigkeit (Summe aus Nummern 10 bis 15)	-3.389.718,60	-3.665.765,00	-3.730.114,24	-64.349,24		64.349,24	
17	Zahlungsmittelüberschuss/-bedarf der Ergebnisrechnung (Saldo aus Nr. 9 und 16)	161.342,50	-216.665,00	-68.277,23	148.387,77		-148.387,77	
18	Einzahlungen aus Investitionszuwendungen	26.800,00	285.000,00	247.787,06	-37.212,94		37.212,94	
19	Einzahlungen aus Investitionsbeiträgen und ähnlichen Entgelten für Investitionstätigkeit	2.616,41	112.400,00	34.858,78	-77.541,22		77.541,22	
20	Einzahlungen aus der Veräußerung von Sachvermögen	179.432,00	206.000,00	348.519,00	142.519,00		-142.519,00	
21	Einzahlungen aus der Veräußerung von Finanzvermögen							
22	Einzahlungen für sonstige Investitionstätigkeit							
23	Summe der Einzahlungen aus Investitionstätigkeit (Summe aus Nummern 18 bis 22)	208.848,41	603.400,00	631.164,84	27.764,84		-27.764,84	
24	Auszahlungen für den Erwerb von Grundstücken und Gebäuden	-7.629,69	-120.000,00	-125.124,20	-5.124,20		5.124,20	
25	Auszahlungen für Baumaßnahmen	-413.533,86	-507.000,00	-353.220,39	153.779,61	-163.900,00	-317.679,61	-120.000,00
26	Auszahlungen für den Erwerb von beweglichem Sachvermögen	-97.125,62	-52.000,00	-76.379,45	-24.379,45		24.379,45	
27	Auszahlungen für den Erwerb von Finanzvermögen							
28	Auszahlungen für Investitionsförderungsmaßnahmen	-108.401,53	-108.700,00	-44.943,05	63.756,95		-63.756,95	
29	Auszahlungen für den Erwerb von immateriellen Vermögensgegenständen							
30	Summe Auszahlungen aus Investitionstätigkeit (Summe aus Nummern 24 bis 29)	-626.690,70	-787.700,00	-599.667,09	188.032,91	-163.900,00	-351.932,91	-120.000,00
31	Finanzierungsmittelüberschuss/-bedarf aus Investitionstätigkeit (Saldo 30 - 23)	-417.842,29	-184.300,00	31.497,75	215.797,75	-163.900,00	-379.697,75	-120.000,00
32	Finanzierungsmittelüberschuss/-bedarf (Summe aus Nummern 17 und 31)	-256.499,79	-400.965,00	-36.779,48	364.185,52	-163.900,00	-528.085,52	-120.000,00
33	Einzahlungen aus Kreditaufnahmen und wirtschaftlich vergleichbaren Vorgängen		200.000,00		-200.000,00		200.000,00	180.000,00
34	Auszahlungen für Tilgungen und wirtschaftlich vergleichbaren Vorgängen	-90.982,50	-87.600,00	-87.566,32	33,68		-33,68	
35	Finanzierungsmittelüberschuss/-bedarf aus Finanzierungstätigkeit (34 - 33)	-90.982,50	112.400,00	-87.566,32	-199.966,32		199.966,32	180.000,00
36	Änderung des Finanzierungsmittelbestandes zum Ende des Haushaltsjahres (32 + 35)	-347.482,29	-288.565,00	-124.345,80	164.219,20	-163.900,00	-328.119,20	60.000,00
37	Haushaltsunwirksame Einzahlungen (u.a. durchlaufende Finanzmittel, Rückzahlung von angelegten Kassenmitteln, Aufnahme von Kassenkrediten)	750.263,92	---	451.143,25	---	---	---	---
38	Haushaltsunwirksame Auszahlungen (u.a. durchlaufende Finanzmittel, Anlegung von Kassenmitteln, Rückzahlung von Kassenkrediten)	-741.034,82	---	-502.315,91	---	---	---	---
39	Überschuss/Bedarf a. haushaltsunwirksamen Einzahlungen u. Auszahlungen (37 - 38)	9.229,10	---	-51.172,66	---	---	---	---
40	Anfangsbestand an Zahlungsmitteln	551.414,30	---	213.161,11	---	---	---	---
41	Veränderungen des Bestands an Zahlungsmitteln (Summe aus Nummer 36 und 39)	-338.253,19	---	-175.518,46	---	---	---	---
42	Endbestand an Zahlungsmitteln am Ende des Haushaltsjahres (Saldo aus den Summen Nummer 40 und 41)	213.161,11	---	37.642,65	---	---	---	---



Jahresabschluss 2025

**Teilergebnis-
und
Teilfinanzrechnungen**

Jahresabschluss 2025

Teilergebnisrechnung mit Planvergleich Produkt 111000 Steuerung und Organisation

Gammelshausen

Nr.	Beschreibung	Ansatz 2025 EUR 2	Ergebnis 2025 EUR 3	Vergleich Ergebnis/Ansatz (Sp.3-2) EUR 4	Ergänzende Festlegungen im HH-Vollzug EUR 5	Ermächtigungs- übertragung aus 2024 EUR 6	Ermächtigungs- übertragung in 2026 EUR 7
120	Personalaufwendungen	-192.800,00	-207.480,78	-14.680,78			
140	Aufwendungen für Sach- und Dienstleistungen	-5.500,00	-6.464,37	-964,37			
4262000	Aus- und Fortbildung, Umschulung	-500,00	-410,30	89,70			
4271001	Repräsent., Ehrungen, Pflege partnerschaftl. Bez.	-5.000,00	-6.054,07	-1.054,07			
150	Abschreibungen	-800,00	-763,76	36,24			
180	Sonstige ordentliche Aufwendungen	-4.100,00	-4.083,68	16,32			
4421000	Aufw. für ehrenamtliche und sonstige Tätigkeit	-3.000,00	-2.425,00	575,00			
4422000	Verfügungsmittel (§ 13 Satz 1 Nr. 1 GemHVO)	-500,00	-560,55	-60,55			
4435000	Reisekosten	-600,00	-1.098,13	-498,13			
190	Anteilige ordentliche Aufwendungen (Summe aus Nummern 12 bis 18)	-203.200,00	-218.792,59	-15.592,59			
200	Anteiliges ordentliches Ergebnis (Saldo aus Nummern 11 und 19)	-203.200,00	-218.792,59	-15.592,59			
250	= Nettoressourcenbedarf/-überschuss (Summe der Nummern 20 und 24)	-203.200,00	-218.792,59	-15.592,59			

Jahresabschluss 2025

Teilfinanzrechnung mit Planvergleich Produkt 111000 Steuerung und Organisation

Gammelshausen

Nr.	Beschreibung	Ansatz 2025 EUR 2	Ergebnis 2025 EUR 3	Vergleich Ergebnis/Ansatz (Sp.3-2) EUR 4	Ergänzende Festlegungen im HH-Vollzug EUR 5	Ermächtigungs- übertragung aus 2024 EUR 6	Ermächtigungs- übertragung in 2026 EUR 7
1	Summe der Einzahlungen aus laufender Verwaltungstätigkeit (ohne außerordentliche zahlungswirksame Erträge aus Vermögensveräußerung)						
2	Summe der Auszahlungen aus laufender Verwaltungstätigkeit	-202.400	-217.505,01	-15.105,01			
3	Anteiliger Zahlungsmittelüberschuss/-bedarf aus laufender Verwaltungstätigkeit (Saldo aus Nummer 1 und 2)	-202.400	-217.505,01	-15.105,01			
4	Einzahlungen aus Investitionszuwendungen						
5	Einzahlungen aus Investitionbeiträgen und ähnlichen Entgelten für Investitionstätigkeit						
6	Einzahlungen aus der Veräußerung von Sachvermögen						
7	Einzahlungen aus der Veräußerung von Finanzvermögen						
8	Einzahlungen für sonstige Investitionstätigkeiten						
9	Summe der Einzahlungen aus Investitionstätigkeit (Summe aus Nummer 4 bis 8)						
10	Auszahlungen für den Erwerb von Grundstücken und Gebäuden						
11	Auszahlungen für Baumaßnahmen						
12	Auszahlungen für den Erwerb von beweglichem Sachvermögen						
13	Auszahlungen für den Erwerb von Finanzvermögen						
14	Auszahlungen für Investitionsförderungsmaßnahmen						
15	Auszahlungen für den Erwerb von immateriellen Vermögensgegenständen						
16	Summe der Auszahlungen aus Investitionstätigkeit (Summe aus Nummer 10 bis 15)						
17	Anteiliger Finanzierungsmittelüberschuss/-bedarf aus Investitionstätigkeit (Saldo aus Nummer 9 und 16)						
18	Anteiliger Finanzierungsmittelüberschuss/-bedarf (Summe aus Nummer 3 und 17)	-202.400	-217.505,01	-15.105,01			

Jahresabschluss 2025

Teilergebnisrechnung mit Planvergleich Produkt 111200 Steuerungsunterstützung

Gammelshausen

Nr.	Beschreibung	Ansatz 2025 EUR 2	Ergebnis 2025 EUR 3	Vergleich Ergebnis/Ansatz (Sp.3-2) EUR 4	Ergänzende Festlegungen im HH-Vollzug EUR 5	Ermächtigungs- übertragung aus 2024 EUR 6	Ermächtigungs- übertragung in 2026 EUR 7
020	Zuweisungen und Zuwendungen,Umlagen	12.500,00		-12.500,00			
060	Sonstige privatrechtliche Leistungsentgelte	150,00	935,90	785,90			
3421000	Erträge aus Verkauf	150,00	935,90	785,90			
100	Sonstige ordentliche Erträge	300,00	344,22	44,22			
110	Anteilige ordentliche Erträge (Summe aus Nummern 1 bis 10)	12.950,00	1.280,12	-11.669,88			
120	Personalaufwendungen	-304.600,00	-254.954,32	49.645,68			
140	Aufwendungen für Sach- und Dienstleistungen	-58.800,00	-49.832,58	8.967,42			
4211000	Unterhaltung der Grundstücke und baulichen Anlagen	-36.000,00	-8.194,32	27.805,68			
4222000	Erwerb v.GWG, sofern nicht in spez. Kto. zu verbu.	-1.500,00	-1.496,14	3,86			
4241000	Bewirtschaftung der Grundst. u. baulichen Anlagen	-2.500,00	-3.843,05	-1.343,05			
4241101	Gaskosten	-3.000,00	-2.828,90	171,10			
4241102	Stromkosten	-2.100,00	-1.416,00	684,00			
4245000	Aufwand für Gebäudereinigung	-50,00		50,00			
4261000	Besondere Aufwendungen für Beschäftigte	-500,00		500,00			
4262000	Aus- und Fortbildung, Umschulung	-1.500,00	-1.398,00	102,00			
4271002	Allgemeine Veranstaltungen	-350,00		350,00			
4272000	Aufwendungen für EDV	-4.300,00	-22.309,56	-18.009,56			
4273000	Aufwendungen für bezogene Leistungen und Waren	-7.000,00	-8.346,61	-1.346,61			
150	Abschreibungen	-9.600,00	-14.310,14	-4.710,14			
170	Transferaufwendungen	-16.000,00	-19.894,51	-3.894,51			
4378001	Umlage an Rechenzentrum	-16.000,00	-19.894,51	-3.894,51			
180	Sonstige ordentliche Aufwendungen	-58.050,00	-52.012,73	6.037,27			
4429700	Mitgliedsbeiträge	-3.600,00	-4.682,61	-1.082,61			
4431000	Bürobedarf	-20.000,00	-10.029,93	9.970,07			
4431100	Geschäftsaufwendungen	-200,00	-826,14	-626,14			
4433200	Telefongebühren	-4.000,00	-4.087,50	-87,50			
4435000	Reisekosten	-250,00	-471,30	-221,30			
4436000	Sachverst.,Sachverst./Notar/Anwalt/Gericht/GV	-1.000,00	-1.660,05	-660,05			
4441000	Steuern, Versicherungen, Schadensfälle, Sonderabg.	-29.000,00	-30.255,20	-1.255,20			
190	Anteilige ordentliche Aufwendungen (Summe aus Nummern 12 bis 18)	-447.050,00	-391.004,28	56.045,72			
200	Anteiliges ordentliches Ergebnis (Saldo aus Nummern 11 und 19)	-434.100,00	-389.724,16	44.375,84			
210	Erträge aus internen Leistungen	86.600,00	86.091,20	-508,80			
220	Aufwendungen für interne Leistungen	-10.000,00	-25.508,88	-15.508,88			
240	Kalkulatorisches Ergebnis (Saldo aus Nummern 21 bis 23)	76.600,00	60.582,32	-16.017,68			
250	= Nettoressourcenbedarf/-überschuss (Summe der Nummern 20 und 24)	-357.500,00	-329.141,84	28.358,16			

Jahresabschluss 2025

Teilfinanzrechnung mit Planvergleich Produkt 111200 Steuerungsunterstützung

Gammelshausen

Nr.	Beschreibung	Ansatz 2025 EUR 2	Ergebnis 2025 EUR 3	Vergleich Ergebnis/Ansatz (Sp.3-2) EUR 4	Ergänzende Festlegungen im HH-Vollzug EUR 5	Ermächtigungs- übertragung aus 2024 EUR 6	Ermächtigungs- übertragung in 2026 EUR 7
1	Summe der Einzahlungen aus laufender Verwaltungstätigkeit (ohne außerordentliche zahlungswirksame Erträge aus Vermögensveräußerung)	12.950	1.289,12	-11.660,88			
2	Summe der Auszahlungen aus laufender Verwaltungstätigkeit	-437.450	-376.948,21	60.501,79			
3	Anteiliger Zahlungsmittelüberschuss/-bedarf aus laufender Verwaltungstätigkeit (Saldo aus Nummer 1 und 2)	-424.500	-375.659,09	48.840,91			
4	Einzahlungen aus Investitionszuwendungen						
5	Einzahlungen aus Investitionbeiträgen und ähnlichen Entgelten für Investitionstätigkeit						
6	Einzahlungen aus der Veräußerung von Sachvermögen						
7	Einzahlungen aus der Veräußerung von Finanzvermögen						
8	Einzahlungen für sonstige Investitionstätigkeiten						
9	Summe der Einzahlungen aus Investitionstätigkeit (Summe aus Nummer 4 bis 8)						
10	Auszahlungen für den Erwerb von Grundstücken und Gebäuden						
11	Auszahlungen für Baumaßnahmen		-16.815,30	-16.815,30			
12	Auszahlungen für den Erwerb von beweglichem Sachvermögen	-2.000		2.000,00			
13	Auszahlungen für den Erwerb von Finanzvermögen						
14	Auszahlungen für Investitionsförderungsmaßnahmen						
15	Auszahlungen für den Erwerb von immateriellen Vermögensgegenständen						
16	Summe der Auszahlungen aus Investitionstätigkeit (Summe aus Nummer 10 bis 15)	-2.000	-16.815,30	-14.815,30			
17	Anteiliger Finanzierungsmittelüberschuss/-bedarf aus Investitionstätigkeit (Saldo aus Nummer 9 und 16)	-2.000	-16.815,30	-14.815,30			
18	Anteiliger Finanzierungsmittelüberschuss/-bedarf (Summe aus Nummer 3 und 17)	-426.500	-392.474,39	34.025,61			

Investitionen Produkt 111200 Steuerungsunterstützung

Gammelshausen

Nr.	Bezeichnung	Ergebnis 2024 EUR 1	Fortg. Ansatz 2025 EUR 2	Ergebnis 2025 EUR 3	Vergl. Erg./Ansatz (Sp.3-2) EUR 4	Erg. Festlegungen im HH-Vollzug EUR 5	Ermächti- gungsübertr. aus 2024 EUR 6	verfügb. Mittel abzgl. Ergebnis EUR 7	Ermächti- gungsübertr. in 2026 EUR 8
I1112-0001	Bewegliches Vermögen Rathaus	-3.000,00	-2.000,00		2.000,00			-2.000,00	
I1112-0004	Umbau barrierefreier Rathaus-Zugang	-15.000,00		-16.815,30	-16.815,30			16.815,30	

Jahresabschluss 2025

Teilergebnisrechnung mit Planvergleich Produkt 112200 Finanzverwaltung, Kasse

Gammelshausen

Nr.	Beschreibung	Ansatz 2025 EUR 2	Ergebnis 2025 EUR 3	Vergleich Ergebnis/Ansatz (Sp.3-2) EUR 4	Ergänzende Festlegungen im HH-Vollzug EUR 5	Ermächtigungs- übertragung aus 2024 EUR 6	Ermächtigungs- übertragung in 2026 EUR 7
080	Zinsen und ähnliche Erträge	100,00	117,96	17,96			
100	Sonstige ordentliche Erträge	2.000,00	3.815,88	1.815,88			
110	Anteilige ordentliche Erträge (Summe aus Nummern 1 bis 10)	2.100,00	3.933,84	1.833,84			
150	Abschreibungen		-150,43	-150,43			
160	Zinsen und ähnliche Aufwendungen	-1.400,00	-1.526,42	-126,42			
180	Sonstige ordentliche Aufwendungen	-50,00	-152,00	-102,00			
4482000	Säumniszuschläge u.ä.	-50,00	-152,00	-102,00			
190	Anteilige ordentliche Aufwendungen (Summe aus Nummern 12 bis 18)	-1.450,00	-1.828,85	-378,85			
200	Anteiliges ordentliches Ergebnis (Saldo aus Nummern 11 und 19)	650,00	2.104,99	1.454,99			
250	= Nettoressourcenbedarf/-überschuss (Summe der Nummern 20 und 24)	650,00	2.104,99	1.454,99			

Jahresabschluss 2025

Teilfinanzrechnung mit Planvergleich Produkt 112200 Finanzverwaltung, Kasse

Gammelshausen

Nr.	Beschreibung	Ansatz 2025 EUR 2	Ergebnis 2025 EUR 3	Vergleich Ergebnis/Ansatz (Sp.3-2) EUR 4	Ergänzende Festlegungen im HH-Vollzug EUR 5	Ermächtigungs- übertragung aus 2024 EUR 6	Ermächtigungs- übertragung in 2026 EUR 7
1	Summe der Einzahlungen aus laufender Verwaltungstätigkeit (ohne außerordentliche zahlungswirksame Erträge aus Vermögensveräußerung)	2.100	3.951,17	1.851,17			
2	Summe der Auszahlungen aus laufender Verwaltungstätigkeit	-1.450	-1.678,42	-228,42			
3	Anteiliger Zahlungsmittelüberschuss/-bedarf aus laufender Verwaltungstätigkeit (Saldo aus Nummer 1 und 2)	650	2.272,75	1.622,75			
4	Einzahlungen aus Investitionszuwendungen						
5	Einzahlungen aus Investitionbeiträgen und ähnlichen Entgelten für Investitionstätigkeit						
6	Einzahlungen aus der Veräußerung von Sachvermögen						
7	Einzahlungen aus der Veräußerung von Finanzvermögen						
8	Einzahlungen für sonstige Investitionstätigkeiten						
9	Summe der Einzahlungen aus Investitionstätigkeit (Summe aus Nummer 4 bis 8)						
10	Auszahlungen für den Erwerb von Grundstücken und Gebäuden						
11	Auszahlungen für Baumaßnahmen						
12	Auszahlungen für den Erwerb von beweglichem Sachvermögen						
13	Auszahlungen für den Erwerb von Finanzvermögen						
14	Auszahlungen für Investitionsförderungsmaßnahmen						
15	Auszahlungen für den Erwerb von immateriellen Vermögensgegenständen						
16	Summe der Auszahlungen aus Investitionstätigkeit (Summe aus Nummer 10 bis 15)						
17	Anteiliger Finanzierungsmittelüberschuss/-bedarf aus Investitionstätigkeit (Saldo aus Nummer 9 und 16)						
18	Anteiliger Finanzierungsmittelüberschuss/-bedarf (Summe aus Nummer 3 und 17)	650	2.272,75	1.622,75			

Jahresabschluss 2025

Teilergebnisrechnung mit Planvergleich Produkt 112400 Gebäudemanagement, Techn. Immobilienmanagement

Gammelshausen

Nr.	Beschreibung	Ansatz 2025 EUR 2	Ergebnis 2025 EUR 3	Vergleich Ergebnis/Ansatz (Sp.3-2) EUR 4	Ergänzende Festlegungen im HH-Vollzug EUR 5	Ermächtigungs- übertragung aus 2024 EUR 6	Ermächtigungs- übertragung in 2026 EUR 7
060	Sonstige privatrechtliche Leistungsentgelte	25.050,00	18.843,14	-6.206,86			
3411000	Mieten	25.000,00	17.822,00	-7.178,00			
3415000	Nebenkostenanteil aus Mieterträgen	50,00	1.021,14	971,14			
110	Anteilige ordentliche Erträge (Summe aus Nummern 1 bis 10)	25.050,00	18.843,14	-6.206,86			
140	Aufwendungen für Sach- und Dienstleistungen	-3.000,00	-12.532,47	-9.532,47			
4211000	Unterhaltung der Grundstücke und baulichen Anlagen	-500,00	-10.989,14	-10.489,14			
4241000	Bewirtschaftung der Grundst. u. baulichen Anlagen	-2.500,00	-1.543,33	956,67			
150	Abschreibungen	-10.100,00	-10.005,95	94,05			
190	Anteilige ordentliche Aufwendungen (Summe aus Nummern 12 bis 18)	-13.100,00	-22.538,42	-9.438,42			
200	Anteiliges ordentliches Ergebnis (Saldo aus Nummern 11 und 19)	11.950,00	-3.695,28	-15.645,28			
220	Aufwendungen für interne Leistungen	-700,00	-931,42	-231,42			
240	Kalkulatorisches Ergebnis (Saldo aus Nummern 21 bis 23)	-700,00	-931,42	-231,42			
250	= Nettoressourcenbedarf/-überschuss (Summe der Nummern 20 und 24)	11.250,00	-4.626,70	-15.876,70			

Jahresabschluss 2025

Teilfinanzrechnung mit Planvergleich Produkt 112400 Gebäudemanagement, Techn. Immobilienmanagement

Gammelshausen

Nr.	Beschreibung	Ansatz 2025 EUR 2	Ergebnis 2025 EUR 3	Vergleich Ergebnis/Ansatz (Sp.3-2) EUR 4	Ergänzende Festlegungen im HH-Vollzug EUR 5	Ermächtigungs- übertragung aus 2024 EUR 6	Ermächtigungs- übertragung in 2026 EUR 7
1	Summe der Einzahlungen aus laufender Verwaltungstätigkeit (ohne außerordentliche zahlungswirksame Erträge aus Vermögensveräußerung)	25.050	18.903,14	-6.146,86			
2	Summe der Auszahlungen aus laufender Verwaltungstätigkeit	-3.000	-23.361,47	-20.361,47			
3	Anteiliger Zahlungsmittelüberschuss/-bedarf aus laufender Verwaltungstätigkeit (Saldo aus Nummer 1 und 2)	22.050	-4.458,33	-26.508,33			
4	Einzahlungen aus Investitionszuwendungen						
5	Einzahlungen aus Investitionbeiträgen und ähnlichen Entgelten für Investitionstätigkeit						
6	Einzahlungen aus der Veräußerung von Sachvermögen						
7	Einzahlungen aus der Veräußerung von Finanzvermögen						
8	Einzahlungen für sonstige Investitionstätigkeiten						
9	Summe der Einzahlungen aus Investitionstätigkeit (Summe aus Nummer 4 bis 8)						
10	Auszahlungen für den Erwerb von Grundstücken und Gebäuden						
11	Auszahlungen für Baumaßnahmen						
12	Auszahlungen für den Erwerb von beweglichem Sachvermögen						
13	Auszahlungen für den Erwerb von Finanzvermögen						
14	Auszahlungen für Investitionsförderungsmaßnahmen						
15	Auszahlungen für den Erwerb von immateriellen Vermögensgegenständen						
16	Summe der Auszahlungen aus Investitionstätigkeit (Summe aus Nummer 10 bis 15)						
17	Anteiliger Finanzierungsmittelüberschuss/-bedarf aus Investitionstätigkeit (Saldo aus Nummer 9 und 16)						
18	Anteiliger Finanzierungsmittelüberschuss/-bedarf (Summe aus Nummer 3 und 17)	22.050	-4.458,33	-26.508,33			

Jahresabschluss 2025

Teilergebnisrechnung mit Planvergleich Produkt 112500 Bauhof							
Gammelshausen							
Nr.	Beschreibung	Ansatz 2025 EUR 2	Ergebnis 2025 EUR 3	Vergleich Ergebnis/Ansatz (Sp.3-2) EUR 4	Ergänzende Festlegungen im HH-Vollzug EUR 5	Ermächtigungs- übertragung aus 2024 EUR 6	Ermächtigungs- übertragung in 2026 EUR 7
030	aufgelöste Investitionszuwendungen und -beiträge	5.100,00	5.154,61	54,61			
050	Entgelte für öffentliche Leistungen und Einrichtungen		3.339,42	3.339,42			
3321006	Stromerlöse (MwSt-Pflicht ab 2027)		3.339,42	3.339,42			
060	Sonstige privatrechtliche Leistungsentgelte		300,00	300,00			
3321020	Benutzungsgebühren u. ähnl. Entgelte privatrechtl.		300,00	300,00			
3321006	Stromerlöse (MwSt-Pflicht ab 2027)		3.339,42	3.339,42			
070	Kostenerstattungen und Kostenumlagen		190,30	190,30			
090	Aktivierete Eigenleistungen und Bestandveränderungen		15.894,22	15.894,22			
110	Anteilige ordentliche Erträge (Summe aus Nummern 1 bis 10)	5.100,00	24.878,55	19.778,55			
120	Personalaufwendungen	-181.500,00	-179.593,52	1.906,48			
140	Aufwendungen für Sach- und Dienstleistungen	-20.950,00	-25.683,14	-4.733,14			
4211000	Unterhaltung der Grundstücke und baulichen Anlagen	-1.500,00	-4.117,03	-2.617,03			
4221000	Unterhaltung des beweglichen Vermögens	-1.000,00	-616,92	383,08			
4222000	Erwerb v.GWG, sofern nicht in spez. Kto. zu verbu.	-5.000,00	-1.414,48	3.585,52			
4241000	Bewirtschaftung der Grundst. u. baulichen Anlagen	-1.700,00	-2.513,60	-813,60			
4241100	Aufwendungen für Energie	-2.500,00	-669,00	1.831,00			
4241101	Gaskosten		-1.020,17	-1.020,17			
4251000	Haltung von Fahrzeugen	-9.000,00	-12.669,11	-3.669,11			
4261050	Dienst- u. Schutzkleidung, pers. Ausrüstungsgegenstä		-1.685,03	-1.685,03			
4262000	Aus- und Fortbildung, Umschulung	-250,00	-977,80	-727,80			
150	Abschreibungen	-30.700,00	-30.862,58	-162,58			
180	Sonstige ordentliche Aufwendungen	-2.800,00	-1.694,71	1.105,29			
4429900	Vermischte Ausgaben	-2.000,00	-950,25	1.049,75			
4433200	Telefongebühren	-800,00	-744,46	55,54			
190	Anteilige ordentliche Aufwendungen (Summe aus Nummern 12 bis 18)	-235.950,00	-237.833,95	-1.883,95			
200	Anteiliges ordentliches Ergebnis (Saldo aus Nummern 11 und 19)	-230.850,00	-212.955,40	17.894,60			
210	Erträge aus internen Leistungen	243.950,00	225.583,80	-18.366,20			
220	Aufwendungen für interne Leistungen	-13.100,00	-12.628,40	471,60			
240	Kalkulatorisches Ergebnis (Saldo aus Nummern 21 bis 23)	230.850,00	212.955,40	-17.894,60			

Jahresabschluss 2025

Teilfinanzrechnung mit Planvergleich Produkt 112500 Bauhof

Gammelshausen

Nr.	Beschreibung	Ansatz 2025 EUR 2	Ergebnis 2025 EUR 3	Vergleich Ergebnis/Ansatz (Sp.3-2) EUR 4	Ergänzende Festlegungen im HH-Vollzug EUR 5	Ermächtigungs- übertragung aus 2024 EUR 6	Ermächtigungs- übertragung in 2026 EUR 7
1	Summe der Einzahlungen aus laufender Verwaltungstätigkeit (ohne außerordentliche zahlungswirksame Erträge aus Vermögensveräußerung)		3.732,75	3.732,75			
2	Summe der Auszahlungen aus laufender Verwaltungstätigkeit	-205.250	-205.158,86	91,14			
3	Anteiliger Zahlungsmittelüberschuss/-bedarf aus laufender Verwaltungstätigkeit (Saldo aus Nummer 1 und 2)	-205.250	-201.426,11	3.823,89			
4	Einzahlungen aus Investitionszuwendungen						
5	Einzahlungen aus Investitionbeiträgen und ähnlichen Entgelten für Investitionstätigkeit						
6	Einzahlungen aus der Veräußerung von Sachvermögen						
7	Einzahlungen aus der Veräußerung von Finanzvermögen						
8	Einzahlungen für sonstige Investitionstätigkeiten						
9	Summe der Einzahlungen aus Investitionstätigkeit (Summe aus Nummer 4 bis 8)						
10	Auszahlungen für den Erwerb von Grundstücken und Gebäuden						
11	Auszahlungen für Baumaßnahmen		-7.268,08	-7.268,08			
12	Auszahlungen für den Erwerb von beweglichem Sachvermögen	-10.000	-2.707,25	7.292,75			
13	Auszahlungen für den Erwerb von Finanzvermögen						
14	Auszahlungen für Investitionsförderungsmaßnahmen						
15	Auszahlungen für den Erwerb von immateriellen Vermögensgegenständen						
16	Summe der Auszahlungen aus Investitionstätigkeit (Summe aus Nummer 10 bis 15)	-10.000	-9.975,33	24,67			
17	Anteiliger Finanzierungsmittelüberschuss/-bedarf aus Investitionstätigkeit (Saldo aus Nummer 9 und 16)	-10.000	-9.975,33	24,67			
18	Anteiliger Finanzierungsmittelüberschuss/-bedarf (Summe aus Nummer 3 und 17)	-215.250	-211.401,44	3.848,56			

Investitionen Produkt 112500 Bauhof

Gammelshausen

Nr.	Bezeichnung	Ergebnis 2024 EUR 1	Fortg. Ansatz 2025 EUR 2	Ergebnis 2025 EUR 3	Vergl. Erg./Ansatz (Sp.3-2) EUR 4	Erg. Festlegungen im HH-Vollzug EUR 5	Ermächti- gungsübertr. aus 2024 EUR 6	verfügb. Mittel abzgl. Ergebnis EUR 7	Ermächti- gungsübertr. in 2026 EUR 8
I1125-0001	Bewegliches Vermögen Bauhof	-5.000,00	-10.000,00	-5.207,95	4.792,05			-4.792,05	
I1125-0008	Neugestaltung Hoffläche Bauhof (Olabscheider)	-25.000,00							

Jahresabschluss 2025

Teilergebnisrechnung mit Planvergleich Produkt 113300 Grundstücksmanagement

Gammelshausen

Nr.	Beschreibung	Ansatz 2025 EUR 2	Ergebnis 2025 EUR 3	Vergleich Ergebnis/Ansatz (Sp.3-2) EUR 4	Ergänzende Festlegungen im HH-Vollzug EUR 5	Ermächtigungs- übertragung aus 2024 EUR 6	Ermächtigungs- übertragung in 2026 EUR 7
060	Sonstige privatrechtliche Leistungsentgelte	4.150,00	5.453,07	1.303,07			
3411000	Mieten	2.650,00	2.864,07	214,07			
3413000	Pachten	1.500,00	2.589,00	1.089,00			
110	Anteilige ordentliche Erträge (Summe aus Nummern 1 bis 10)	4.150,00	5.453,07	1.303,07			
140	Aufwendungen für Sach- und Dienstleistungen	-700,00	-15.186,45	-14.486,45			
4212000	Unterhaltung des sonstigen unbeweglichen Vermögens	-500,00	-4.204,86	-3.704,86			
4222001	Aufwendungen/Beschaffungen Jagdgenossenschaft		-6,39	-6,39			
4241000	Bewirtschaftung der Grundst. u. baulichen Anlagen	-200,00	-10.975,20	-10.775,20			
180	Sonstige ordentliche Aufwendungen	-1.700,00	-39,57	1.660,43			
4441000	Steuern, Versicherungen, Schadensfälle, Sonderabg.	-1.700,00	-39,57	1.660,43			
190	Anteilige ordentliche Aufwendungen (Summe aus Nummern 12 bis 18)	-2.400,00	-15.226,02	-12.826,02			
200	Anteiliges ordentliches Ergebnis (Saldo aus Nummern 11 und 19)	1.750,00	-9.772,95	-11.522,95			
220	Aufwendungen für interne Leistungen	-20.000,00	-21.272,42	-1.272,42			
240	Kalkulatorisches Ergebnis (Saldo aus Nummern 21 bis 23)	-20.000,00	-21.272,42	-1.272,42			
250	= Nettoressourcenbedarf/-überschuss (Summe der Nummern 20 und 24)	-18.250,00	-31.045,37	-12.795,37			

Jahresabschluss 2025

Teilfinanzrechnung mit Planvergleich Produkt 113300 Grundstücksmanagement

Gammelshausen

Nr.	Beschreibung	Ansatz 2025 EUR 2	Ergebnis 2025 EUR 3	Vergleich Ergebnis/Ansatz (Sp.3-2) EUR 4	Ergänzende Festlegungen im HH-Vollzug EUR 5	Ermächtigungs- übertragung aus 2024 EUR 6	Ermächtigungs- übertragung in 2026 EUR 7
1	Summe der Einzahlungen aus laufender Verwaltungstätigkeit (ohne außerordentliche zahlungswirksame Erträge aus Vermögensveräußerung)	4.150	5.453,07	1.303,07			
2	Summe der Auszahlungen aus laufender Verwaltungstätigkeit	-2.400	-13.924,97	-11.524,97			
3	Anteiliger Zahlungsmittelüberschuss/-bedarf aus laufender Verwaltungstätigkeit (Saldo aus Nummer 1 und 2)	1.750	-8.471,90	-10.221,90			
4	Einzahlungen aus Investitionszuwendungen						
5	Einzahlungen aus Investitionbeiträgen und ähnlichen Entgelten für Investitionstätigkeit						
6	Einzahlungen aus der Veräußerung von Sachvermögen	206.000	348.519,00	142.519,00			
7	Einzahlungen aus der Veräußerung von Finanzvermögen						
8	Einzahlungen für sonstige Investitionstätigkeiten						
9	Summe der Einzahlungen aus Investitionstätigkeit (Summe aus Nummer 4 bis 8)	206.000	348.519,00	142.519,00			
10	Auszahlungen für den Erwerb von Grundstücken und Gebäuden	-120.000	-124.709,20	-4.709,20			
11	Auszahlungen für Baumaßnahmen						
12	Auszahlungen für den Erwerb von beweglichem Sachvermögen						
13	Auszahlungen für den Erwerb von Finanzvermögen						
14	Auszahlungen für Investitionsförderungsmaßnahmen						
15	Auszahlungen für den Erwerb von immateriellen Vermögensgegenständen						
16	Summe der Auszahlungen aus Investitionstätigkeit (Summe aus Nummer 10 bis 15)	-120.000	-124.709,20	-4.709,20			
17	Anteiliger Finanzierungsmittelüberschuss/-bedarf aus Investitionstätigkeit (Saldo aus Nummer 9 und 16)	86.000	223.809,80	137.809,80			
18	Anteiliger Finanzierungsmittelüberschuss/-bedarf (Summe aus Nummer 3 und 17)	87.750	215.337,90	127.587,90			

Investitionen Produkt 113300 Grundstücksmanagement

Gammelshausen

Nr.	Bezeichnung	Ergebnis 2024 EUR 1	Fortg. Ansatz 2025 EUR 2	Ergebnis 2025 EUR 3	Vergl. Erg./Ansatz (Sp.3-2) EUR 4	Erg. Festlegungen im HH-Vollzug EUR 5	Ermächti- gungsübertr. aus 2024 EUR 6	verfügb. Mittel abzgl. Ergebnis EUR 7	Ermächti- gungsübertr. in 2026 EUR 8
I1133-0003	Grunderwerb Mischgebiet Kreisel West	-10.000,00							
I1133-0005	Grunderwerb Letten II			-1.510,11	-1.510,11		1.510,11		
I1133-0010	Grunderwerb Allgemein		-120.000,00	-123.199,09	-3.199,09		3.199,09		
Z1133-0003	Grundstückserlöse Letten II	222.800,00	206.000,00	348.519,00	142.519,00		-142.519,00		

Jahresabschluss 2025

Teilergebnisrechnung mit Planvergleich Produkt 121000 Statistik und Wahlen

Gammelshausen

Nr.	Beschreibung	Ansatz 2025 EUR 2	Ergebnis 2025 EUR 3	Vergleich Ergebnis/Ansatz (Sp.3-2) EUR 4	Ergänzende Festlegungen im HH-Vollzug EUR 5	Ermächtigungs- übertragung aus 2024 EUR 6	Ermächtigungs- übertragung in 2026 EUR 7
070	Kostenerstattungen und Kostenumlagen	1.000,00	1.992,08	992,08	0,00	0,00	0,00
110	Anteilige ordentliche Erträge (Summe aus Nummern 1 bis 10)	1.000,00	1.992,08	992,08	0,00	0,00	0,00
140	Aufwendungen für Sach- und Dienstleistungen	-450,00	-552,00	-102,00	0,00	0,00	0,00
4222000	Erwerb v.GWG, sofern nicht in spez. Kto. zu verbu.	-450,00	0,00	450,00	0,00	0,00	0,00
4262000	Aus- und Fortbildung, Umschulung	0,00	-552,00	-552,00	0,00	0,00	0,00
180	Sonstige ordentliche Aufwendungen	-5.000,00	-1.699,76	3.300,24	0,00	0,00	0,00
4421000	Aufw. für ehrenamtliche und sonstige Tätigkeit	-700,00	-410,00	290,00	0,00	0,00	0,00
4431100	Geschäftsaufwendungen	-2.300,00	0,00	2.300,00	0,00	0,00	0,00
4431103	Geschäftsaufwendungen Landtagswahl	0,00	-529,64	-529,64	0,00	0,00	0,00
4431104	Geschäftsaufwendungen Bundestagswahl	-2.000,00	-760,12	1.239,88	0,00	0,00	0,00
190	Anteilige ordentliche Aufwendungen (Summe aus Nummern 12 bis 18)	-5.450,00	-2.251,76	3.198,24	0,00	0,00	0,00
200	Anteiliges ordentliches Ergebnis (Saldo aus Nummern 11 und 19)	-4.450,00	-259,68	4.190,32	0,00	0,00	0,00
250	= Nettoressourcenbedarf/-überschuss (Summe der Nummern 20 und 24)	-4.450,00	-259,68	4.190,32	0,00	0,00	0,00

Jahresabschluss 2025

Teilfinanzrechnung mit Planvergleich Produkt 121000 Statistik und Wahlen

Gammelshausen

Nr.	Beschreibung	Ansatz 2025 EUR 2	Ergebnis 2025 EUR 3	Vergleich Ergebnis/Ansatz (Sp.3-2) EUR 4	Ergänzende Festlegungen im HH-Vollzug EUR 5	Ermächtigungs- übertragung aus 2024 EUR 6	Ermächtigungs- übertragung in 2026 EUR 7
1	Summe der Einzahlungen aus laufender Verwaltungstätigkeit (ohne außerordentliche zahlungswirksame Erträge aus Vermögensveräußerung)	1.000	1.992,08	992,08	0,00	0	0
2	Summe der Auszahlungen aus laufender Verwaltungstätigkeit	-5.450	-1.899,46	3.550,54	0,00	0	0
3	Anteiliger Zahlungsmittelüberschuss/-bedarf aus laufender Verwaltungstätigkeit (Saldo aus Nummer 1 und 2)	-4.450	92,62	4.542,62	0,00	0	0
4	Einzahlungen aus Investitionszuwendungen	0	0,00	0,00	0,00	0	0
5	Einzahlungen aus Investitionbeiträgen und ähnlichen Entgelten für Investitionstätigkeit	0	0,00	0,00	0,00	0	0
6	Einzahlungen aus der Veräußerung von Sachvermögen	0	0,00	0,00	0,00	0	0
7	Einzahlungen aus der Veräußerung von Finanzvermögen	0	0,00	0,00	0,00	0	0
8	Einzahlungen für sonstige Investitionstätigkeiten	0	0,00	0,00	0,00	0	0
9	Summe der Einzahlungen aus Investitionstätigkeit (Summe aus Nummer 4 bis 8)	0	0,00	0,00	0,00	0	0
10	Auszahlungen für den Erwerb von Grundstücken und Gebäuden	0	0,00	0,00	0,00	0	0
11	Auszahlungen für Baumaßnahmen	0	0,00	0,00	0,00	0	0
12	Auszahlungen für den Erwerb von beweglichem Sachvermögen	0	0,00	0,00	0,00	0	0
13	Auszahlungen für den Erwerb von Finanzvermögen	0	0,00	0,00	0,00	0	0
14	Auszahlungen für Investitionsförderungsmaßnahmen	0	0,00	0,00	0,00	0	0
15	Auszahlungen für den Erwerb von immateriellen Vermögensgegenständen	0	0,00	0,00	0,00	0	0
16	Summe der Auszahlungen aus Investitionstätigkeit (Summe aus Nummer 10 bis 15)	0	0,00	0,00	0,00	0	0
17	Anteiliger Finanzierungsmittelüberschuss/-bedarf aus Investitionstätigkeit (Saldo aus Nummer 9 und 16)	0	0,00	0,00	0,00	0	0
18	Anteiliger Finanzierungsmittelüberschuss/-bedarf (Summe aus Nummer 3 und 17)	-4.450	92,62	4.542,62	0,00	0	0

Jahresabschluss 2025

Teilergebnisrechnung mit Planvergleich Produkt 122000 Ordnungswesen

Gammelshausen

Nr.	Beschreibung	Ansatz 2025 EUR 2	Ergebnis 2025 EUR 3	Vergleich Ergebnis/Ansatz (Sp.3-2) EUR 4	Ergänzende Festlegungen im HH-Vollzug EUR 5	Ermächtigungs- übertragung aus 2024 EUR 6	Ermächtigungs- übertragung in 2026 EUR 7
050	Entgelte für öffentliche Leistungen und Einrichtungen	500,00	922,70	422,70	0,00	0,00	0,00
3311000	Verwaltungsgebühren	500,00	922,70	422,70	0,00	0,00	0,00
110	Anteilige ordentliche Erträge (Summe aus Nummern 1 bis 10)	500,00	922,70	422,70	0,00	0,00	0,00
120	Personalaufwendungen	-5.900,00	-5.688,18	211,82	0,00	0,00	0,00
140	Aufwendungen für Sach- und Dienstleistungen	-300,00	-149,45	150,55	0,00	0,00	0,00
4222000	Erwerb v.GWG, sofern nicht in spez. Kto. zu verbu.	-200,00	-89,00	111,00	0,00	0,00	0,00
4261050	Dienst-u.Schutzkleidung, pers. Ausrüstungsgegenstä	-100,00	-60,45	39,55	0,00	0,00	0,00
170	Transferaufwendungen	-1.450,00	-3.514,22	-2.064,22	0,00	0,00	0,00
4318001	Zuschuss an die Tierschutzvereine im LK Göppingen	-1.450,00	-3.514,22	-2.064,22	0,00	0,00	0,00
180	Sonstige ordentliche Aufwendungen	-135,00	-177,83	-42,83	0,00	0,00	0,00
4433200	Telefongebühren	-135,00	-177,83	-42,83	0,00	0,00	0,00
190	Anteilige ordentliche Aufwendungen (Summe aus Nummern 12 bis 18)	-7.785,00	-9.529,68	-1.744,68	0,00	0,00	0,00
200	Anteiliges ordentliches Ergebnis (Saldo aus Nummern 11 und 19)	-7.285,00	-8.606,98	-1.321,98	0,00	0,00	0,00
250	= Nettoressourcenbedarf/-überschuss (Summe der Nummern 20 und 24)	-7.285,00	-8.606,98	-1.321,98	0,00	0,00	0,00

Jahresabschluss 2025

Teilfinanzrechnung mit Planvergleich Produkt 122000 Ordnungswesen

Gammelshausen

Nr.	Beschreibung	Ansatz 2025 EUR 2	Ergebnis 2025 EUR 3	Vergleich Ergebnis/Ansatz (Sp.3-2) EUR 4	Ergänzende Festlegungen im HH-Vollzug EUR 5	Ermächtigungs- übertragung aus 2024 EUR 6	Ermächtigungs- übertragung in 2026 EUR 7
1	Summe der Einzahlungen aus laufender Verwaltungstätigkeit (ohne außerordentliche zahlungswirksame Erträge aus Vermögensveräußerung)	500	872,70	372,70	0,00	0	0
2	Summe der Auszahlungen aus laufender Verwaltungstätigkeit	-7.785	-9.815,39	-2.030,39	0,00	0	0
3	Anteiliger Zahlungsmittelüberschuss/-bedarf aus laufender Verwaltungstätigkeit (Saldo aus Nummer 1 und 2)	-7.285	-8.942,69	-1.657,69	0,00	0	0
4	Einzahlungen aus Investitionszuwendungen	0	0,00	0,00	0,00	0	0
5	Einzahlungen aus Investitionbeiträgen und ähnlichen Entgelten für Investitionstätigkeit	0	0,00	0,00	0,00	0	0
6	Einzahlungen aus der Veräußerung von Sachvermögen	0	0,00	0,00	0,00	0	0
7	Einzahlungen aus der Veräußerung von Finanzvermögen	0	0,00	0,00	0,00	0	0
8	Einzahlungen für sonstige Investitionstätigkeiten	0	0,00	0,00	0,00	0	0
9	Summe der Einzahlungen aus Investitionstätigkeit (Summe aus Nummer 4 bis 8)	0	0,00	0,00	0,00	0	0
10	Auszahlungen für den Erwerb von Grundstücken und Gebäuden	0	0,00	0,00	0,00	0	0
11	Auszahlungen für Baumaßnahmen	0	0,00	0,00	0,00	0	0
12	Auszahlungen für den Erwerb von beweglichem Sachvermögen	0	0,00	0,00	0,00	0	0
13	Auszahlungen für den Erwerb von Finanzvermögen	0	0,00	0,00	0,00	0	0
14	Auszahlungen für Investitionsförderungsmaßnahmen	0	0,00	0,00	0,00	0	0
15	Auszahlungen für den Erwerb von immateriellen Vermögensgegenständen	0	0,00	0,00	0,00	0	0
16	Summe der Auszahlungen aus Investitionstätigkeit (Summe aus Nummer 10 bis 15)	0	0,00	0,00	0,00	0	0
17	Anteiliger Finanzierungsmittelüberschuss/-bedarf aus Investitionstätigkeit (Saldo aus Nummer 9 und 16)	0	0,00	0,00	0,00	0	0
18	Anteiliger Finanzierungsmittelüberschuss/-bedarf (Summe aus Nummer 3 und 17)	-7.285	-8.942,69	-1.657,69	0,00	0	0

Jahresabschluss 2025

Teilergebnisrechnung mit Planvergleich Produkt 122200 Einwohnerwesen

Gammelshausen

Nr.	Beschreibung	Ansatz 2025 EUR 2	Ergebnis 2025 EUR 3	Vergleich Ergebnis/Ansatz (Sp.3-2) EUR 4	Ergänzende Festlegungen im HH-Vollzug EUR 5	Ermächtigungs- übertragung aus 2024 EUR 6	Ermächtigungs- übertragung in 2026 EUR 7
050	Entgelte für öffentliche Leistungen und Einrichtungen	9.000,00	11.309,70	2.309,70	0,00	0,00	0,00
3311000	Verwaltungsgebühren	9.000,00	11.309,70	2.309,70	0,00	0,00	0,00
110	Anteilige ordentliche Erträge (Summe aus Nummern 1 bis 10)	9.000,00	11.309,70	2.309,70	0,00	0,00	0,00
180	Sonstige ordentliche Aufwendungen	-100,00	-1.541,19	-1.441,19	0,00	0,00	0,00
4431100	Geschäftsaufwendungen	-100,00	-1.541,19	-1.441,19	0,00	0,00	0,00
190	Anteilige ordentliche Aufwendungen (Summe aus Nummern 12 bis 18)	-100,00	-1.541,19	-1.441,19	0,00	0,00	0,00
200	Anteiliges ordentliches Ergebnis (Saldo aus Nummern 11 und 19)	8.900,00	9.768,51	868,51	0,00	0,00	0,00
250	= Nettoressourcenbedarf/-überschuss (Summe der Nummern 20 und 24)	8.900,00	9.768,51	868,51	0,00	0,00	0,00

Jahresabschluss 2025

Teilfinanzrechnung mit Planvergleich Produkt 122200 Einwohnerwesen

Gammelshausen

Nr.	Beschreibung	Ansatz 2025 EUR 2	Ergebnis 2025 EUR 3	Vergleich Ergebnis/Ansatz (Sp.3-2) EUR 4	Ergänzende Festlegungen im HH-Vollzug EUR 5	Ermächtigungs- übertragung aus 2024 EUR 6	Ermächtigungs- übertragung in 2026 EUR 7
1	Summe der Einzahlungen aus laufender Verwaltungstätigkeit (ohne außerordentliche zahlungswirksame Erträge aus Vermögensveräußerung)	9.000	11.309,70	2.309,70	0,00	0	0
2	Summe der Auszahlungen aus laufender Verwaltungstätigkeit	-100	-1.690,39	-1.590,39	0,00	0	0
3	Anteiliger Zahlungsmittelüberschuss/-bedarf aus laufender Verwaltungstätigkeit (Saldo aus Nummer 1 und 2)	8.900	9.619,31	719,31	0,00	0	0
4	Einzahlungen aus Investitionszuwendungen	0	0,00	0,00	0,00	0	0
5	Einzahlungen aus Investitionbeiträgen und ähnlichen Entgelten für Investitionstätigkeit	0	0,00	0,00	0,00	0	0
6	Einzahlungen aus der Veräußerung von Sachvermögen	0	0,00	0,00	0,00	0	0
7	Einzahlungen aus der Veräußerung von Finanzvermögen	0	0,00	0,00	0,00	0	0
8	Einzahlungen für sonstige Investitionstätigkeiten	0	0,00	0,00	0,00	0	0
9	Summe der Einzahlungen aus Investitionstätigkeit (Summe aus Nummer 4 bis 8)	0	0,00	0,00	0,00	0	0
10	Auszahlungen für den Erwerb von Grundstücken und Gebäuden	0	0,00	0,00	0,00	0	0
11	Auszahlungen für Baumaßnahmen	0	0,00	0,00	0,00	0	0
12	Auszahlungen für den Erwerb von beweglichem Sachvermögen	0	0,00	0,00	0,00	0	0
13	Auszahlungen für den Erwerb von Finanzvermögen	0	0,00	0,00	0,00	0	0
14	Auszahlungen für Investitionsförderungsmaßnahmen	0	0,00	0,00	0,00	0	0
15	Auszahlungen für den Erwerb von immateriellen Vermögensgegenständen	0	0,00	0,00	0,00	0	0
16	Summe der Auszahlungen aus Investitionstätigkeit (Summe aus Nummer 10 bis 15)	0	0,00	0,00	0,00	0	0
17	Anteiliger Finanzierungsmittelüberschuss/-bedarf aus Investitionstätigkeit (Saldo aus Nummer 9 und 16)	0	0,00	0,00	0,00	0	0
18	Anteiliger Finanzierungsmittelüberschuss/-bedarf (Summe aus Nummer 3 und 17)	8.900	9.619,31	719,31	0,00	0	0

Jahresabschluss 2025

Teilergebnisrechnung mit Planvergleich Produkt 122300 Personenstandswesen

Gammelshausen

Nr.	Beschreibung	Ansatz 2025 EUR 2	Ergebnis 2025 EUR 3	Vergleich Ergebnis/Ansatz (Sp.3-2) EUR 4	Ergänzende Festlegungen im HH-Vollzug EUR 5	Ermächtigungs- übertragung aus 2024 EUR 6	Ermächtigungs- übertragung in 2026 EUR 7
050	Entgelte für öffentliche Leistungen und Einrichtungen	4.000,00	6.305,00	2.305,00	0,00	0,00	0,00
3311000	Verwaltungsgebühren	4.000,00	6.305,00	2.305,00	0,00	0,00	0,00
110	Anteilige ordentliche Erträge (Summe aus Nummern 1 bis 10)	4.000,00	6.305,00	2.305,00	0,00	0,00	0,00
140	Aufwendungen für Sach- und Dienstleistungen	-100,00	0,00	100,00	0,00	0,00	0,00
4261050	Dienst- u. Schutzkleidung, pers. Ausrüstungsgegenstä	-100,00	0,00	100,00	0,00	0,00	0,00
180	Sonstige ordentliche Aufwendungen	-50,00	-891,59	-841,59	0,00	0,00	0,00
4429900	Vermischte Ausgaben	-50,00	-891,59	-841,59	0,00	0,00	0,00
190	Anteilige ordentliche Aufwendungen (Summe aus Nummern 12 bis 18)	-150,00	-891,59	-741,59	0,00	0,00	0,00
200	Anteiliges ordentliches Ergebnis (Saldo aus Nummern 11 und 19)	3.850,00	5.413,41	1.563,41	0,00	0,00	0,00
250	= Nettoressourcenbedarf/-überschuss (Summe der Nummern 20 und 24)	3.850,00	5.413,41	1.563,41	0,00	0,00	0,00

Jahresabschluss 2025

Teilfinanzrechnung mit Planvergleich Produkt 122300 Personenstandswesen

Gammelshausen

Nr.	Beschreibung	Ansatz 2025 EUR 2	Ergebnis 2025 EUR 3	Vergleich Ergebnis/Ansatz (Sp.3-2) EUR 4	Ergänzende Festlegungen im HH-Vollzug EUR 5	Ermächtigungs- übertragung aus 2024 EUR 6	Ermächtigungs- übertragung in 2026 EUR 7
1	Summe der Einzahlungen aus laufender Verwaltungstätigkeit (ohne außerordentliche zahlungswirksame Erträge aus Vermögensveräußerung)	4.000	6.305,00	2.305,00	0,00	0	0
2	Summe der Auszahlungen aus laufender Verwaltungstätigkeit	-150	-991,59	-841,59	0,00	0	0
3	Anteiliger Zahlungsmittelüberschuss/-bedarf aus laufender Verwaltungstätigkeit (Saldo aus Nummer 1 und 2)	3.850	5.313,41	1.463,41	0,00	0	0
4	Einzahlungen aus Investitionszuwendungen	0	0,00	0,00	0,00	0	0
5	Einzahlungen aus Investitionbeiträgen und ähnlichen Entgelten für Investitionstätigkeit	0	0,00	0,00	0,00	0	0
6	Einzahlungen aus der Veräußerung von Sachvermögen	0	0,00	0,00	0,00	0	0
7	Einzahlungen aus der Veräußerung von Finanzvermögen	0	0,00	0,00	0,00	0	0
8	Einzahlungen für sonstige Investitionstätigkeiten	0	0,00	0,00	0,00	0	0
9	Summe der Einzahlungen aus Investitionstätigkeit (Summe aus Nummer 4 bis 8)	0	0,00	0,00	0,00	0	0
10	Auszahlungen für den Erwerb von Grundstücken und Gebäuden	0	0,00	0,00	0,00	0	0
11	Auszahlungen für Baumaßnahmen	0	0,00	0,00	0,00	0	0
12	Auszahlungen für den Erwerb von beweglichem Sachvermögen	0	0,00	0,00	0,00	0	0
13	Auszahlungen für den Erwerb von Finanzvermögen	0	0,00	0,00	0,00	0	0
14	Auszahlungen für Investitionsförderungsmaßnahmen	0	0,00	0,00	0,00	0	0
15	Auszahlungen für den Erwerb von immateriellen Vermögensgegenständen	0	0,00	0,00	0,00	0	0
16	Summe der Auszahlungen aus Investitionstätigkeit (Summe aus Nummer 10 bis 15)	0	0,00	0,00	0,00	0	0
17	Anteiliger Finanzierungsmittelüberschuss/-bedarf aus Investitionstätigkeit (Saldo aus Nummer 9 und 16)	0	0,00	0,00	0,00	0	0
18	Anteiliger Finanzierungsmittelüberschuss/-bedarf (Summe aus Nummer 3 und 17)	3.850	5.313,41	1.463,41	0,00	0	0

Jahresabschluss 2025

Teilergebnisrechnung mit Planvergleich Produkt 126000 Brandschutz, Feuerwehr

Gammelshausen

Nr.	Beschreibung	Ansatz 2025 EUR 2	Ergebnis 2025 EUR 3	Vergleich Ergebnis/Ansatz (Sp.3-2) EUR 4	Ergänzende Festlegungen im HH-Vollzug EUR 5	Ermächtigungs- übertragung aus 2024 EUR 6	Ermächtigungs- übertragung in 2026 EUR 7
020	Zuweisungen und Zuwendungen,Umlagen	3.500,00	2.880,00	-620,00	0,00	0,00	0,00
3141000	Zuweisungen für laufende Zwecke vom Land	3.500,00	2.880,00	-620,00	0,00	0,00	0,00
030	aufgelöste Investitionszuwendungen und -beiträge	19.100,00	19.334,65	234,65	0,00	0,00	0,00
070	Kostenerstattungen und Kostenumlagen	1.000,00	1.739,20	739,20	0,00	0,00	0,00
110	Anteilige ordentliche Erträge (Summe aus Nummern 1 bis 10)	23.600,00	23.953,85	353,85	0,00	0,00	0,00
120	Personalaufwendungen	-2.800,00	-3.028,33	-228,33	0,00	0,00	0,00
140	Aufwendungen für Sach- und Dienstleistungen	-75.700,00	-29.958,45	45.741,55	0,00	0,00	0,00
4211000	Unterhaltung der Grundstücke und baulichen Anlagen	-25.000,00	-2.203,74	22.796,26	0,00	0,00	0,00
4221000	Unterhaltung des beweglichen Vermögens	-5.000,00	-3.156,70	1.843,30	0,00	0,00	0,00
4222000	Erwerb v.GWG, sofern nicht in spez. Kto. zu verbu.	-19.000,00	-1.478,32	17.521,68	0,00	0,00	0,00
4241000	Bewirtschaftung der Grundst. u. baulichen Anlagen	-6.000,00	-7.364,84	-1.364,84	0,00	0,00	0,00
4251000	Haltung von Fahrzeugen	-5.000,00	-5.323,66	-323,66	0,00	0,00	0,00
4261000	Besondere Aufwendungen für Beschäftigte	-1.000,00	-1.111,00	-111,00	0,00	0,00	0,00
4261050	Dienst-u.Schutzkleidung, pers. Ausrüstungsgegenstä	-7.500,00	-2.937,73	4.562,27	0,00	0,00	0,00
4262000	Aus- und Fortbildung, Umschulung	-7.000,00	-5.227,89	1.772,11	0,00	0,00	0,00
4271001	Repräsent., Ehrungen, Pflege partnerschaftl. Bez.	0,00	-630,08	-630,08	0,00	0,00	0,00
4272000	Aufwendungen für EDV	-200,00	-524,49	-324,49	0,00	0,00	0,00
150	Abschreibungen	-40.000,00	-40.539,15	-539,15	0,00	0,00	0,00
170	Transferaufwendungen	-2.000,00	-2.000,00	0,00	0,00	0,00	0,00
4318008	Zuschuss Kameradschaftskasse Feuerwehr	-2.000,00	-2.000,00	0,00	0,00	0,00	0,00
180	Sonstige ordentliche Aufwendungen	-12.200,00	-12.434,67	-234,67	0,00	0,00	0,00
4421000	Aufw. für ehrenamtliche und sonstige Tätigkeit	-3.500,00	-7.450,00	-3.950,00	0,00	0,00	0,00
4429700	Mitgliedsbeiträge	-700,00	-307,50	392,50	0,00	0,00	0,00
4429900	Vermischte Ausgaben	-4.500,00	-953,62	3.546,38	0,00	0,00	0,00
4433200	Telefongebühren	-400,00	-383,88	16,12	0,00	0,00	0,00
4435000	Reisekosten	0,00	-53,65	-53,65	0,00	0,00	0,00
4441000	Steuern, Versicherungen, Schadensfälle, Sonderabg.	-2.100,00	-969,47	1.130,53	0,00	0,00	0,00
4452000	Erstattungen an Gemeinden und Gemeindeverbände	-1.000,00	-2.316,55	-1.316,55	0,00	0,00	0,00
190	Anteilige ordentliche Aufwendungen (Summe aus Nummern 12 bis 18)	-132.700,00	-87.960,60	44.739,40	0,00	0,00	0,00
200	Anteiliges ordentliches Ergebnis (Saldo aus Nummern 11 und 19)	-109.100,00	-64.006,75	45.093,25	0,00	0,00	0,00
220	Aufwendungen für interne Leistungen	-2.500,00	-7.721,77	-5.221,77	0,00	0,00	0,00
240	Kalkulatorisches Ergebnis (Saldo aus Nummern 21 bis 23)	-2.500,00	-7.721,77	-5.221,77	0,00	0,00	0,00
250	= Nettoressourcenbedarf/-überschuss (Summe der Nummern 20 und 24)	-111.600,00	-71.728,52	39.871,48	0,00	0,00	0,00

Jahresabschluss 2025

Teilfinanzrechnung mit Planvergleich Produkt 126000 Brandschutz, Feuerwehr

Gammelshausen

Nr.	Beschreibung	Ansatz 2025 EUR 2	Ergebnis 2025 EUR 3	Vergleich Ergebnis/Ansatz (Sp.3-2) EUR 4	Ergänzende Festlegungen im HH-Vollzug EUR 5	Ermächtigungs- übertragung aus 2024 EUR 6	Ermächtigungs- übertragung in 2026 EUR 7
1	Summe der Einzahlungen aus laufender Verwaltungstätigkeit (ohne außerordentliche zahlungswirksame Erträge aus Vermögensveräußerung)	4.500	4.298,00	-202,00	0,00	0	0
2	Summe der Auszahlungen aus laufender Verwaltungstätigkeit	-92.700	-55.924,03	36.775,97	0,00	0	0
3	Anteiliger Zahlungsmittelüberschuss/-bedarf aus laufender Verwaltungstätigkeit (Saldo aus Nummer 1 und 2)	-88.200	-51.626,03	36.573,97	0,00	0	0
4	Einzahlungen aus Investitionszuwendungen	13.000	0,00	-13.000,00	0,00	0	0
5	Einzahlungen aus Investitionbeiträgen und ähnlichen Entgelten für Investitionstätigkeit	0	0,00	0,00	0,00	0	0
6	Einzahlungen aus der Veräußerung von Sachvermögen	0	0,00	0,00	0,00	0	0
7	Einzahlungen aus der Veräußerung von Finanzvermögen	0	0,00	0,00	0,00	0	0
8	Einzahlungen für sonstige Investitionstätigkeiten	0	0,00	0,00	0,00	0	0
9	Summe der Einzahlungen aus Investitionstätigkeit (Summe aus Nummer 4 bis 8)	13.000	0,00	-13.000,00	0,00	0	0
10	Auszahlungen für den Erwerb von Grundstücken und Gebäuden	0	0,00	0,00	0,00	0	0
11	Auszahlungen für Baumaßnahmen	0	0,00	0,00	0,00	0	0
12	Auszahlungen für den Erwerb von beweglichem Sachvermögen	-40.000	-57.651,58	-17.651,58	0,00	0	0
13	Auszahlungen für den Erwerb von Finanzvermögen	0	0,00	0,00	0,00	0	0
14	Auszahlungen für Investitionsförderungsmaßnahmen	0	0,00	0,00	0,00	0	0
15	Auszahlungen für den Erwerb von immateriellen Vermögensgegenständen	0	0,00	0,00	0,00	0	0
16	Summe der Auszahlungen aus Investitionstätigkeit (Summe aus Nummer 10 bis 15)	-40.000	-57.651,58	-17.651,58	0,00	0	0
17	Anteiliger Finanzierungsmittelüberschuss/-bedarf aus Investitionstätigkeit (Saldo aus Nummer 9 und 16)	-27.000	-57.651,58	-30.651,58	0,00	0	0
18	Anteiliger Finanzierungsmittelüberschuss/-bedarf (Summe aus Nummer 3 und 17)	-115.200	-109.277,61	5.922,39	0,00	0	0

Investitionen Produkt 126000 Brandschutz, Feuerwehr

Gammelshausen

Nr.	Bezeichnung	Ergebnis 2024 EUR 1	Fortg. Ansatz 2025 EUR 2	Ergebnis 2025 EUR 3	Vergl. Erg./Ansatz (Sp.3-2) EUR 4	Erg. Festlegungen im HH-Vollzug EUR 5	Ermächti- gungsübertr. aus 2024 EUR 6	verfügb. Mittel abzgl. Ergebnis EUR 7	Ermächti- gungsübertr. in 2026 EUR 8
I1260-0001	Bewegliches Vermögen Feuerwehr			-7.700,73	-7.700,73			7.700,73	
I1260-0006	Beschaffung MTW	-40.000,00	-40.000,00	-49.950,85	-9.950,85			9.950,85	
Z1260-0005	Zuschuss VwV-ZFeu für MTW		13.000,00		-13.000,00			13.000,00	

Jahresabschluss 2025

Teilergebnisrechnung mit Planvergleich Produkt 128002 Bevölkerungsschutz

Gammelshausen

Nr.	Beschreibung	Ansatz 2025 EUR 2	Ergebnis 2025 EUR 3	Vergleich Ergebnis/Ansatz (Sp.3-2) EUR 4	Ergänzende Festlegungen im HH-Vollzug EUR 5	Ermächtigungs- übertragung aus 2024 EUR 6	Ermächtigungs- übertragung in 2026 EUR 7
020	Zuweisungen und Zuwendungen, Umlagen	0,00	29.904,03	29.904,03	0,00	0,00	0,00
3141000	Zuweisungen für laufende Zwecke vom Land	0,00	29.904,03	29.904,03	0,00	0,00	0,00
110	Anteilige ordentliche Erträge (Summe aus Nummern 1 bis 10)	0,00	29.904,03	29.904,03	0,00	0,00	0,00
140	Aufwendungen für Sach- und Dienstleistungen	0,00	-810,00	-810,00	0,00	0,00	0,00
4292000	Planungskosten	0,00	-810,00	-810,00	0,00	0,00	0,00
150	Abschreibungen	0,00	-333,33	-333,33	0,00	0,00	0,00
180	Sonstige ordentliche Aufwendungen	-2.000,00	-13.240,95	-11.240,95	0,00	0,00	0,00
4429900	Vermischte Ausgaben	-2.000,00	-13.240,95	-11.240,95	0,00	0,00	0,00
190	Anteilige ordentliche Aufwendungen (Summe aus Nummern 12 bis 18)	-2.000,00	-14.384,28	-12.384,28	0,00	0,00	0,00
200	Anteiliges ordentliches Ergebnis (Saldo aus Nummern 11 und 19)	-2.000,00	15.519,75	17.519,75	0,00	0,00	0,00
220	Aufwendungen für interne Leistungen	-5.000,00	-2.313,53	2.686,47	0,00	0,00	0,00
240	Kalkulatorisches Ergebnis (Saldo aus Nummern 21 bis 23)	-5.000,00	-2.313,53	2.686,47	0,00	0,00	0,00
250	= Nettoressourcenbedarf/-überschuss (Summe der Nummern 20 und 24)	-7.000,00	13.206,22	20.206,22	0,00	0,00	0,00

Jahresabschluss 2025

Teilfinanzrechnung mit Planvergleich Produkt 128002 Bevölkerungsschutz

Gammelshausen

Nr.	Beschreibung	Ansatz 2025 EUR 2	Ergebnis 2025 EUR 3	Vergleich Ergebnis/Ansatz (Sp.3-2) EUR 4	Ergänzende Festlegungen im HH-Vollzug EUR 5	Ermächtigungs- übertragung aus 2024 EUR 6	Ermächtigungs- übertragung in 2026 EUR 7
1	Summe der Einzahlungen aus laufender Verwaltungstätigkeit (ohne außerordentliche zahlungswirksame Erträge aus Vermögensveräußerung)	0	29.904,03	29.904,03	0,00	0	0
2	Summe der Auszahlungen aus laufender Verwaltungstätigkeit	-2.000	-16.459,75	-14.459,75	0,00	0	0
3	Anteiliger Zahlungsmittelüberschuss/-bedarf aus laufender Verwaltungstätigkeit (Saldo aus Nummer 1 und 2)	-2.000	13.444,28	15.444,28	0,00	0	0
4	Einzahlungen aus Investitionszuwendungen	0	0,00	0,00	0,00	0	0
5	Einzahlungen aus Investitionbeiträgen und ähnlichen Entgelten für Investitionstätigkeit	0	0,00	0,00	0,00	0	0
6	Einzahlungen aus der Veräußerung von Sachvermögen	0	0,00	0,00	0,00	0	0
7	Einzahlungen aus der Veräußerung von Finanzvermögen	0	0,00	0,00	0,00	0	0
8	Einzahlungen für sonstige Investitionstätigkeiten	0	0,00	0,00	0,00	0	0
9	Summe der Einzahlungen aus Investitionstätigkeit (Summe aus Nummer 4 bis 8)	0	0,00	0,00	0,00	0	0
10	Auszahlungen für den Erwerb von Grundstücken und Gebäuden	0	0,00	0,00	0,00	0	0
11	Auszahlungen für Baumaßnahmen	0	0,00	0,00	0,00	0	0
12	Auszahlungen für den Erwerb von beweglichem Sachvermögen	0	-3.000,00	-3.000,00	0,00	0	0
13	Auszahlungen für den Erwerb von Finanzvermögen	0	0,00	0,00	0,00	0	0
14	Auszahlungen für Investitionsförderungsmaßnahmen	0	0,00	0,00	0,00	0	0
15	Auszahlungen für den Erwerb von immateriellen Vermögensgegenständen	0	0,00	0,00	0,00	0	0
16	Summe der Auszahlungen aus Investitionstätigkeit (Summe aus Nummer 10 bis 15)	0	-3.000,00	-3.000,00	0,00	0	0
17	Anteiliger Finanzierungsmittelüberschuss/-bedarf aus Investitionstätigkeit (Saldo aus Nummer 9 und 16)	0	-3.000,00	-3.000,00	0,00	0	0
18	Anteiliger Finanzierungsmittelüberschuss/-bedarf (Summe aus Nummer 3 und 17)	-2.000	10.444,28	12.444,28	0,00	0	0

Investitionen Produkt 128002 Bevölkerungsschutz

Gammelshausen

Nr.	Bezeichnung	Ergebnis 2024 EUR 1	Fortg. Ansatz 2025 EUR 2	Ergebnis 2025 EUR 3	Vergl. Erg./Ansatz (Sp.3-2) EUR 4	Erg. Festlegungen im HH-Vollzug EUR 5	Ermächti- gungsübertr. aus 2024 EUR 6	verfügb. Mittel abzgl. Ergebnis EUR 7	Ermächti- gungsübertr. in 2026 EUR 8
I1280-0001	Defibrillator			-3.000,00	-3.000,00			3.000,00	

Jahresabschluss 2025

Teilergebnisrechnung mit Planvergleich Produkt 211001 Grundschule

Gammelshausen

Nr.	Beschreibung	Ansatz 2025 EUR 2	Ergebnis 2025 EUR 3	Vergleich Ergebnis/Ansatz (Sp.3-2) EUR 4	Ergänzende Festlegungen im HH-Vollzug EUR 5	Ermächtigungs- übertragung aus 2024 EUR 6	Ermächtigungs- übertragung in 2026 EUR 7
070	Kostenerstattungen und Kostenumlagen	0,00	510,78	510,78	0,00	0,00	0,00
110	Anteilige ordentliche Erträge (Summe aus Nummern 1 bis 10)	0,00	510,78	510,78	0,00	0,00	0,00
150	Abschreibungen	-600,00	-596,73	3,27	0,00	0,00	0,00
170	Transferaufwendungen	-165.800,00	-159.763,81	6.036,19	0,00	0,00	0,00
180	Sonstige ordentliche Aufwendungen	-600,00	-29,00	571,00	0,00	0,00	0,00
4429900	Vermischte Ausgaben	0,00	171,00	171,00	0,00	0,00	0,00
4452001	Schulkostenbeiträge an Dritte	-600,00	-200,00	400,00	0,00	0,00	0,00
190	Anteilige ordentliche Aufwendungen (Summe aus Nummern 12 bis 18)	-167.000,00	-160.389,54	6.610,46	0,00	0,00	0,00
200	Anteiliges ordentliches Ergebnis (Saldo aus Nummern 11 und 19)	-167.000,00	-159.878,76	7.121,24	0,00	0,00	0,00
220	Aufwendungen für interne Leistungen	-500,00	-510,78	-10,78	0,00	0,00	0,00
240	Kalkulatorisches Ergebnis (Saldo aus Nummern 21 bis 23)	-500,00	-510,78	-10,78	0,00	0,00	0,00
250	= Nettoressourcenbedarf/-überschuss (Summe der Nummern 20 und 24)	-167.500,00	-160.389,54	7.110,46	0,00	0,00	0,00

Jahresabschluss 2025

Teilfinanzrechnung mit Planvergleich Produkt 211001 Grundschule

Gammelshausen

Nr.	Beschreibung	Ansatz 2025 EUR 2	Ergebnis 2025 EUR 3	Vergleich Ergebnis/Ansatz (Sp.3-2) EUR 4	Ergänzende Festlegungen im HH-Vollzug EUR 5	Ermächtigungs- übertragung aus 2024 EUR 6	Ermächtigungs- übertragung in 2026 EUR 7
1	Summe der Einzahlungen aus laufender Verwaltungstätigkeit (ohne außerordentliche zahlungswirksame Erträge aus Vermögensveräußerung)	0	272,94	272,94	0,00	0	0
2	Summe der Auszahlungen aus laufender Verwaltungstätigkeit	-166.400	-210.541,12	-44.141,12	0,00	0	0
3	Anteiliger Zahlungsmittelüberschuss/-bedarf aus laufender Verwaltungstätigkeit (Saldo aus Nummer 1 und 2)	-166.400	-210.268,18	-43.868,18	0,00	0	0
4	Einzahlungen aus Investitionszuwendungen	0	0,00	0,00	0,00	0	0
5	Einzahlungen aus Investitionbeiträgen und ähnlichen Entgelten für Investitionstätigkeit	0	0,00	0,00	0,00	0	0
6	Einzahlungen aus der Veräußerung von Sachvermögen	0	0,00	0,00	0,00	0	0
7	Einzahlungen aus der Veräußerung von Finanzvermögen	0	0,00	0,00	0,00	0	0
8	Einzahlungen für sonstige Investitionstätigkeiten	0	0,00	0,00	0,00	0	0
9	Summe der Einzahlungen aus Investitionstätigkeit (Summe aus Nummer 4 bis 8)	0	0,00	0,00	0,00	0	0
10	Auszahlungen für den Erwerb von Grundstücken und Gebäuden	0	0,00	0,00	0,00	0	0
11	Auszahlungen für Baumaßnahmen	0	0,00	0,00	0,00	0	0
12	Auszahlungen für den Erwerb von beweglichem Sachvermögen	0	0,00	0,00	0,00	0	0
13	Auszahlungen für den Erwerb von Finanzvermögen	0	0,00	0,00	0,00	0	0
14	Auszahlungen für Investitionsförderungsmaßnahmen	-43.300	-12.627,64	30.672,36	0,00	0	0
15	Auszahlungen für den Erwerb von immateriellen Vermögensgegenständen	0	0,00	0,00	0,00	0	0
16	Summe der Auszahlungen aus Investitionstätigkeit (Summe aus Nummer 10 bis 15)	-43.300	-12.627,64	30.672,36	0,00	0	0
17	Anteiliger Finanzierungsmittelüberschuss/-bedarf aus Investitionstätigkeit (Saldo aus Nummer 9 und 16)	-43.300	-12.627,64	30.672,36	0,00	0	0
18	Anteiliger Finanzierungsmittelüberschuss/-bedarf (Summe aus Nummer 3 und 17)	-209.700	-222.895,82	-13.195,82	0,00	0	0

Investitionen Produkt 211001 Grundschule

Gammelshausen

Nr.	Bezeichnung	Ergebnis 2024 EUR 1	Fortg. Ansatz 2025 EUR 2	Ergebnis 2025 EUR 3	Vergl. Erg./Ansatz (Sp.3-2) EUR 4	Erg. Festlegungen im HH-Vollzug EUR 5	Ermächti- gungsübertr. aus 2024 EUR 6	verfügb. Mittel abzgl. Ergebnis EUR 7	Ermächti- gungsübertr. in 2026 EUR 8
I2110-0001	Vermögensumlage Grundschule	-48.800,00	-43.300,00	-12.627,64	30.672,36			-30.672,36	

Jahresabschluss 2025

Teilergebnisrechnung mit Planvergleich Produkt 271000 Volkshochschulen

Gammelshausen

Nr.	Beschreibung	Ansatz 2025 EUR 2	Ergebnis 2025 EUR 3	Vergleich Ergebnis/Ansatz (Sp.3-2) EUR 4	Ergänzende Festlegungen im HH-Vollzug EUR 5	Ermächtigungs- übertragung aus 2024 EUR 6	Ermächtigungs- übertragung in 2026 EUR 7
060	Sonstige privatrechtliche Leistungsentgelte	1.500,00	1.570,80	70,80	0,00	0,00	0,00
3411000	Mieten	1.500,00	1.570,80	70,80	0,00	0,00	0,00
110	Anteilige ordentliche Erträge (Summe aus Nummern 1 bis 10)	1.500,00	1.570,80	70,80	0,00	0,00	0,00
170	Transferaufwendungen	-500,00	2.259,88	2.759,88	0,00	0,00	0,00
4318004	Abmangelbeteiligung VHS	-500,00	2.259,88	2.759,88	0,00	0,00	0,00
180	Sonstige ordentliche Aufwendungen	-200,00	0,00	200,00	0,00	0,00	0,00
4431100	Geschäftsaufwendungen	-200,00	0,00	200,00	0,00	0,00	0,00
190	Anteilige ordentliche Aufwendungen (Summe aus Nummern 12 bis 18)	-700,00	2.259,88	2.959,88	0,00	0,00	0,00
200	Anteiliges ordentliches Ergebnis (Saldo aus Nummern 11 und 19)	800,00	3.830,68	3.030,68	0,00	0,00	0,00
250	= Nettoressourcenbedarf/-überschuss (Summe der Nummern 20 und 24)	800,00	3.830,68	3.030,68	0,00	0,00	0,00

Jahresabschluss 2025

Teilfinanzrechnung mit Planvergleich Produkt 271000 Volkshochschulen

Gammelshausen

Nr.	Beschreibung	Ansatz 2025 EUR 2	Ergebnis 2025 EUR 3	Vergleich Ergebnis/Ansatz (Sp.3-2) EUR 4	Ergänzende Festlegungen im HH-Vollzug EUR 5	Ermächtigungs- übertragung aus 2024 EUR 6	Ermächtigungs- übertragung in 2026 EUR 7
1	Summe der Einzahlungen aus laufender Verwaltungstätigkeit (ohne außerordentliche zahlungswirksame Erträge aus Vermögensveräußerung)	1.500	1.731,02	231,02	0,00	0	0
2	Summe der Auszahlungen aus laufender Verwaltungstätigkeit	-700	-318,62	381,38	0,00	0	0
3	Anteiliger Zahlungsmittelüberschuss/-bedarf aus laufender Verwaltungstätigkeit (Saldo aus Nummer 1 und 2)	800	1.412,40	612,40	0,00	0	0
4	Einzahlungen aus Investitionszuwendungen	0	0,00	0,00	0,00	0	0
5	Einzahlungen aus Investitionbeiträgen und ähnlichen Entgelten für Investitionstätigkeit	0	0,00	0,00	0,00	0	0
6	Einzahlungen aus der Veräußerung von Sachvermögen	0	0,00	0,00	0,00	0	0
7	Einzahlungen aus der Veräußerung von Finanzvermögen	0	0,00	0,00	0,00	0	0
8	Einzahlungen für sonstige Investitionstätigkeiten	0	0,00	0,00	0,00	0	0
9	Summe der Einzahlungen aus Investitionstätigkeit (Summe aus Nummer 4 bis 8)	0	0,00	0,00	0,00	0	0
10	Auszahlungen für den Erwerb von Grundstücken und Gebäuden	0	0,00	0,00	0,00	0	0
11	Auszahlungen für Baumaßnahmen	0	0,00	0,00	0,00	0	0
12	Auszahlungen für den Erwerb von beweglichem Sachvermögen	0	0,00	0,00	0,00	0	0
13	Auszahlungen für den Erwerb von Finanzvermögen	0	0,00	0,00	0,00	0	0
14	Auszahlungen für Investitionsförderungsmaßnahmen	0	0,00	0,00	0,00	0	0
15	Auszahlungen für den Erwerb von immateriellen Vermögensgegenständen	0	0,00	0,00	0,00	0	0
16	Summe der Auszahlungen aus Investitionstätigkeit (Summe aus Nummer 10 bis 15)	0	0,00	0,00	0,00	0	0
17	Anteiliger Finanzierungsmittelüberschuss/-bedarf aus Investitionstätigkeit (Saldo aus Nummer 9 und 16)	0	0,00	0,00	0,00	0	0
18	Anteiliger Finanzierungsmittelüberschuss/-bedarf (Summe aus Nummer 3 und 17)	800	1.412,40	612,40	0,00	0	0

Jahresabschluss 2025

Teilergebnisrechnung mit Planvergleich Produkt 281000 Sonstige Kulturpflege							
Gammelshausen							
Nr.	Beschreibung	Ansatz 2025 EUR 2	Ergebnis 2025 EUR 3	Vergleich Ergebnis/Ansatz (Sp.3-2) EUR 4	Ergänzende Festlegungen im HH-Vollzug EUR 5	Ermächtigungs- übertragung aus 2024 EUR 6	Ermächtigungs- übertragung in 2026 EUR 7
020	Zuweisungen und Zuwendungen,Umlagen	0,00	1.500,00	1.500,00	0,00	0,00	0,00
3148001	Spenden	0,00	1.500,00	1.500,00	0,00	0,00	0,00
030	aufgelöste Investitionszuwendungen und -beiträge	300,00	304,59	4,59	0,00	0,00	0,00
110	Anteilige ordentliche Erträge (Summe aus Nummern 1 bis 10)	300,00	1.804,59	1.504,59	0,00	0,00	0,00
140	Aufwendungen für Sach- und Dienstleistungen	-1.000,00	-1.033,22	-33,22	0,00	0,00	0,00
4222000	Erwerb v.GWG, sofern nicht in spez. Kto. zu verbu.	-500,00	-149,33	350,67	0,00	0,00	0,00
4271002	Allgemeine Veranstaltungen	-500,00	-883,89	-383,89	0,00	0,00	0,00
150	Abschreibungen	-800,00	-797,53	2,47	0,00	0,00	0,00
170	Transferaufwendungen	0,00	-964,00	-964,00	0,00	0,00	0,00
4318000	Zuschüsse an übrige Bereiche	0,00	-964,00	-964,00	0,00	0,00	0,00
190	Anteilige ordentliche Aufwendungen (Summe aus Nummern 12 bis 18)	-1.800,00	-2.794,75	-994,75	0,00	0,00	0,00
200	Anteiliges ordentliches Ergebnis (Saldo aus Nummern 11 und 19)	-1.500,00	-990,16	509,84	0,00	0,00	0,00
220	Aufwendungen für interne Leistungen	-8.000,00	-8.563,05	-563,05	0,00	0,00	0,00
240	Kalkulatorisches Ergebnis (Saldo aus Nummern 21 bis 23)	-8.000,00	-8.563,05	-563,05	0,00	0,00	0,00
250	= Nettoressourcenbedarf/-überschuss (Summe der Nummern 20 und 24)	-9.500,00	-9.553,21	-53,21	0,00	0,00	0,00

Jahresabschluss 2025

Teilfinanzrechnung mit Planvergleich Produkt 281000 Sonstige Kulturpflege							
Gammelshausen							
Nr.	Beschreibung	Ansatz 2025 EUR 2	Ergebnis 2025 EUR 3	Vergleich Ergebnis/Ansatz (Sp.3-2) EUR 4	Ergänzende Festlegungen im HH-Vollzug EUR 5	Ermächtigungs- übertragung aus 2024 EUR 6	Ermächtigungs- übertragung in 2026 EUR 7
1	Summe der Einzahlungen aus laufender Verwaltungstätigkeit (ohne außerordentliche zahlungswirksame Erträge aus Vermögensveräußerung)	0	1.500,00	1.500,00	0,00	0	0
2	Summe der Auszahlungen aus laufender Verwaltungstätigkeit	-1.000	-2.196,55	-1.196,55	0,00	0	0
3	Anteiliger Zahlungsmittelüberschuss/-bedarf aus laufender Verwaltungstätigkeit (Saldo aus Nummer 1 und 2)	-1.000	-696,55	303,45	0,00	0	0
4	Einzahlungen aus Investitionszuwendungen	0	0,00	0,00	0,00	0	0
5	Einzahlungen aus Investitionbeiträgen und ähnlichen Entgelten für Investitionstätigkeit	0	0,00	0,00	0,00	0	0
6	Einzahlungen aus der Veräußerung von Sachvermögen	0	0,00	0,00	0,00	0	0
7	Einzahlungen aus der Veräußerung von Finanzvermögen	0	0,00	0,00	0,00	0	0
8	Einzahlungen für sonstige Investitionstätigkeiten	0	0,00	0,00	0,00	0	0
9	Summe der Einzahlungen aus Investitionstätigkeit (Summe aus Nummer 4 bis 8)	0	0,00	0,00	0,00	0	0
10	Auszahlungen für den Erwerb von Grundstücken und Gebäuden	0	0,00	0,00	0,00	0	0
11	Auszahlungen für Baumaßnahmen	0	0,00	0,00	0,00	0	0
12	Auszahlungen für den Erwerb von beweglichem Sachvermögen	0	0,00	0,00	0,00	0	0
13	Auszahlungen für den Erwerb von Finanzvermögen	0	0,00	0,00	0,00	0	0
14	Auszahlungen für Investitionsförderungsmaßnahmen	0	0,00	0,00	0,00	0	0
15	Auszahlungen für den Erwerb von immateriellen Vermögensgegenständen	0	0,00	0,00	0,00	0	0
16	Summe der Auszahlungen aus Investitionstätigkeit (Summe aus Nummer 10 bis 15)	0	0,00	0,00	0,00	0	0
17	Anteiliger Finanzierungsmittelüberschuss/-bedarf aus Investitionstätigkeit (Saldo aus Nummer 9 und 16)	0	0,00	0,00	0,00	0	0
18	Anteiliger Finanzierungsmittelüberschuss/-bedarf (Summe aus Nummer 3 und 17)	-1.000	-696,55	303,45	0,00	0	0

Jahresabschluss 2025

Teilergebnisrechnung mit Planvergleich Produkt 291000 Förderung von Kirchengemeinden und sonstigen Religionsgemeinschaften

Gammelshausen

Nr.	Beschreibung	Ansatz 2025 EUR 2	Ergebnis 2025 EUR 3	Vergleich Ergebnis/Ansatz (Sp.3-2) EUR 4	Ergänzende Festlegungen im HH-Vollzug EUR 5	Ermächtigungs- übertragung aus 2024 EUR 6	Ermächtigungs- übertragung in 2026 EUR 7
170	Transferaufwendungen	-150,00	-1.351,89	-1.201,89	0,00	0,00	0,00
4318005	Zuschuss an Kirchen	-150,00	-1.351,89	-1.201,89	0,00	0,00	0,00
190	Anteilige ordentliche Aufwendungen (Summe aus Nummern 12 bis 18)	-150,00	-1.351,89	-1.201,89	0,00	0,00	0,00
200	Anteiliges ordentliches Ergebnis (Saldo aus Nummern 11 und 19)	-150,00	-1.351,89	-1.201,89	0,00	0,00	0,00
250	= Nettoressourcenbedarf/-überschuss (Summe der Nummern 20 und 24)	-150,00	-1.351,89	-1.201,89	0,00	0,00	0,00

Jahresabschluss 2025

Teilfinanzrechnung mit Planvergleich Produkt 291000 Förderung von Kirchengemeinden und sonstigen Religionsgemeinschaften

Gammelshausen

Nr.	Beschreibung	Ansatz 2025 EUR 2	Ergebnis 2025 EUR 3	Vergleich Ergebnis/Ansatz (Sp.3-2) EUR 4	Ergänzende Festlegungen im HH-Vollzug EUR 5	Ermächtigungs- übertragung aus 2024 EUR 6	Ermächtigungs- übertragung in 2026 EUR 7
1	Summe der Einzahlungen aus laufender Verwaltungstätigkeit (ohne außerordentliche zahlungswirksame Erträge aus Vermögensveräußerung)	0	0,00	0,00	0,00	0	0
2	Summe der Auszahlungen aus laufender Verwaltungstätigkeit	-150	-1.351,89	-1.201,89	0,00	0	0
3	Anteiliger Zahlungsmittelüberschuss/-bedarf aus laufender Verwaltungstätigkeit (Saldo aus Nummer 1 und 2)	-150	-1.351,89	-1.201,89	0,00	0	0
4	Einzahlungen aus Investitionszuwendungen	0	0,00	0,00	0,00	0	0
5	Einzahlungen aus Investitionsbeiträgen und ähnlichen Entgelten für Investitionstätigkeit	0	0,00	0,00	0,00	0	0
6	Einzahlungen aus der Veräußerung von Sachvermögen	0	0,00	0,00	0,00	0	0
7	Einzahlungen aus der Veräußerung von Finanzvermögen	0	0,00	0,00	0,00	0	0
8	Einzahlungen für sonstige Investitionstätigkeiten	0	0,00	0,00	0,00	0	0
9	Summe der Einzahlungen aus Investitionstätigkeit (Summe aus Nummer 4 bis 8)	0	0,00	0,00	0,00	0	0
10	Auszahlungen für den Erwerb von Grundstücken und Gebäuden	0	0,00	0,00	0,00	0	0
11	Auszahlungen für Baumaßnahmen	0	0,00	0,00	0,00	0	0
12	Auszahlungen für den Erwerb von beweglichem Sachvermögen	0	0,00	0,00	0,00	0	0
13	Auszahlungen für den Erwerb von Finanzvermögen	0	0,00	0,00	0,00	0	0
14	Auszahlungen für Investitionsförderungsmaßnahmen	0	0,00	0,00	0,00	0	0
15	Auszahlungen für den Erwerb von immateriellen Vermögensgegenständen	0	0,00	0,00	0,00	0	0
16	Summe der Auszahlungen aus Investitionstätigkeit (Summe aus Nummer 10 bis 15)	0	0,00	0,00	0,00	0	0
17	Anteiliger Finanzierungsmittelüberschuss/-bedarf aus Investitionstätigkeit (Saldo aus Nummer 9 und 16)	0	0,00	0,00	0,00	0	0
18	Anteiliger Finanzierungsmittelüberschuss/-bedarf (Summe aus Nummer 3 und 17)	-150	-1.351,89	-1.201,89	0,00	0	0

Jahresabschluss 2025

Teilergebnisrechnung mit Planvergleich Produkt 314001 Soziale Einrichtungen für ältere Menschen (ohne Pflegeeinrichtungen)

Gammelshausen

Nr.	Beschreibung	Ansatz 2025 EUR 2	Ergebnis 2025 EUR 3	Vergleich Ergebnis/Ansatz (Sp.3-2) EUR 4	Ergänzende Festlegungen im HH-Vollzug EUR 5	Ermächtigungs- übertragung aus 2024 EUR 6	Ermächtigungs- übertragung in 2026 EUR 7
020	Zuweisungen und Zuwendungen,Umlagen	0,00	120,00	120,00	0,00	0,00	0,00
3148001	Spenden	0,00	120,00	120,00	0,00	0,00	0,00
070	Kostenerstattungen und Kostenumlagen	250,00	0,00	-250,00	0,00	0,00	0,00
110	Anteilige ordentliche Erträge (Summe aus Nummern 1 bis 10)	250,00	120,00	-130,00	0,00	0,00	0,00
140	Aufwendungen für Sach- und Dienstleistungen	-1.000,00	-1.650,67	-650,67	0,00	0,00	0,00
4271004	Seniorenachmittag	-1.000,00	-1.650,67	-650,67	0,00	0,00	0,00
190	Anteilige ordentliche Aufwendungen (Summe aus Nummern 12 bis 18)	-1.000,00	-1.650,67	-650,67	0,00	0,00	0,00
200	Anteiliges ordentliches Ergebnis (Saldo aus Nummern 11 und 19)	-750,00	-1.530,67	-780,67	0,00	0,00	0,00
250	= Nettoressourcenbedarf/-überschuss (Summe der Nummern 20 und 24)	-750,00	-1.530,67	-780,67	0,00	0,00	0,00

Jahresabschluss 2025

Teilfinanzrechnung mit Planvergleich Produkt 314001 Soziale Einrichtungen für ältere Menschen (ohne Pflegeeinrichtungen)

Gammelshausen

Nr.	Beschreibung	Ansatz 2025 EUR 2	Ergebnis 2025 EUR 3	Vergleich Ergebnis/Ansatz (Sp.3-2) EUR 4	Ergänzende Festlegungen im HH-Vollzug EUR 5	Ermächtigungs- übertragung aus 2024 EUR 6	Ermächtigungs- übertragung in 2026 EUR 7
1	Summe der Einzahlungen aus laufender Verwaltungstätigkeit (ohne außerordentliche zahlungswirksame Erträge aus Vermögensveräußerung)	250	120,00	-130,00	0,00	0	0
2	Summe der Auszahlungen aus laufender Verwaltungstätigkeit	-1.000	-1.650,67	-650,67	0,00	0	0
3	Anteiliger Zahlungsmittelüberschuss/-bedarf aus laufender Verwaltungstätigkeit (Saldo aus Nummer 1 und 2)	-750	-1.530,67	-780,67	0,00	0	0
4	Einzahlungen aus Investitionszuwendungen	0	0,00	0,00	0,00	0	0
5	Einzahlungen aus Investitionbeiträgen und ähnlichen Entgelten für Investitionstätigkeit	0	0,00	0,00	0,00	0	0
6	Einzahlungen aus der Veräußerung von Sachvermögen	0	0,00	0,00	0,00	0	0
7	Einzahlungen aus der Veräußerung von Finanzvermögen	0	0,00	0,00	0,00	0	0
8	Einzahlungen für sonstige Investitionstätigkeiten	0	0,00	0,00	0,00	0	0
9	Summe der Einzahlungen aus Investitionstätigkeit (Summe aus Nummer 4 bis 8)	0	0,00	0,00	0,00	0	0
10	Auszahlungen für den Erwerb von Grundstücken und Gebäuden	0	0,00	0,00	0,00	0	0
11	Auszahlungen für Baumaßnahmen	0	0,00	0,00	0,00	0	0
12	Auszahlungen für den Erwerb von beweglichem Sachvermögen	0	0,00	0,00	0,00	0	0
13	Auszahlungen für den Erwerb von Finanzvermögen	0	0,00	0,00	0,00	0	0
14	Auszahlungen für Investitionsförderungsmaßnahmen	0	0,00	0,00	0,00	0	0
15	Auszahlungen für den Erwerb von immateriellen Vermögensgegenständen	0	0,00	0,00	0,00	0	0
16	Summe der Auszahlungen aus Investitionstätigkeit (Summe aus Nummer 10 bis 15)	0	0,00	0,00	0,00	0	0
17	Anteiliger Finanzierungsmittelüberschuss/-bedarf aus Investitionstätigkeit (Saldo aus Nummer 9 und 16)	0	0,00	0,00	0,00	0	0
18	Anteiliger Finanzierungsmittelüberschuss/-bedarf (Summe aus Nummer 3 und 17)	-750	-1.530,67	-780,67	0,00	0	0

Jahresabschluss 2025

Teilergebnisrechnung mit Planvergleich Produkt 314007 Soziale Einrichtungen für Flüchtlinge und Asylbewerber/-innen u. Asylberechtigte

Gammelshausen

Nr.	Beschreibung	Ansatz 2025 EUR 2	Ergebnis 2025 EUR 3	Vergleich Ergebnis/Ansatz (Sp.3-2) EUR 4	Ergänzende Festlegungen im HH-Vollzug EUR 5	Ermächtigungs- übertragung aus 2024 EUR 6	Ermächtigungs- übertragung in 2026 EUR 7
050	Entgelte für öffentliche Leistungen und Einrichtungen	0,00	10.383,84	10.383,84	0,00	0,00	0,00
3321000	Benutzungsgebühren u. ähnl. Entgelte öff.-rechtl.	0,00	10.383,84	10.383,84	0,00	0,00	0,00
060	Sonstige privatrechtliche Leistungsentgelte	5.370,00	5.444,25	74,25	0,00	0,00	0,00
3411000	Mieten	3.570,00	5.444,25	1.874,25	0,00	0,00	0,00
3415000	Nebenkostenanteil aus Mieterträgen	1.800,00	0,00	-1.800,00	0,00	0,00	0,00
070	Kostenerstattungen und Kostenumlagen	55.000,00	42.726,75	-12.273,25	0,00	0,00	0,00
110	Anteilige ordentliche Erträge (Summe aus Nummern 1 bis 10)	60.370,00	58.554,84	-1.815,16	0,00	0,00	0,00
140	Aufwendungen für Sach- und Dienstleistungen	-64.300,00	-65.502,55	-1.202,55	0,00	0,00	0,00
4211000	Unterhaltung der Grundstücke und baulichen Anlagen	-500,00	-41,77	458,23	0,00	0,00	0,00
4231000	Miete soweit nicht 4233, 4234 oder 4235	-58.800,00	-61.096,03	-2.296,03	0,00	0,00	0,00
4241000	Bewirtschaftung der Grundst. u. baulichen Anlagen	-5.000,00	-4.364,75	635,25	0,00	0,00	0,00
150	Abschreibungen	0,00	-1.662,68	-1.662,68	0,00	0,00	0,00
180	Sonstige ordentliche Aufwendungen	-1.000,00	0,00	1.000,00	0,00	0,00	0,00
4458000	Erstattungen an übrige Bereiche	-1.000,00	0,00	1.000,00	0,00	0,00	0,00
190	Anteilige ordentliche Aufwendungen (Summe aus Nummern 12 bis 18)	-65.300,00	-67.165,23	-1.865,23	0,00	0,00	0,00
200	Anteiliges ordentliches Ergebnis (Saldo aus Nummern 11 und 19)	-4.930,00	-8.610,39	-3.680,39	0,00	0,00	0,00
220	Aufwendungen für interne Leistungen	-500,00	-420,64	79,36	0,00	0,00	0,00
240	Kalkulatorisches Ergebnis (Saldo aus Nummern 21 bis 23)	-500,00	-420,64	79,36	0,00	0,00	0,00
250	= Nettoressourcenbedarf/-überschuss (Summe der Nummern 20 und 24)	-5.430,00	-9.031,03	-3.601,03	0,00	0,00	0,00

Jahresabschluss 2025

Teilfinanzrechnung mit Planvergleich Produkt 314007 Soziale Einrichtungen für Flüchtlinge und Asylbewerber/-innen u. Asylberechtigte

Gammelshausen

Nr.	Beschreibung	Ansatz 2025 EUR 2	Ergebnis 2025 EUR 3	Vergleich Ergebnis/Ansatz (Sp.3-2) EUR 4	Ergänzende Festlegungen im HH-Vollzug EUR 5	Ermächtigungs- übertragung aus 2024 EUR 6	Ermächtigungs- übertragung in 2026 EUR 7
1	Summe der Einzahlungen aus laufender Verwaltungstätigkeit (ohne außerordentliche zahlungswirksame Erträge aus Vermögensveräußerung)	60.370	52.101,53	-8.268,47	0,00	0	0
2	Summe der Auszahlungen aus laufender Verwaltungstätigkeit	-65.300	-65.832,55	-532,55	0,00	0	0
3	Anteiliger Zahlungsmittelüberschuss/-bedarf aus laufender Verwaltungstätigkeit (Saldo aus Nummer 1 und 2)	-4.930	-13.731,02	-8.801,02	0,00	0	0
4	Einzahlungen aus Investitionszuwendungen	0	0,00	0,00	0,00	0	0
5	Einzahlungen aus Investitionsbeiträgen und ähnlichen Entgelten für Investitionstätigkeit	0	0,00	0,00	0,00	0	0
6	Einzahlungen aus der Veräußerung von Sachvermögen	0	0,00	0,00	0,00	0	0
7	Einzahlungen aus der Veräußerung von Finanzvermögen	0	0,00	0,00	0,00	0	0
8	Einzahlungen für sonstige Investitionstätigkeiten	0	0,00	0,00	0,00	0	0
9	Summe der Einzahlungen aus Investitionstätigkeit (Summe aus Nummer 4 bis 8)	0	0,00	0,00	0,00	0	0
10	Auszahlungen für den Erwerb von Grundstücken und Gebäuden	0	0,00	0,00	0,00	0	0
11	Auszahlungen für Baumaßnahmen	0	0,00	0,00	0,00	0	0
12	Auszahlungen für den Erwerb von beweglichem Sachvermögen	0	0,00	0,00	0,00	0	0
13	Auszahlungen für den Erwerb von Finanzvermögen	0	0,00	0,00	0,00	0	0
14	Auszahlungen für Investitionsförderungsmaßnahmen	0	0,00	0,00	0,00	0	0
15	Auszahlungen für den Erwerb von immateriellen Vermögensgegenständen	0	0,00	0,00	0,00	0	0
16	Summe der Auszahlungen aus Investitionstätigkeit (Summe aus Nummer 10 bis 15)	0	0,00	0,00	0,00	0	0
17	Anteiliger Finanzierungsmittelüberschuss/-bedarf aus Investitionstätigkeit (Saldo aus Nummer 9 und 16)	0	0,00	0,00	0,00	0	0
18	Anteiliger Finanzierungsmittelüberschuss/-bedarf (Summe aus Nummer 3 und 17)	-4.930	-13.731,02	-8.801,02	0,00	0	0

Jahresabschluss 2025

Teilergebnisrechnung mit Planvergleich Produkt 318010 Betreuung und Förderung der Integration von Flüchtlingen, Asylbewerber/-innen

Gammelshausen

Nr.	Beschreibung	Ansatz 2025 EUR 2	Ergebnis 2025 EUR 3	Vergleich Ergebnis/Ansatz (Sp.3-2) EUR 4	Ergänzende Festlegungen im HH-Vollzug EUR 5	Ermächtigungs- übertragung aus 2024 EUR 6	Ermächtigungs- übertragung in 2026 EUR 7
020	Zuweisungen und Zuwendungen,Umlagen	0,00	2.000,28	2.000,28	0,00	0,00	0,00
3141000	Zuweisungen für laufende Zwecke vom Land	0,00	2.000,28	2.000,28	0,00	0,00	0,00
110	Anteilige ordentliche Erträge (Summe aus Nummern 1 bis 10)	0,00	2.000,28	2.000,28	0,00	0,00	0,00
200	Anteiliges ordentliches Ergebnis (Saldo aus Nummern 11 und 19)	0,00	2.000,28	2.000,28	0,00	0,00	0,00
250	= Nettoressourcenbedarf/-überschuss (Summe der Nummern 20 und 24)	0,00	2.000,28	2.000,28	0,00	0,00	0,00

Jahresabschluss 2025

Teilfinanzrechnung mit Planvergleich Produkt 318010 Betreuung und Förderung der Integration von Flüchtlingen, Asylbewerber/-innen

Gammelshausen

Nr.	Beschreibung	Ansatz 2025 EUR 2	Ergebnis 2025 EUR 3	Vergleich Ergebnis/Ansatz (Sp.3-2) EUR 4	Ergänzende Festlegungen im HH-Vollzug EUR 5	Ermächtigungs- übertragung aus 2024 EUR 6	Ermächtigungs- übertragung in 2026 EUR 7
1	Summe der Einzahlungen aus laufender Verwaltungstätigkeit (ohne außerordentliche zahlungswirksame Erträge aus Vermögensveräußerung)	0	2.000,28	2.000,28	0,00	0	0
2	Summe der Auszahlungen aus laufender Verwaltungstätigkeit	0	0,00	0,00	0,00	0	0
3	Anteiliger Zahlungsmittelüberschuss/-bedarf aus laufender Verwaltungstätigkeit (Saldo aus Nummer 1 und 2)	0	2.000,28	2.000,28	0,00	0	0
4	Einzahlungen aus Investitionszuwendungen	0	0,00	0,00	0,00	0	0
5	Einzahlungen aus Investitionsbeiträgen und ähnlichen Entgelten für Investitionstätigkeit	0	0,00	0,00	0,00	0	0
6	Einzahlungen aus der Veräußerung von Sachvermögen	0	0,00	0,00	0,00	0	0
7	Einzahlungen aus der Veräußerung von Finanzvermögen	0	0,00	0,00	0,00	0	0
8	Einzahlungen für sonstige Investitionstätigkeiten	0	0,00	0,00	0,00	0	0
9	Summe der Einzahlungen aus Investitionstätigkeit (Summe aus Nummer 4 bis 8)	0	0,00	0,00	0,00	0	0
10	Auszahlungen für den Erwerb von Grundstücken und Gebäuden	0	0,00	0,00	0,00	0	0
11	Auszahlungen für Baumaßnahmen	0	0,00	0,00	0,00	0	0
12	Auszahlungen für den Erwerb von beweglichem Sachvermögen	0	0,00	0,00	0,00	0	0
13	Auszahlungen für den Erwerb von Finanzvermögen	0	0,00	0,00	0,00	0	0
14	Auszahlungen für Investitionsförderungsmaßnahmen	0	0,00	0,00	0,00	0	0
15	Auszahlungen für den Erwerb von immateriellen Vermögensgegenständen	0	0,00	0,00	0,00	0	0
16	Summe der Auszahlungen aus Investitionstätigkeit (Summe aus Nummer 10 bis 15)	0	0,00	0,00	0,00	0	0
17	Anteiliger Finanzierungsmittelüberschuss/-bedarf aus Investitionstätigkeit (Saldo aus Nummer 9 und 16)	0	0,00	0,00	0,00	0	0
18	Anteiliger Finanzierungsmittelüberschuss/-bedarf (Summe aus Nummer 3 und 17)	0	2.000,28	2.000,28	0,00	0	0

Jahresabschluss 2025

Teilergebnisrechnung mit Planvergleich Produkt 365001 Tageseinrichtungen für Kinder

Gammelshausen

Nr.	Beschreibung	Ansatz 2025 EUR 2	Ergebnis 2025 EUR 3	Vergleich Ergebnis/Ansatz (Sp.3-2) EUR 4	Ergänzende Festlegungen im HH-Vollzug EUR 5	Ermächtigungs- übertragung aus 2024 EUR 6	Ermächtigungs- übertragung in 2026 EUR 7
070	Kostenerstattungen und Kostenumlagen	2.000,00	2.583,94	583,94	0,00	0,00	0,00
110	Anteilige ordentliche Erträge (Summe aus Nummern 1 bis 10)	2.000,00	2.583,94	583,94	0,00	0,00	0,00
140	Aufwendungen für Sach- und Dienstleistungen	-500,00	0,00	500,00	0,00	0,00	0,00
4211000	Unterhaltung der Grundstücke und baulichen Anlagen	-500,00	0,00	500,00	0,00	0,00	0,00
150	Abschreibungen	-7.200,00	-7.416,25	-216,25	0,00	0,00	0,00
170	Transferaufwendungen	-562.000,00	-420.053,64	141.946,36	0,00	0,00	0,00
4318000	Zuschüsse an übrige Bereiche	0,00	-150,00	-150,00	0,00	0,00	0,00
180	Sonstige ordentliche Aufwendungen	-8.000,00	-15.346,42	-7.346,42	0,00	0,00	0,00
4452000	Erstattungen an Gemeinden und Gemeindeverbände	-8.000,00	-15.346,42	-7.346,42	0,00	0,00	0,00
190	Anteilige ordentliche Aufwendungen (Summe aus Nummern 12 bis 18)	-577.700,00	-442.816,31	134.883,69	0,00	0,00	0,00
200	Anteiliges ordentliches Ergebnis (Saldo aus Nummern 11 und 19)	-575.700,00	-440.232,37	135.467,63	0,00	0,00	0,00
220	Aufwendungen für interne Leistungen	-6.000,00	-2.583,94	3.416,06	0,00	0,00	0,00
240	Kalkulatorisches Ergebnis (Saldo aus Nummern 21 bis 23)	-6.000,00	-2.583,94	3.416,06	0,00	0,00	0,00
250	= Nettoressourcenbedarf/-überschuss (Summe der Nummern 20 und 24)	-581.700,00	-442.816,31	138.883,69	0,00	0,00	0,00

Jahresabschluss 2025

Teilfinanzrechnung mit Planvergleich Produkt 365001 Tageseinrichtungen für Kinder

Gammelshausen

Nr.	Beschreibung	Ansatz 2025 EUR 2	Ergebnis 2025 EUR 3	Vergleich Ergebnis/Ansatz (Sp.3-2) EUR 4	Ergänzende Festlegungen im HH-Vollzug EUR 5	Ermächtigungs- übertragung aus 2024 EUR 6	Ermächtigungs- übertragung in 2026 EUR 7
1	Summe der Einzahlungen aus laufender Verwaltungstätigkeit (ohne außerordentliche zahlungswirksame Erträge aus Vermögensveräußerung)	2.000	5.950,00	3.950,00	0,00	0	0
2	Summe der Auszahlungen aus laufender Verwaltungstätigkeit	-570.500	-509.384,31	61.115,69	0,00	0	0
3	Anteiliger Zahlungsmittelüberschuss/-bedarf aus laufender Verwaltungstätigkeit (Saldo aus Nummer 1 und 2)	-568.500	-503.434,31	65.065,69	0,00	0	0
4	Einzahlungen aus Investitionszuwendungen	0	0,00	0,00	0,00	0	0
5	Einzahlungen aus Investitionbeiträgen und ähnlichen Entgelten für Investitionstätigkeit	0	0,00	0,00	0,00	0	0
6	Einzahlungen aus der Veräußerung von Sachvermögen	0	0,00	0,00	0,00	0	0
7	Einzahlungen aus der Veräußerung von Finanzvermögen	0	0,00	0,00	0,00	0	0
8	Einzahlungen für sonstige Investitionstätigkeiten	0	0,00	0,00	0,00	0	0
9	Summe der Einzahlungen aus Investitionstätigkeit (Summe aus Nummer 4 bis 8)	0	0,00	0,00	0,00	0	0
10	Auszahlungen für den Erwerb von Grundstücken und Gebäuden	0	0,00	0,00	0,00	0	0
11	Auszahlungen für Baumaßnahmen	0	0,00	0,00	0,00	0	0
12	Auszahlungen für den Erwerb von beweglichem Sachvermögen	0	0,00	0,00	0,00	0	0
13	Auszahlungen für den Erwerb von Finanzvermögen	0	0,00	0,00	0,00	0	0
14	Auszahlungen für Investitionsförderungsmaßnahmen	-2.000	0,00	2.000,00	0,00	0	0
15	Auszahlungen für den Erwerb von immateriellen Vermögensgegenständen	0	0,00	0,00	0,00	0	0
16	Summe der Auszahlungen aus Investitionstätigkeit (Summe aus Nummer 10 bis 15)	-2.000	0,00	2.000,00	0,00	0	0
17	Anteiliger Finanzierungsmittelüberschuss/-bedarf aus Investitionstätigkeit (Saldo aus Nummer 9 und 16)	-2.000	0,00	2.000,00	0,00	0	0
18	Anteiliger Finanzierungsmittelüberschuss/-bedarf (Summe aus Nummer 3 und 17)	-570.500	-503.434,31	67.065,69	0,00	0	0

Investitionen Produkt 365001 Tageseinrichtungen für Kinder

Gammelshausen

Nr.	Bezeichnung	Ergebnis 2024 EUR 1	Fortg. Ansatz 2025 EUR 2	Ergebnis 2025 EUR 3	Vergl. Erg./Ansatz (Sp.3-2) EUR 4	Erg. Festlegungen im HH-Vollzug EUR 5	Ermächti- gungsübertr. aus 2024 EUR 6	verfügb. Mittel abzgl. Ergebnis EUR 7	Ermächti- gungsübertr. in 2026 EUR 8
I3650-0001	Vermögensumlage Kinderhaus	-2.100,00	-2.000,00		2.000,00			-2.000,00	

Jahresabschluss 2025

Teilergebnisrechnung mit Planvergleich Produkt 424102 Freisportanlagen

Gammelshausen

Nr.	Beschreibung	Ansatz 2025 EUR 2	Ergebnis 2025 EUR 3	Vergleich Ergebnis/Ansatz (Sp.3-2) EUR 4	Ergänzende Festlegungen im HH-Vollzug EUR 5	Ermächtigungs- übertragung aus 2024 EUR 6	Ermächtigungs- übertragung in 2026 EUR 7
070	Kostenerstattungen und Kostenumlagen	800,00	4.116,27	3.316,27	0,00	0,00	0,00
110	Anteilige ordentliche Erträge (Summe aus Nummern 1 bis 10)	800,00	4.116,27	3.316,27	0,00	0,00	0,00
140	Aufwendungen für Sach- und Dienstleistungen	0,00	-990,03	-990,03	0,00	0,00	0,00
4212000	Unterhaltung des sonstigen unbeweglichen Vermögens	0,00	-990,03	-990,03	0,00	0,00	0,00
150	Abschreibungen	-400,00	-399,14	0,86	0,00	0,00	0,00
170	Transferaufwendungen	-15.000,00	-15.426,28	-426,28	0,00	0,00	0,00
190	Anteilige ordentliche Aufwendungen (Summe aus Nummern 12 bis 18)	-15.400,00	-16.815,45	-1.415,45	0,00	0,00	0,00
200	Anteiliges ordentliches Ergebnis (Saldo aus Nummern 11 und 19)	-14.600,00	-12.699,18	1.900,82	0,00	0,00	0,00
220	Aufwendungen für interne Leistungen	-2.000,00	-9.915,11	-7.915,11	0,00	0,00	0,00
240	Kalkulatorisches Ergebnis (Saldo aus Nummern 21 bis 23)	-2.000,00	-9.915,11	-7.915,11	0,00	0,00	0,00
250	= Nettoressourcenbedarf/-überschuss (Summe der Nummern 20 und 24)	-16.600,00	-22.614,29	-6.014,29	0,00	0,00	0,00

Jahresabschluss 2025

Teilfinanzrechnung mit Planvergleich Produkt 424102 Freisportanlagen

Gammelshausen

Nr.	Beschreibung	Ansatz 2025 EUR 2	Ergebnis 2025 EUR 3	Vergleich Ergebnis/Ansatz (Sp.3-2) EUR 4	Ergänzende Festlegungen im HH-Vollzug EUR 5	Ermächtigungs- übertragung aus 2024 EUR 6	Ermächtigungs- übertragung in 2026 EUR 7
1	Summe der Einzahlungen aus laufender Verwaltungstätigkeit (ohne außerordentliche zahlungswirksame Erträge aus Vermögensveräußerung)	800	1.583,03	783,03	0,00	0	0
2	Summe der Auszahlungen aus laufender Verwaltungstätigkeit	-15.000	-20.427,37	-5.427,37	0,00	0	0
3	Anteiliger Zahlungsmittelüberschuss/-bedarf aus laufender Verwaltungstätigkeit (Saldo aus Nummer 1 und 2)	-14.200	-18.844,34	-4.644,34	0,00	0	0
4	Einzahlungen aus Investitionszuwendungen	0	0,00	0,00	0,00	0	0
5	Einzahlungen aus Investitionbeiträgen und ähnlichen Entgelten für Investitionstätigkeit	0	0,00	0,00	0,00	0	0
6	Einzahlungen aus der Veräußerung von Sachvermögen	0	0,00	0,00	0,00	0	0
7	Einzahlungen aus der Veräußerung von Finanzvermögen	0	0,00	0,00	0,00	0	0
8	Einzahlungen für sonstige Investitionstätigkeiten	0	0,00	0,00	0,00	0	0
9	Summe der Einzahlungen aus Investitionstätigkeit (Summe aus Nummer 4 bis 8)	0	0,00	0,00	0,00	0	0
10	Auszahlungen für den Erwerb von Grundstücken und Gebäuden	0	0,00	0,00	0,00	0	0
11	Auszahlungen für Baumaßnahmen	0	0,00	0,00	0,00	0	0
12	Auszahlungen für den Erwerb von beweglichem Sachvermögen	0	0,00	0,00	0,00	0	0
13	Auszahlungen für den Erwerb von Finanzvermögen	0	0,00	0,00	0,00	0	0
14	Auszahlungen für Investitionsförderungsmaßnahmen	-2.000	0,00	2.000,00	0,00	0	0
15	Auszahlungen für den Erwerb von immateriellen Vermögensgegenständen	0	0,00	0,00	0,00	0	0
16	Summe der Auszahlungen aus Investitionstätigkeit (Summe aus Nummer 10 bis 15)	-2.000	0,00	2.000,00	0,00	0	0
17	Anteiliger Finanzierungsmittelüberschuss/-bedarf aus Investitionstätigkeit (Saldo aus Nummer 9 und 16)	-2.000	0,00	2.000,00	0,00	0	0
18	Anteiliger Finanzierungsmittelüberschuss/-bedarf (Summe aus Nummer 3 und 17)	-16.200	-18.844,34	-2.644,34	0,00	0	0

Investitionen Produkt 424102 Freisportanlagen

Gammelshausen

Nr.	Bezeichnung	Ergebnis 2024 EUR 1	Fortg. Ansatz 2025 EUR 2	Ergebnis 2025 EUR 3	Vergl. Erg./Ansatz (Sp.3-2) EUR 4	Erg. Festlegungen im HH-Vollzug EUR 5	Ermächti- gungsübertr. aus 2024 EUR 6	verfügb. Mittel abzgl. Ergebnis EUR 7	Ermächti- gungsübertr. in 2026 EUR 8
I4241-0001	Vermögensumlage Verbandssportplatz	-2.100,00	-2.000,00		2.000,00			-2.000,00	

Jahresabschluss 2025

Teilergebnisrechnung mit Planvergleich Produkt 511000 Stadtentwicklung, Städtebauliche Planung, Verkehrsplanung und Stadterneuerung

Gammelshausen

Nr.	Beschreibung	Ansatz 2025 EUR 2	Ergebnis 2025 EUR 3	Vergleich Ergebnis/Ansatz (Sp.3-2) EUR 4	Ergänzende Festlegungen im HH-Vollzug EUR 5	Ermächtigungs- übertragung aus 2024 EUR 6	Ermächtigungs- übertragung in 2026 EUR 7
140	Aufwendungen für Sach- und Dienstleistungen	-39.300,00	-37.129,93	2.170,07	0,00	0,00	0,00
4292000	Planungskosten	-37.300,00	-35.483,71	1.816,29	0,00	0,00	0,00
4292001	Bebauungspläne	-2.000,00	-1.646,22	353,78	0,00	0,00	0,00
180	Sonstige ordentliche Aufwendungen	-5.300,00	-4.286,07	1.013,93	0,00	0,00	0,00
4452000	Erstattungen an Gemeinden und Gemeindeverbände	-5.300,00	-4.286,07	1.013,93	0,00	0,00	0,00
190	Anteilige ordentliche Aufwendungen (Summe aus Nummern 12 bis 18)	-44.600,00	-41.416,00	3.184,00	0,00	0,00	0,00
200	Anteiliges ordentliches Ergebnis (Saldo aus Nummern 11 und 19)	-44.600,00	-41.416,00	3.184,00	0,00	0,00	0,00
250	= Nettoressourcenbedarf/-überschuss (Summe der Nummern 20 und 24)	-44.600,00	-41.416,00	3.184,00	0,00	0,00	0,00

Jahresabschluss 2025

Teilfinanzrechnung mit Planvergleich Produkt 511000 Stadtentwicklung, Städtebauliche Planung, Verkehrsplanung und Stadterneuerung

Gammelshausen

Nr.	Beschreibung	Ansatz 2025 EUR 2	Ergebnis 2025 EUR 3	Vergleich Ergebnis/Ansatz (Sp.3-2) EUR 4	Ergänzende Festlegungen im HH-Vollzug EUR 5	Ermächtigungs- übertragung aus 2024 EUR 6	Ermächtigungs- übertragung in 2026 EUR 7
1	Summe der Einzahlungen aus laufender Verwaltungstätigkeit (ohne außerordentliche zahlungswirksame Erträge aus Vermögensveräußerung)	0	0,00	0,00	0,00	0	0
2	Summe der Auszahlungen aus laufender Verwaltungstätigkeit	-44.600	-37.364,74	7.235,26	0,00	0	0
3	Anteiliger Zahlungsmittelüberschuss/-bedarf aus laufender Verwaltungstätigkeit (Saldo aus Nummer 1 und 2)	-44.600	-37.364,74	7.235,26	0,00	0	0
4	Einzahlungen aus Investitionszuwendungen	0	0,00	0,00	0,00	0	0
5	Einzahlungen aus Investitionsbeiträgen und ähnlichen Entgelten für Investitionstätigkeit	0	0,00	0,00	0,00	0	0
6	Einzahlungen aus der Veräußerung von Sachvermögen	0	0,00	0,00	0,00	0	0
7	Einzahlungen aus der Veräußerung von Finanzvermögen	0	0,00	0,00	0,00	0	0
8	Einzahlungen für sonstige Investitionstätigkeiten	0	0,00	0,00	0,00	0	0
9	Summe der Einzahlungen aus Investitionstätigkeit (Summe aus Nummer 4 bis 8)	0	0,00	0,00	0,00	0	0
10	Auszahlungen für den Erwerb von Grundstücken und Gebäuden	0	0,00	0,00	0,00	0	0
11	Auszahlungen für Baumaßnahmen	0	0,00	0,00	0,00	0	0
12	Auszahlungen für den Erwerb von beweglichem Sachvermögen	0	0,00	0,00	0,00	0	0
13	Auszahlungen für den Erwerb von Finanzvermögen	0	0,00	0,00	0,00	0	0
14	Auszahlungen für Investitionsförderungsmaßnahmen	0	0,00	0,00	0,00	0	0
15	Auszahlungen für den Erwerb von immateriellen Vermögensgegenständen	0	0,00	0,00	0,00	0	0
16	Summe der Auszahlungen aus Investitionstätigkeit (Summe aus Nummer 10 bis 15)	0	0,00	0,00	0,00	0	0
17	Anteiliger Finanzierungsmittelüberschuss/-bedarf aus Investitionstätigkeit (Saldo aus Nummer 9 und 16)	0	0,00	0,00	0,00	0	0
18	Anteiliger Finanzierungsmittelüberschuss/-bedarf (Summe aus Nummer 3 und 17)	-44.600	-37.364,74	7.235,26	0,00	0	0

Jahresabschluss 2025

Teilergebnisrechnung mit Planvergleich Produkt 531000 Elektrizitätsversorgung

Gammelshausen

Nr.	Beschreibung	Ansatz 2025 EUR 2	Ergebnis 2025 EUR 3	Vergleich Ergebnis/Ansatz (Sp.3-2) EUR 4	Ergänzende Festlegungen im HH-Vollzug EUR 5	Ermächtigungs- übertragung aus 2024 EUR 6	Ermächtigungs- übertragung in 2026 EUR 7
100	Sonstige ordentliche Erträge	26.000,00	25.984,42	-15,58	0,00	0,00	0,00
110	Anteilige ordentliche Erträge (Summe aus Nummern 1 bis 10)	26.000,00	25.984,42	-15,58	0,00	0,00	0,00
200	Anteiliges ordentliches Ergebnis (Saldo aus Nummern 11 und 19)	26.000,00	25.984,42	-15,58	0,00	0,00	0,00
250	= Nettoressourcenbedarf/-überschuss (Summe der Nummern 20 und 24)	26.000,00	25.984,42	-15,58	0,00	0,00	0,00

Jahresabschluss 2025

Teilfinanzrechnung mit Planvergleich Produkt 531000 Elektrizitätsversorgung

Gammelshausen

Nr.	Beschreibung	Ansatz 2025 EUR 2	Ergebnis 2025 EUR 3	Vergleich Ergebnis/Ansatz (Sp.3-2) EUR 4	Ergänzende Festlegungen im HH-Vollzug EUR 5	Ermächtigungs- übertragung aus 2024 EUR 6	Ermächtigungs- übertragung in 2026 EUR 7
1	Summe der Einzahlungen aus laufender Verwaltungstätigkeit (ohne außerordentliche zahlungswirksame Erträge aus Vermögensveräußerung)	26.000	25.984,42	-15,58	0,00	0	0
2	Summe der Auszahlungen aus laufender Verwaltungstätigkeit	0	0,00	0,00	0,00	0	0
3	Anteiliger Zahlungsmittelüberschuss/-bedarf aus laufender Verwaltungstätigkeit (Saldo aus Nummer 1 und 2)	26.000	25.984,42	-15,58	0,00	0	0
4	Einzahlungen aus Investitionszuwendungen	0	0,00	0,00	0,00	0	0
5	Einzahlungen aus Investitionbeiträgen und ähnlichen Entgelten für Investitionstätigkeit	0	0,00	0,00	0,00	0	0
6	Einzahlungen aus der Veräußerung von Sachvermögen	0	0,00	0,00	0,00	0	0
7	Einzahlungen aus der Veräußerung von Finanzvermögen	0	0,00	0,00	0,00	0	0
8	Einzahlungen für sonstige Investitionstätigkeiten	0	0,00	0,00	0,00	0	0
9	Summe der Einzahlungen aus Investitionstätigkeit (Summe aus Nummer 4 bis 8)	0	0,00	0,00	0,00	0	0
10	Auszahlungen für den Erwerb von Grundstücken und Gebäuden	0	0,00	0,00	0,00	0	0
11	Auszahlungen für Baumaßnahmen	0	0,00	0,00	0,00	0	0
12	Auszahlungen für den Erwerb von beweglichem Sachvermögen	0	0,00	0,00	0,00	0	0
13	Auszahlungen für den Erwerb von Finanzvermögen	0	0,00	0,00	0,00	0	0
14	Auszahlungen für Investitionsförderungsmaßnahmen	0	0,00	0,00	0,00	0	0
15	Auszahlungen für den Erwerb von immateriellen Vermögensgegenständen	0	0,00	0,00	0,00	0	0
16	Summe der Auszahlungen aus Investitionstätigkeit (Summe aus Nummer 10 bis 15)	0	0,00	0,00	0,00	0	0
17	Anteiliger Finanzierungsmittelüberschuss/-bedarf aus Investitionstätigkeit (Saldo aus Nummer 9 und 16)	0	0,00	0,00	0,00	0	0
18	Anteiliger Finanzierungsmittelüberschuss/-bedarf (Summe aus Nummer 3 und 17)	26.000	25.984,42	-15,58	0,00	0	0

Jahresabschluss 2025

Teilergebnisrechnung mit Planvergleich Produkt 532000 Gasversorgung

Gammelshausen

Nr.	Beschreibung	Ansatz 2025 EUR 2	Ergebnis 2025 EUR 3	Vergleich Ergebnis/Ansatz (Sp.3-2) EUR 4	Ergänzende Festlegungen im HH-Vollzug EUR 5	Ermächtigungs- übertragung aus 2024 EUR 6	Ermächtigungs- übertragung in 2026 EUR 7
100	Sonstige ordentliche Erträge	1.000,00	1.693,00	693,00	0,00	0,00	0,00
110	Anteilige ordentliche Erträge (Summe aus Nummern 1 bis 10)	1.000,00	1.693,00	693,00	0,00	0,00	0,00
200	Anteiliges ordentliches Ergebnis (Saldo aus Nummern 11 und 19)	1.000,00	1.693,00	693,00	0,00	0,00	0,00
250	= Nettoressourcenbedarf/-überschuss (Summe der Nummern 20 und 24)	1.000,00	1.693,00	693,00	0,00	0,00	0,00

Jahresabschluss 2025

Teilfinanzrechnung mit Planvergleich Produkt 532000 Gasversorgung

Gammelshausen

Nr.	Beschreibung	Ansatz 2025 EUR 2	Ergebnis 2025 EUR 3	Vergleich Ergebnis/Ansatz (Sp.3-2) EUR 4	Ergänzende Festlegungen im HH-Vollzug EUR 5	Ermächtigungs- übertragung aus 2024 EUR 6	Ermächtigungs- übertragung in 2026 EUR 7
1	Summe der Einzahlungen aus laufender Verwaltungstätigkeit (ohne außerordentliche zahlungswirksame Erträge aus Vermögensveräußerung)	1.000	1.693,00	693,00	0,00	0	0
2	Summe der Auszahlungen aus laufender Verwaltungstätigkeit	0	0,00	0,00	0,00	0	0
3	Anteiliger Zahlungsmittelüberschuss/-bedarf aus laufender Verwaltungstätigkeit (Saldo aus Nummer 1 und 2)	1.000	1.693,00	693,00	0,00	0	0
4	Einzahlungen aus Investitionszuwendungen	0	0,00	0,00	0,00	0	0
5	Einzahlungen aus Investitionbeiträgen und ähnlichen Entgelten für Investitionstätigkeit	0	0,00	0,00	0,00	0	0
6	Einzahlungen aus der Veräußerung von Sachvermögen	0	0,00	0,00	0,00	0	0
7	Einzahlungen aus der Veräußerung von Finanzvermögen	0	0,00	0,00	0,00	0	0
8	Einzahlungen für sonstige Investitionstätigkeiten	0	0,00	0,00	0,00	0	0
9	Summe der Einzahlungen aus Investitionstätigkeit (Summe aus Nummer 4 bis 8)	0	0,00	0,00	0,00	0	0
10	Auszahlungen für den Erwerb von Grundstücken und Gebäuden	0	0,00	0,00	0,00	0	0
11	Auszahlungen für Baumaßnahmen	0	0,00	0,00	0,00	0	0
12	Auszahlungen für den Erwerb von beweglichem Sachvermögen	0	0,00	0,00	0,00	0	0
13	Auszahlungen für den Erwerb von Finanzvermögen	0	0,00	0,00	0,00	0	0
14	Auszahlungen für Investitionsförderungsmaßnahmen	0	0,00	0,00	0,00	0	0
15	Auszahlungen für den Erwerb von immateriellen Vermögensgegenständen	0	0,00	0,00	0,00	0	0
16	Summe der Auszahlungen aus Investitionstätigkeit (Summe aus Nummer 10 bis 15)	0	0,00	0,00	0,00	0	0
17	Anteiliger Finanzierungsmittelüberschuss/-bedarf aus Investitionstätigkeit (Saldo aus Nummer 9 und 16)	0	0,00	0,00	0,00	0	0
18	Anteiliger Finanzierungsmittelüberschuss/-bedarf (Summe aus Nummer 3 und 17)	1.000	1.693,00	693,00	0,00	0	0

Jahresabschluss 2025

Teilergebnisrechnung mit Planvergleich Produkt 533000 Wasserversorgung

Gammelshausen

Nr.	Beschreibung	Ansatz 2025 EUR 2	Ergebnis 2025 EUR 3	Vergleich Ergebnis/Ansatz (Sp.3-2) EUR 4	Ergänzende Festlegungen im HH-Vollzug EUR 5	Ermächtigungs- übertragung aus 2024 EUR 6	Ermächtigungs- übertragung in 2026 EUR 7
030	aufgelöste Investitionszuwendungen und -beiträge	24.300,00	23.567,61	-732,39	0,00	0,00	0,00
050	Entgelte für öffentliche Leistungen und Einrichtungen	183.000,00	176.024,60	-6.975,40	0,00	0,00	0,00
3321019	Frischwassergebühren (MwSt-Pflicht)	183.000,00	176.024,60	-6.975,40	0,00	0,00	0,00
110	Anteilige ordentliche Erträge (Summe aus Nummern 1 bis 10)	207.300,00	199.592,21	-7.707,79	0,00	0,00	0,00
140	Aufwendungen für Sach- und Dienstleistungen	-72.100,00	-104.086,81	-31.986,81	0,00	0,00	0,00
4212000	Unterhaltung des sonstigen unbeweglichen Vermögens	-26.000,00	-58.878,74	-32.878,74	0,00	0,00	0,00
4222000	Erwerb v.GWG, sofern nicht in spez. Kto. zu verbu.	-4.000,00	-4.055,51	-55,51	0,00	0,00	0,00
4271007	Fremdwasserbezug	-35.000,00	-33.532,56	1.467,44	0,00	0,00	0,00
4271008	Betriebsführungspauschale EVF	-7.100,00	-7.620,00	-520,00	0,00	0,00	0,00
150	Abschreibungen	-48.250,00	-55.435,56	-7.185,56	0,00	0,00	0,00
180	Sonstige ordentliche Aufwendungen	-5.850,00	-3.377,74	2.472,26	0,00	0,00	0,00
4429900	Vermischte Ausgaben	-5.000,00	-2.500,00	2.500,00	0,00	0,00	0,00
4433200	Telefongebühren	-350,00	-340,56	9,44	0,00	0,00	0,00
4441000	Steuern, Versicherungen, Schadensfälle, Sonderabg.	-500,00	-537,18	-37,18	0,00	0,00	0,00
190	Anteilige ordentliche Aufwendungen (Summe aus Nummern 12 bis 18)	-126.200,00	-162.900,11	-36.700,11	0,00	0,00	0,00
200	Anteiliges ordentliches Ergebnis (Saldo aus Nummern 11 und 19)	81.100,00	36.692,10	-44.407,90	0,00	0,00	0,00
220	Aufwendungen für interne Leistungen	-41.200,00	-43.245,11	-2.045,11	0,00	0,00	0,00
230	kalkulatorische Kosten	-39.900,00	-40.504,56	-604,56	0,00	0,00	0,00
240	Kalkulatorisches Ergebnis (Saldo aus Nummern 21 bis 23)	-81.100,00	-83.749,67	-2.649,67	0,00	0,00	0,00
250	= Nettoressourcenbedarf/-überschuss (Summe der Nummern 20 und 24)	0,00	-47.057,57	-47.057,57	0,00	0,00	0,00

Jahresabschluss 2025

Teilfinanzrechnung mit Planvergleich Produkt 533000 Wasserversorgung

Gammelshausen

Nr.	Beschreibung	Ansatz 2025 EUR 2	Ergebnis 2025 EUR 3	Vergleich Ergebnis/Ansatz (Sp.3-2) EUR 4	Ergänzende Festlegungen im HH-Vollzug EUR 5	Ermächtigungs- übertragung aus 2024 EUR 6	Ermächtigungs- übertragung in 2026 EUR 7
1	Summe der Einzahlungen aus laufender Verwaltungstätigkeit (ohne außerordentliche zahlungswirksame Erträge aus Vermögensveräußerung)	183.000	171.456,85	-11.543,15	0,00	0	0
2	Summe der Auszahlungen aus laufender Verwaltungstätigkeit	-77.950	-132.638,18	-54.688,18	0,00	0	0
3	Anteiliger Zahlungsmittelüberschuss/-bedarf aus laufender Verwaltungstätigkeit (Saldo aus Nummer 1 und 2)	105.050	38.818,67	-66.231,33	0,00	0	0
4	Einzahlungen aus Investitionszuwendungen	0	0,00	0,00	0,00	0	0
5	Einzahlungen aus Investitionbeiträgen und ähnlichen Entgelten für Investitionstätigkeit	7.800	34.858,78	27.058,78	0,00	0	0
6	Einzahlungen aus der Veräußerung von Sachvermögen	0	0,00	0,00	0,00	0	0
7	Einzahlungen aus der Veräußerung von Finanzvermögen	0	0,00	0,00	0,00	0	0
8	Einzahlungen für sonstige Investitionstätigkeiten	0	0,00	0,00	0,00	0	0
9	Summe der Einzahlungen aus Investitionstätigkeit (Summe aus Nummer 4 bis 8)	7.800	34.858,78	27.058,78	0,00	0	0
10	Auszahlungen für den Erwerb von Grundstücken und Gebäuden	0	0,00	0,00	0,00	0	0
11	Auszahlungen für Baumaßnahmen	-357.000	-228.548,88	128.451,12	0,00	0	-120.000
12	Auszahlungen für den Erwerb von beweglichem Sachvermögen	0	0,00	0,00	0,00	0	0
13	Auszahlungen für den Erwerb von Finanzvermögen	0	0,00	0,00	0,00	0	0
14	Auszahlungen für Investitionsförderungsmaßnahmen	0	0,00	0,00	0,00	0	0
15	Auszahlungen für den Erwerb von immateriellen Vermögensgegenständen	0	0,00	0,00	0,00	0	0
16	Summe der Auszahlungen aus Investitionstätigkeit (Summe aus Nummer 10 bis 15)	-357.000	-228.548,88	128.451,12	0,00	0	-120.000
17	Anteiliger Finanzierungsmittelüberschuss/-bedarf aus Investitionstätigkeit (Saldo aus Nummer 9 und 16)	-349.200	-193.690,10	155.509,90	0,00	0	-120.000
18	Anteiliger Finanzierungsmittelüberschuss/-bedarf (Summe aus Nummer 3 und 17)	-244.150	-154.871,43	89.278,57	0,00	0	-120.000

Investitionen Produkt 533000 Wasserversorgung

Gammelshausen

Nr.	Bezeichnung	Ergebnis 2024 EUR 1	Fortg. Ansatz 2025 EUR 2	Ergebnis 2025 EUR 3	Vergl. Erg./Ansatz (Sp.3-2) EUR 4	Erg. Festlegungen im HH-Vollzug EUR 5	Ermächti- gungsübertr. aus 2024 EUR 6	verfügb. Mittel abzgl. Ergebnis EUR 7	Ermächti- gungsübertr. in 2026 EUR 8
I5330-0004	Erneuerung Wasserleitung Hohenstaufenstraße			-54.078,05	-54.078,05			54.078,05	
I5330-0005	Erneuerung Wasserleitung Rechbergstraße			-55.733,68	-55.733,68			55.733,68	
I5330-0006	Erneuerung Wasserleitung Stufenstraße			-75.728,56	-75.728,56			75.728,56	
I5330-0007	Erneuerung Wasserleitung Frühlingstraße Ost			-7.426,25	-7.426,25			7.426,25	
I5330-0020	Wasserleitung Allgemein		-357.000,00		357.000,00			-357.000,00	-120.000,00
I5330-0021	Hausanschlüsse Wasser			-35.356,09	-35.356,09			35.356,09	
I5330-0023	Austausch Wasserleitung Eugen-Rau-Str., 2025			-226,25	-226,25			226,25	
Z5330-0006	Wasserversorgungsbeiträge Letten II	7.800,00	7.800,00		-7.800,00			7.800,00	
Z5330-0007	Kostensersatz Hausanschlüsse			34.858,78	34.858,78			-34.858,78	

Jahresabschluss 2025

Teilergebnisrechnung mit Planvergleich Produkt 536000 Breitbandinfrastruktur

Gammelshausen

Nr.	Beschreibung	Ansatz 2025 EUR 2	Ergebnis 2025 EUR 3	Vergleich Ergebnis/Ansatz (Sp.3-2) EUR 4	Ergänzende Festlegungen im HH-Vollzug EUR 5	Ermächtigungs- übertragung aus 2024 EUR 6	Ermächtigungs- übertragung in 2026 EUR 7
140	Aufwendungen für Sach- und Dienstleistungen	0,00	-970,00	-970,00	0,00	0,00	0,00
4292000	Planungskosten	0,00	-970,00	-970,00	0,00	0,00	0,00
150	Abschreibungen	-5.400,00	-5.855,24	-455,24	0,00	0,00	0,00
170	Transferaufwendungen	-1.000,00	-755,00	245,00	0,00	0,00	0,00
190	Anteilige ordentliche Aufwendungen (Summe aus Nummern 12 bis 18)	-6.400,00	-7.580,24	-1.180,24	0,00	0,00	0,00
200	Anteiliges ordentliches Ergebnis (Saldo aus Nummern 11 und 19)	-6.400,00	-7.580,24	-1.180,24	0,00	0,00	0,00
250	= Nettoressourcenbedarf/-überschuss (Summe der Nummern 20 und 24)	-6.400,00	-7.580,24	-1.180,24	0,00	0,00	0,00

Jahresabschluss 2025

Teilfinanzrechnung mit Planvergleich Produkt 536000 Breitbandinfrastruktur

Gammelshausen

Nr.	Beschreibung	Ansatz 2025 EUR 2	Ergebnis 2025 EUR 3	Vergleich Ergebnis/Ansatz (Sp.3-2) EUR 4	Ergänzende Festlegungen im HH-Vollzug EUR 5	Ermächtigungs- übertragung aus 2024 EUR 6	Ermächtigungs- übertragung in 2026 EUR 7
1	Summe der Einzahlungen aus laufender Verwaltungstätigkeit (ohne außerordentliche zahlungswirksame Erträge aus Vermögensveräußerung)	0	0,00	0,00	0,00	0	0
2	Summe der Auszahlungen aus laufender Verwaltungstätigkeit	-1.000	-2.285,00	-1.285,00	0,00	0	0
3	Anteiliger Zahlungsmittelüberschuss/-bedarf aus laufender Verwaltungstätigkeit (Saldo aus Nummer 1 und 2)	-1.000	-2.285,00	-1.285,00	0,00	0	0
4	Einzahlungen aus Investitionszuwendungen	0	0,00	0,00	0,00	0	0
5	Einzahlungen aus Investitionbeiträgen und ähnlichen Entgelten für Investitionstätigkeit	0	0,00	0,00	0,00	0	0
6	Einzahlungen aus der Veräußerung von Sachvermögen	0	0,00	0,00	0,00	0	0
7	Einzahlungen aus der Veräußerung von Finanzvermögen	0	0,00	0,00	0,00	0	0
8	Einzahlungen für sonstige Investitionstätigkeiten	0	0,00	0,00	0,00	0	0
9	Summe der Einzahlungen aus Investitionstätigkeit (Summe aus Nummer 4 bis 8)	0	0,00	0,00	0,00	0	0
10	Auszahlungen für den Erwerb von Grundstücken und Gebäuden	0	0,00	0,00	0,00	0	0
11	Auszahlungen für Baumaßnahmen	0	-43.903,86	-43.903,86	0,00	0	0
12	Auszahlungen für den Erwerb von beweglichem Sachvermögen	0	0,00	0,00	0,00	0	0
13	Auszahlungen für den Erwerb von Finanzvermögen	0	0,00	0,00	0,00	0	0
14	Auszahlungen für Investitionsförderungsmaßnahmen	0	0,00	0,00	0,00	0	0
15	Auszahlungen für den Erwerb von immateriellen Vermögensgegenständen	0	0,00	0,00	0,00	0	0
16	Summe der Auszahlungen aus Investitionstätigkeit (Summe aus Nummer 10 bis 15)	0	-43.903,86	-43.903,86	0,00	0	0
17	Anteiliger Finanzierungsmittelüberschuss/-bedarf aus Investitionstätigkeit (Saldo aus Nummer 9 und 16)	0	-43.903,86	-43.903,86	0,00	0	0
18	Anteiliger Finanzierungsmittelüberschuss/-bedarf (Summe aus Nummer 3 und 17)	-1.000	-46.188,86	-45.188,86	0,00	0	0

Investitionen Produkt 536000 Breitbandinfrastruktur

Gammelshausen

Nr.	Bezeichnung	Ergebnis 2024 EUR 1	Fortg. Ansatz 2025 EUR 2	Ergebnis 2025 EUR 3	Vergl. Erg./Ansatz (Sp.3-2) EUR 4	Erg. Festlegungen im HH-Vollzug EUR 5	Ermächti- gungsübertr. aus 2024 EUR 6	verfügb. Mittel abzgl. Ergebnis EUR 7	Ermächti- gungsübertr. in 2026 EUR 8
I5360-0004	Leerrohrverlegung Breitband Eschenbacher Str.			-10.509,24	-10.509,24			10.509,24	
I5360-0007	Leerrohrverlegung Frühlingstraße			-7.345,18	-7.345,18			7.345,18	
I5360-0008	Leerrohrverlegung Hohenstaufenstr.			-17.012,36	-17.012,36			17.012,36	
I5360-0010	Leerrohrverlegung Stuißenstr.			-9.020,60	-9.020,60			9.020,60	
I5360-0011	Leerrohrverlegung Rechbergstr.			-16,48	-16,48			16,48	

Jahresabschluss 2025

Teilergebnisrechnung mit Planvergleich Produkt 538000 Abwasserbeseitigung							
Gammelshausen							
Nr.	Beschreibung	Ansatz 2025 EUR 2	Ergebnis 2025 EUR 3	Vergleich Ergebnis/Ansatz (Sp.3-2) EUR 4	Ergänzende Festlegungen im HH-Vollzug EUR 5	Ermächtigungs- übertragung aus 2024 EUR 6	Ermächtigungs- übertragung in 2026 EUR 7
030	aufgelöste Investitionszuwendungen und -beiträge	26.000,00	26.203,04	203,04	0,00	0,00	0,00
050	Entgelte für öffentliche Leistungen und Einrichtungen	190.500,00	199.125,39	8.625,39	0,00	0,00	0,00
3321001	Schmutzwassergebühren	144.000,00	151.969,43	7.969,43	0,00	0,00	0,00
3321002	Niederschlagswassergebühren	34.000,00	34.618,30	618,30	0,00	0,00	0,00
3321005	Gebührenrückstellungen Abwasser	12.500,00	12.537,66	37,66	0,00	0,00	0,00
110	Anteilige ordentliche Erträge (Summe aus Nummern 1 bis 10)	216.500,00	225.328,43	8.828,43	0,00	0,00	0,00
140	Aufwendungen für Sach- und Dienstleistungen	-15.000,00	-143.916,42	-128.916,42	0,00	0,00	0,00
4212001	Unterhaltung Kanalisation	-10.000,00	-136.121,42	-126.121,42	0,00	0,00	0,00
4292000	Planungskosten	-5.000,00	-7.795,00	-2.795,00	0,00	0,00	0,00
150	Abschreibungen	-77.300,00	-103.435,13	-26.135,13	0,00	0,00	0,00
170	Transferaufwendungen	-60.000,00	-64.997,85	-4.997,85	0,00	0,00	0,00
4313000	Zuweisungen an Zweckverbände	-60.000,00	-64.997,85	-4.997,85	0,00	0,00	0,00
190	Anteilige ordentliche Aufwendungen (Summe aus Nummern 12 bis 18)	-152.300,00	-312.349,40	-160.049,40	0,00	0,00	0,00
200	Anteiliges ordentliches Ergebnis (Saldo aus Nummern 11 und 19)	64.200,00	-87.020,97	-151.220,97	0,00	0,00	0,00
210	Erträge aus internen Leistungen	38.000,00	54.575,49	16.575,49	0,00	0,00	0,00
220	Aufwendungen für interne Leistungen	-26.300,00	-30.066,71	-3.766,71	0,00	0,00	0,00
230	kalkulatorische Kosten	-75.900,00	-62.328,15	13.571,85	0,00	0,00	0,00
240	Kalkulatorisches Ergebnis (Saldo aus Nummern 21 bis 23)	-64.200,00	-37.819,37	26.380,63	0,00	0,00	0,00
250	= Nettoressourcenbedarf/-überschuss (Summe der Nummern 20 und 24)	0,00	-124.840,34	-124.840,34	0,00	0,00	0,00

Jahresabschluss 2025

Teilfinanzrechnung mit Planvergleich Produkt 538000 Abwasserbeseitigung

Gammelshausen

Nr.	Beschreibung	Ansatz 2025 EUR 2	Ergebnis 2025 EUR 3	Vergleich Ergebnis/Ansatz (Sp.3-2) EUR 4	Ergänzende Festlegungen im HH-Vollzug EUR 5	Ermächtigungs- übertragung aus 2024 EUR 6	Ermächtigungs- übertragung in 2026 EUR 7
1	Summe der Einzahlungen aus laufender Verwaltungstätigkeit (ohne außerordentliche zahlungswirksame Erträge aus Vermögensveräußerung)	178.000	179.515,35	1.515,35	0,00	0	0
2	Summe der Auszahlungen aus laufender Verwaltungstätigkeit	-75.000	-203.538,52	-128.538,52	0,00	0	0
3	Anteiliger Zahlungsmittelüberschuss/-bedarf aus laufender Verwaltungstätigkeit (Saldo aus Nummer 1 und 2)	103.000	-24.023,17	-127.023,17	0,00	0	0
4	Einzahlungen aus Investitionszuwendungen	0	0,00	0,00	0,00	0	0
5	Einzahlungen aus Investitionbeiträgen und ähnlichen Entgelten für Investitionstätigkeit	9.900	0,00	-9.900,00	0,00	0	0
6	Einzahlungen aus der Veräußerung von Sachvermögen	0	0,00	0,00	0,00	0	0
7	Einzahlungen aus der Veräußerung von Finanzvermögen	0	0,00	0,00	0,00	0	0
8	Einzahlungen für sonstige Investitionstätigkeiten	0	0,00	0,00	0,00	0	0
9	Summe der Einzahlungen aus Investitionstätigkeit (Summe aus Nummer 4 bis 8)	9.900	0,00	-9.900,00	0,00	0	0
10	Auszahlungen für den Erwerb von Grundstücken und Gebäuden	0	0,00	0,00	0,00	0	0
11	Auszahlungen für Baumaßnahmen	-150.000	-3.570,00	146.430,00	0,00	0	0
12	Auszahlungen für den Erwerb von beweglichem Sachvermögen	0	0,00	0,00	0,00	0	0
13	Auszahlungen für den Erwerb von Finanzvermögen	0	0,00	0,00	0,00	0	0
14	Auszahlungen für Investitionsförderungsmaßnahmen	-54.500	-28.352,60	26.147,40	0,00	0	0
15	Auszahlungen für den Erwerb von immateriellen Vermögensgegenständen	0	0,00	0,00	0,00	0	0
16	Summe der Auszahlungen aus Investitionstätigkeit (Summe aus Nummer 10 bis 15)	-204.500	-31.922,60	172.577,40	0,00	0	0
17	Anteiliger Finanzierungsmittelüberschuss/-bedarf aus Investitionstätigkeit (Saldo aus Nummer 9 und 16)	-194.600	-31.922,60	162.677,40	0,00	0	0
18	Anteiliger Finanzierungsmittelüberschuss/-bedarf (Summe aus Nummer 3 und 17)	-91.600	-55.945,77	35.654,23	0,00	0	0

Investitionen Produkt 538000 Abwasserbeseitigung

Gammelshausen

Nr.	Bezeichnung	Ergebnis 2024 EUR 1	Fortg. Ansatz 2025 EUR 2	Ergebnis 2025 EUR 3	Vergl. Erg./Ansatz (Sp.3-2) EUR 4	Erg. Festlegungen im HH-Vollzug EUR 5	Ermächti- gungsübertr. aus 2024 EUR 6	verfügb. Mittel abzgl. Ergebnis EUR 7	Ermächti- gungsübertr. in 2026 EUR 8
I5380-0001	Vermögensumlage AV	-58.200,00	-54.500,00	-28.352,60	26.147,40			-26.147,40	
I5380-0005	Kanalneubau Neubaugebiet Letten II			-3.570,00	-3.570,00			3.570,00	
I5380-0010	Kanalsanierung Allgemein	-30.000,00	-150.000,00		150.000,00			-150.000,00	
Z5380-0004	Klärbeiträge Letten II	2.600,00	2.700,00		-2.700,00			2.700,00	
Z5380-0005	Kanalbeiträge Letten II	7.200,00	7.200,00		-7.200,00			7.200,00	

Jahresabschluss 2025

Teilergebnisrechnung mit Planvergleich Produkt 541000 Gemeindestraßen							
Gammelshausen							
Nr.	Beschreibung	Ansatz 2025 EUR 2	Ergebnis 2025 EUR 3	Vergleich Ergebnis/Ansatz (Sp.3-2) EUR 4	Ergänzende Festlegungen im HH-Vollzug EUR 5	Ermächtigungs- übertragung aus 2024 EUR 6	Ermächtigungs- übertragung in 2026 EUR 7
020	Zuweisungen und Zuwendungen, Umlagen	0,00	3.803,50	3.803,50	0,00	0,00	0,00
3141000	Zuweisungen für laufende Zwecke vom Land	0,00	3.803,50	3.803,50	0,00	0,00	0,00
030	aufgelöste Investitionszuwendungen und -beiträge	41.800,00	75.381,82	33.581,82	0,00	0,00	0,00
060	Sonstige privatrechtliche Leistungsentgelte	700,00	1.908,53	1.208,53	0,00	0,00	0,00
3421004	Gutschriften Ladevorgänge Letten II (MwSt-Pflicht ab 2027)	700,00	1.908,53	1.208,53	0,00	0,00	0,00
070	Kostenerstattungen und Kostenumlagen	500,00	513,30	13,30	0,00	0,00	0,00
110	Anteilige ordentliche Erträge (Summe aus Nummern 1 bis 10)	43.000,00	81.607,15	38.607,15	0,00	0,00	0,00
140	Aufwendungen für Sach- und Dienstleistungen	-55.100,00	-26.050,89	29.049,11	0,00	0,00	0,00
4212000	Unterhaltung des sonstigen unbeweglichen Vermögens	-35.800,00	-7.318,24	28.481,76	0,00	0,00	0,00
4212700	Sicherungsmaßnahmen (Str.-beleuchtung)	0,00	-6.365,74	-6.365,74	0,00	0,00	0,00
4221001	Unterhalt. u. Wartung Ladesäule (MwSt-Pflicht ab 2027)	-2.300,00	-2.242,92	57,08	0,00	0,00	0,00
4241100	Aufwendungen für Energie	-17.000,00	-10.123,99	6.876,01	0,00	0,00	0,00
150	Abschreibungen	-98.600,00	-102.730,11	-4.130,11	0,00	0,00	0,00
190	Anteilige ordentliche Aufwendungen (Summe aus Nummern 12 bis 18)	-153.700,00	-128.781,00	24.919,00	0,00	0,00	0,00
200	Anteiliges ordentliches Ergebnis (Saldo aus Nummern 11 und 19)	-110.700,00	-47.173,85	63.526,15	0,00	0,00	0,00
220	Aufwendungen für interne Leistungen	-54.000,00	-65.602,29	-11.602,29	0,00	0,00	0,00
240	Kalkulatorisches Ergebnis (Saldo aus Nummern 21 bis 23)	-54.000,00	-65.602,29	-11.602,29	0,00	0,00	0,00
250	= Nettoressourcenbedarf/-überschuss (Summe der Nummern 20 und 24)	-164.700,00	-112.776,14	51.923,86	0,00	0,00	0,00

Jahresabschluss 2025

Teilfinanzrechnung mit Planvergleich Produkt 541000 Gemeindestraßen

Gammelshausen

Nr.	Beschreibung	Ansatz 2025 EUR 2	Ergebnis 2025 EUR 3	Vergleich Ergebnis/Ansatz (Sp.3-2) EUR 4	Ergänzende Festlegungen im HH-Vollzug EUR 5	Ermächtigungs- übertragung aus 2024 EUR 6	Ermächtigungs- übertragung in 2026 EUR 7
1	Summe der Einzahlungen aus laufender Verwaltungstätigkeit (ohne außerordentliche zahlungswirksame Erträge aus Vermögensveräußerung)	1.200	6.103,25	4.903,25	0,00	0	0
2	Summe der Auszahlungen aus laufender Verwaltungstätigkeit	-55.100	-22.723,15	32.376,85	0,00	0	0
3	Anteiliger Zahlungsmittelüberschuss/-bedarf aus laufender Verwaltungstätigkeit (Saldo aus Nummer 1 und 2)	-53.900	-16.619,90	37.280,10	0,00	0	0
4	Einzahlungen aus Investitionszuwendungen	272.000	247.787,06	-24.212,94	0,00	0	0
5	Einzahlungen aus Investitionbeiträgen und ähnlichen Entgelten für Investitionstätigkeit	94.700	0,00	-94.700,00	0,00	0	0
6	Einzahlungen aus der Veräußerung von Sachvermögen	0	0,00	0,00	0,00	0	0
7	Einzahlungen aus der Veräußerung von Finanzvermögen	0	0,00	0,00	0,00	0	0
8	Einzahlungen für sonstige Investitionstätigkeiten	0	0,00	0,00	0,00	0	0
9	Summe der Einzahlungen aus Investitionstätigkeit (Summe aus Nummer 4 bis 8)	366.700	247.787,06	-118.912,94	0,00	0	0
10	Auszahlungen für den Erwerb von Grundstücken und Gebäuden	0	-415,00	-415,00	0,00	0	0
11	Auszahlungen für Baumaßnahmen	0	-52.661,57	-52.661,57	0,00	-163.900	0
12	Auszahlungen für den Erwerb von beweglichem Sachvermögen	0	0,00	0,00	0,00	0	0
13	Auszahlungen für den Erwerb von Finanzvermögen	0	0,00	0,00	0,00	0	0
14	Auszahlungen für Investitionsförderungsmaßnahmen	0	0,00	0,00	0,00	0	0
15	Auszahlungen für den Erwerb von immateriellen Vermögensgegenständen	0	0,00	0,00	0,00	0	0
16	Summe der Auszahlungen aus Investitionstätigkeit (Summe aus Nummer 10 bis 15)	0	-53.076,57	-53.076,57	0,00	-163.900	0
17	Anteiliger Finanzierungsmittelüberschuss/-bedarf aus Investitionstätigkeit (Saldo aus Nummer 9 und 16)	366.700	194.710,49	-171.989,51	0,00	-163.900	0
18	Anteiliger Finanzierungsmittelüberschuss/-bedarf (Summe aus Nummer 3 und 17)	312.800	178.090,59	-134.709,41	0,00	-163.900	0

Investitionen Produkt 541000 Gemeindestraßen

Gammelshausen

Nr.	Bezeichnung	Ergebnis 2024 EUR 1	Fortg. Ansatz 2025 EUR 2	Ergebnis 2025 EUR 3	Vergl. Erg./Ansatz (Sp.3-2) EUR 4	Erg. Festlegungen im HH-Vollzug EUR 5	Ermächti- gungsübertr. aus 2024 EUR 6	verfügb. Mittel abzgl. Ergebnis EUR 7	Ermächti- gungsübertr. in 2026 EUR 8
I5410-0006	Straßenneubau Neubaugebiet Letten II			-415,00	-415,00			415,00	
I5410-0009	Barrierefreie Bushaltestellen	-422.000,00		-30.501,28	-30.501,28		-163.900,00	-133.398,72	
I5410-0011	Straßenbel. Stuißen, Hohenstaußen, Eugen-Rau-Straß			-13.560,29	-13.560,29			13.560,29	
I5410-0021	Straßenneugestaltung Weingartenstraße Wendebereich			-8.600,00	-8.600,00			8.600,00	
Z5410-0002	Zuschuss LSP für Neugestaltung Gartenstraße			14.658,00	14.658,00			-14.658,00	
Z5410-0008	Zuschuss für E-Carsharing Ladestation			22.365,56	22.365,56			-22.365,56	
Z5410-0009	Zuschuss f. barrierefr. Bushaltestellen VwV-LGVFG	272.000,00	272.000,00	210.763,50	-61.236,50			61.236,50	
Z5410-0013	Erschließungsbeiträge Letten II	94.600,00	94.700,00		-94.700,00			94.700,00	

Jahresabschluss 2025

Teilergebnisrechnung mit Planvergleich Produkt 545000 Straßenreinigung und Winterdienst

Gammelshausen

Nr.	Beschreibung	Ansatz 2025 EUR 2	Ergebnis 2025 EUR 3	Vergleich Ergebnis/Ansatz (Sp.3-2) EUR 4	Ergänzende Festlegungen im HH-Vollzug EUR 5	Ermächtigungs- übertragung aus 2024 EUR 6	Ermächtigungs- übertragung in 2026 EUR 7
030	aufgelöste Investitionszuwendungen und -beiträge	1.700,00	1.704,54	4,54	0,00	0,00	0,00
110	Anteilige ordentliche Erträge (Summe aus Nummern 1 bis 10)	1.700,00	1.704,54	4,54	0,00	0,00	0,00
140	Aufwendungen für Sach- und Dienstleistungen	-6.000,00	-6.901,24	-901,24	0,00	0,00	0,00
4241000	Bewirtschaftung der Grundst. u. baulichen Anlagen	-2.500,00	-1.744,30	755,70	0,00	0,00	0,00
4243000	Aufwand für Abfallbeseitigung	-3.000,00	-5.756,94	-2.756,94	0,00	0,00	0,00
4243001	Aufwand für Winterdienst	-500,00	600,00	1.100,00	0,00	0,00	0,00
150	Abschreibungen	-2.100,00	-2.355,74	-255,74	0,00	0,00	0,00
180	Sonstige ordentliche Aufwendungen	-3.500,00	0,00	3.500,00	0,00	0,00	0,00
4431100	Geschäftsaufwendungen	-3.500,00	0,00	3.500,00	0,00	0,00	0,00
190	Anteilige ordentliche Aufwendungen (Summe aus Nummern 12 bis 18)	-11.600,00	-9.256,98	2.343,02	0,00	0,00	0,00
200	Anteiliges ordentliches Ergebnis (Saldo aus Nummern 11 und 19)	-9.900,00	-7.552,44	2.347,56	0,00	0,00	0,00
220	Aufwendungen für interne Leistungen	-18.000,00	-16.915,78	1.084,22	0,00	0,00	0,00
240	Kalkulatorisches Ergebnis (Saldo aus Nummern 21 bis 23)	-18.000,00	-16.915,78	1.084,22	0,00	0,00	0,00
250	= Nettoressourcenbedarf/-überschuss (Summe der Nummern 20 und 24)	-27.900,00	-24.468,22	3.431,78	0,00	0,00	0,00

Jahresabschluss 2025

Teilfinanzrechnung mit Planvergleich Produkt 545000 Straßenreinigung und Winterdienst

Gammelshausen

Nr.	Beschreibung	Ansatz 2025 EUR 2	Ergebnis 2025 EUR 3	Vergleich Ergebnis/Ansatz (Sp.3-2) EUR 4	Ergänzende Festlegungen im HH-Vollzug EUR 5	Ermächtigungs- übertragung aus 2024 EUR 6	Ermächtigungs- übertragung in 2026 EUR 7
1	Summe der Einzahlungen aus laufender Verwaltungstätigkeit (ohne außerordentliche zahlungswirksame Erträge aus Vermögensveräußerung)	0	0,00	0,00	0,00	0	0
2	Summe der Auszahlungen aus laufender Verwaltungstätigkeit	-9.500	-6.760,44	2.739,56	0,00	0	0
3	Anteiliger Zahlungsmittelüberschuss/-bedarf aus laufender Verwaltungstätigkeit (Saldo aus Nummer 1 und 2)	-9.500	-6.760,44	2.739,56	0,00	0	0
4	Einzahlungen aus Investitionszuwendungen	0	0,00	0,00	0,00	0	0
5	Einzahlungen aus Investitionbeiträgen und ähnlichen Entgelten für Investitionstätigkeit	0	0,00	0,00	0,00	0	0
6	Einzahlungen aus der Veräußerung von Sachvermögen	0	0,00	0,00	0,00	0	0
7	Einzahlungen aus der Veräußerung von Finanzvermögen	0	0,00	0,00	0,00	0	0
8	Einzahlungen für sonstige Investitionstätigkeiten	0	0,00	0,00	0,00	0	0
9	Summe der Einzahlungen aus Investitionstätigkeit (Summe aus Nummer 4 bis 8)	0	0,00	0,00	0,00	0	0
10	Auszahlungen für den Erwerb von Grundstücken und Gebäuden	0	0,00	0,00	0,00	0	0
11	Auszahlungen für Baumaßnahmen	0	0,00	0,00	0,00	0	0
12	Auszahlungen für den Erwerb von beweglichem Sachvermögen	0	0,00	0,00	0,00	0	0
13	Auszahlungen für den Erwerb von Finanzvermögen	0	0,00	0,00	0,00	0	0
14	Auszahlungen für Investitionsförderungsmaßnahmen	0	0,00	0,00	0,00	0	0
15	Auszahlungen für den Erwerb von immateriellen Vermögensgegenständen	0	0,00	0,00	0,00	0	0
16	Summe der Auszahlungen aus Investitionstätigkeit (Summe aus Nummer 10 bis 15)	0	0,00	0,00	0,00	0	0
17	Anteiliger Finanzierungsmittelüberschuss/-bedarf aus Investitionstätigkeit (Saldo aus Nummer 9 und 16)	0	0,00	0,00	0,00	0	0
18	Anteiliger Finanzierungsmittelüberschuss/-bedarf (Summe aus Nummer 3 und 17)	-9.500	-6.760,44	2.739,56	0,00	0	0

Jahresabschluss 2025

Teilergebnisrechnung mit Planvergleich Produkt 551000 Öffentliches Grün / Landschaftsbau

Gammelshausen

Nr.	Beschreibung	Ansatz 2025 EUR 2	Ergebnis 2025 EUR 3	Vergleich Ergebnis/Ansatz (Sp.3-2) EUR 4	Ergänzende Festlegungen im HH-Vollzug EUR 5	Ermächtigungs- übertragung aus 2024 EUR 6	Ermächtigungs- übertragung in 2026 EUR 7
020	Zuweisungen und Zuwendungen,Umlagen	0,00	420,00	420,00	0,00	0,00	0,00
3148001	Spenden	0,00	420,00	420,00	0,00	0,00	0,00
030	aufgelöste Investitionszuwendungen und -beiträge	100,00	130,35	30,35	0,00	0,00	0,00
110	Anteilige ordentliche Erträge (Summe aus Nummern 1 bis 10)	100,00	550,35	450,35	0,00	0,00	0,00
120	Personalaufwendungen	-4.500,00	-5.391,50	-891,50	0,00	0,00	0,00
140	Aufwendungen für Sach- und Dienstleistungen	-3.600,00	-8.736,33	-5.136,33	0,00	0,00	0,00
4212000	Unterhaltung des sonstigen unbeweglichen Vermögens	-1.500,00	-3.872,17	-2.372,17	0,00	0,00	0,00
4221000	Unterhaltung des beweglichen Vermögens	-600,00	-4.124,35	-3.524,35	0,00	0,00	0,00
4222000	Erwerb v.GWG, sofern nicht in spez. Kto. zu verbu.	-1.500,00	-319,81	1.180,19	0,00	0,00	0,00
4291002	Ausgaben Spendenbudget Grün- und Parkanlagen	0,00	-420,00	-420,00	0,00	0,00	0,00
150	Abschreibungen	-1.300,00	-1.161,11	138,89	0,00	0,00	0,00
190	Anteilige ordentliche Aufwendungen (Summe aus Nummern 12 bis 18)	-9.400,00	-15.288,94	-5.888,94	0,00	0,00	0,00
200	Anteiliges ordentliches Ergebnis (Saldo aus Nummern 11 und 19)	-9.300,00	-14.738,59	-5.438,59	0,00	0,00	0,00
220	Aufwendungen für interne Leistungen	-78.750,00	-40.261,36	38.488,64	0,00	0,00	0,00
240	Kalkulatorisches Ergebnis (Saldo aus Nummern 21 bis 23)	-78.750,00	-40.261,36	38.488,64	0,00	0,00	0,00
250	= Nettoressourcenbedarf/-überschuss (Summe der Nummern 20 und 24)	-88.050,00	-54.999,95	33.050,05	0,00	0,00	0,00

Jahresabschluss 2025

Teilfinanzrechnung mit Planvergleich Produkt 551000 Öffentliches Grün / Landschaftsbau

Gammelshausen

Nr.	Beschreibung	Ansatz 2025 EUR 2	Ergebnis 2025 EUR 3	Vergleich Ergebnis/Ansatz (Sp.3-2) EUR 4	Ergänzende Festlegungen im HH-Vollzug EUR 5	Ermächtigungs- übertragung aus 2024 EUR 6	Ermächtigungs- übertragung in 2026 EUR 7
1	Summe der Einzahlungen aus laufender Verwaltungstätigkeit (ohne außerordentliche zahlungswirksame Erträge aus Vermögensveräußerung)	0	420,00	420,00	0,00	0	0
2	Summe der Auszahlungen aus laufender Verwaltungstätigkeit	-8.100	-15.568,80	-7.468,80	0,00	0	0
3	Anteiliger Zahlungsmittelüberschuss/-bedarf aus laufender Verwaltungstätigkeit (Saldo aus Nummer 1 und 2)	-8.100	-15.148,80	-7.048,80	0,00	0	0
4	Einzahlungen aus Investitionszuwendungen	0	0,00	0,00	0,00	0	0
5	Einzahlungen aus Investitionbeiträgen und ähnlichen Entgelten für Investitionstätigkeit	0	0,00	0,00	0,00	0	0
6	Einzahlungen aus der Veräußerung von Sachvermögen	0	0,00	0,00	0,00	0	0
7	Einzahlungen aus der Veräußerung von Finanzvermögen	0	0,00	0,00	0,00	0	0
8	Einzahlungen für sonstige Investitionstätigkeiten	0	0,00	0,00	0,00	0	0
9	Summe der Einzahlungen aus Investitionstätigkeit (Summe aus Nummer 4 bis 8)	0	0,00	0,00	0,00	0	0
10	Auszahlungen für den Erwerb von Grundstücken und Gebäuden	0	0,00	0,00	0,00	0	0
11	Auszahlungen für Baumaßnahmen	0	0,00	0,00	0,00	0	0
12	Auszahlungen für den Erwerb von beweglichem Sachvermögen	0	0,00	0,00	0,00	0	0
13	Auszahlungen für den Erwerb von Finanzvermögen	0	0,00	0,00	0,00	0	0
14	Auszahlungen für Investitionsförderungsmaßnahmen	0	0,00	0,00	0,00	0	0
15	Auszahlungen für den Erwerb von immateriellen Vermögensgegenständen	0	0,00	0,00	0,00	0	0
16	Summe der Auszahlungen aus Investitionstätigkeit (Summe aus Nummer 10 bis 15)	0	0,00	0,00	0,00	0	0
17	Anteiliger Finanzierungsmittelüberschuss/-bedarf aus Investitionstätigkeit (Saldo aus Nummer 9 und 16)	0	0,00	0,00	0,00	0	0
18	Anteiliger Finanzierungsmittelüberschuss/-bedarf (Summe aus Nummer 3 und 17)	-8.100	-15.148,80	-7.048,80	0,00	0	0

Jahresabschluss 2025

Teilergebnisrechnung mit Planvergleich Produkt 552000 Gewässerschutz/Öffentliche Gewässer/Wasserrechtliche Anlagen

Gammelshausen

Nr.	Beschreibung	Ansatz 2025 EUR 2	Ergebnis 2025 EUR 3	Vergleich Ergebnis/Ansatz (Sp.3-2) EUR 4	Ergänzende Festlegungen im HH-Vollzug EUR 5	Ermächtigungs- übertragung aus 2024 EUR 6	Ermächtigungs- übertragung in 2026 EUR 7
140	Aufwendungen für Sach- und Dienstleistungen	-1.500,00	-1.402,10	97,90	0,00	0,00	0,00
4212000	Unterhaltung des sonstigen unbeweglichen Vermögens	-1.500,00	-1.402,10	97,90	0,00	0,00	0,00
170	Transferaufwendungen	-150,00	-292,00	-142,00	0,00	0,00	0,00
4313000	Zuweisungen an Zweckverbände	-150,00	-292,00	-142,00	0,00	0,00	0,00
190	Anteilige ordentliche Aufwendungen (Summe aus Nummern 12 bis 18)	-1.650,00	-1.694,10	-44,10	0,00	0,00	0,00
200	Anteiliges ordentliches Ergebnis (Saldo aus Nummern 11 und 19)	-1.650,00	-1.694,10	-44,10	0,00	0,00	0,00
220	Aufwendungen für interne Leistungen	-16.000,00	-14.482,07	1.517,93	0,00	0,00	0,00
240	Kalkulatorisches Ergebnis (Saldo aus Nummern 21 bis 23)	-16.000,00	-14.482,07	1.517,93	0,00	0,00	0,00
250	= Nettoressourcenbedarf/-überschuss (Summe der Nummern 20 und 24)	-17.650,00	-16.176,17	1.473,83	0,00	0,00	0,00

Jahresabschluss 2025

Teilfinanzrechnung mit Planvergleich Produkt 552000 Gewässerschutz/Öffentliche Gewässer/Wasserrechtliche Anlagen

Gammelshausen

Nr.	Beschreibung	Ansatz 2025 EUR 2	Ergebnis 2025 EUR 3	Vergleich Ergebnis/Ansatz (Sp.3-2) EUR 4	Ergänzende Festlegungen im HH-Vollzug EUR 5	Ermächtigungs- übertragung aus 2024 EUR 6	Ermächtigungs- übertragung in 2026 EUR 7
1	Summe der Einzahlungen aus laufender Verwaltungstätigkeit (ohne außerordentliche zahlungswirksame Erträge aus Vermögensveräußerung)	0	0,00	0,00	0,00	0	0
2	Summe der Auszahlungen aus laufender Verwaltungstätigkeit	-1.650	-1.694,10	-44,10	0,00	0	0
3	Anteiliger Zahlungsmittelüberschuss/-bedarf aus laufender Verwaltungstätigkeit (Saldo aus Nummer 1 und 2)	-1.650	-1.694,10	-44,10	0,00	0	0
4	Einzahlungen aus Investitionszuwendungen	0	0,00	0,00	0,00	0	0
5	Einzahlungen aus Investitionsbeiträgen und ähnlichen Entgelten für Investitionstätigkeit	0	0,00	0,00	0,00	0	0
6	Einzahlungen aus der Veräußerung von Sachvermögen	0	0,00	0,00	0,00	0	0
7	Einzahlungen aus der Veräußerung von Finanzvermögen	0	0,00	0,00	0,00	0	0
8	Einzahlungen für sonstige Investitionstätigkeiten	0	0,00	0,00	0,00	0	0
9	Summe der Einzahlungen aus Investitionstätigkeit (Summe aus Nummer 4 bis 8)	0	0,00	0,00	0,00	0	0
10	Auszahlungen für den Erwerb von Grundstücken und Gebäuden	0	0,00	0,00	0,00	0	0
11	Auszahlungen für Baumaßnahmen	0	0,00	0,00	0,00	0	0
12	Auszahlungen für den Erwerb von beweglichem Sachvermögen	0	0,00	0,00	0,00	0	0
13	Auszahlungen für den Erwerb von Finanzvermögen	0	0,00	0,00	0,00	0	0
14	Auszahlungen für Investitionsförderungsmaßnahmen	0	0,00	0,00	0,00	0	0
15	Auszahlungen für den Erwerb von immateriellen Vermögensgegenständen	0	0,00	0,00	0,00	0	0
16	Summe der Auszahlungen aus Investitionstätigkeit (Summe aus Nummer 10 bis 15)	0	0,00	0,00	0,00	0	0
17	Anteiliger Finanzierungsmittelüberschuss/-bedarf aus Investitionstätigkeit (Saldo aus Nummer 9 und 16)	0	0,00	0,00	0,00	0	0
18	Anteiliger Finanzierungsmittelüberschuss/-bedarf (Summe aus Nummer 3 und 17)	-1.650	-1.694,10	-44,10	0,00	0	0

Jahresabschluss 2025

Teilergebnisrechnung mit Planvergleich Produkt 553000 Friedhofs- und Bestattungswesen

Gammelshausen

Nr.	Beschreibung	Ansatz 2025 EUR 2	Ergebnis 2025 EUR 3	Vergleich Ergebnis/Ansatz (Sp.3-2) EUR 4	Ergänzende Festlegungen im HH-Vollzug EUR 5	Ermächtigungs- übertragung aus 2024 EUR 6	Ermächtigungs- übertragung in 2026 EUR 7
030	aufgelöste Investitionszuwendungen und -beiträge	6.300,00	6.418,21	118,21	0,00	0,00	0,00
050	Entgelte für öffentliche Leistungen und Einrichtungen	27.000,00	31.676,06	4.676,06	0,00	0,00	0,00
3321003	Grabnutzungsgebühren	20.000,00	20.188,29	188,29	0,00	0,00	0,00
3321004	Bestattungsgebühren	7.000,00	9.605,00	2.605,00	0,00	0,00	0,00
3321006	Stromerlöse (MwSt-Pflicht ab 2027)	0,00	1.882,77	1.882,77	0,00	0,00	0,00
3321006	Stromerlöse (MwSt-Pflicht ab 2027)	0,00	1.882,77	1.882,77	0,00	0,00	0,00
110	Anteilige ordentliche Erträge (Summe aus Nummern 1 bis 10)	33.300,00	38.094,27	4.794,27	0,00	0,00	0,00
120	Personalaufwendungen	-300,00	-360,00	-60,00	0,00	0,00	0,00
140	Aufwendungen für Sach- und Dienstleistungen	-7.500,00	-20.054,98	-12.554,98	0,00	0,00	0,00
4211000	Unterhaltung der Grundstücke und baulichen Anlagen	-2.500,00	-6.962,89	-4.462,89	0,00	0,00	0,00
4212002	Unterhaltung Urnengemeinschaftsgrab	-500,00	-8.699,77	-8.199,77	0,00	0,00	0,00
4222000	Erwerb v.GWG, sofern nicht in spez. Kto. zu verbu.	0,00	-191,04	-191,04	0,00	0,00	0,00
4241000	Bewirtschaftung der Grundst. u. baulichen Anlagen	-4.500,00	-4.201,28	298,72	0,00	0,00	0,00
150	Abschreibungen	-22.300,00	-23.010,57	-710,57	0,00	0,00	0,00
190	Anteilige ordentliche Aufwendungen (Summe aus Nummern 12 bis 18)	-30.100,00	-43.425,55	-13.325,55	0,00	0,00	0,00
200	Anteiliges ordentliches Ergebnis (Saldo aus Nummern 11 und 19)	3.200,00	-5.331,28	-8.531,28	0,00	0,00	0,00
220	Aufwendungen für interne Leistungen	-36.100,00	-40.141,93	-4.041,93	0,00	0,00	0,00
230	kalkulatorische Kosten	-19.500,00	-17.766,67	1.733,33	0,00	0,00	0,00
240	Kalkulatorisches Ergebnis (Saldo aus Nummern 21 bis 23)	-55.600,00	-57.908,60	-2.308,60	0,00	0,00	0,00
250	= Nettoressourcenbedarf/-überschuss (Summe der Nummern 20 und 24)	-52.400,00	-63.239,88	-10.839,88	0,00	0,00	0,00

Jahresabschluss 2025

Teilfinanzrechnung mit Planvergleich Produkt 553000 Friedhofs- und Bestattungswesen

Gammelshausen

Nr.	Beschreibung	Ansatz 2025 EUR 2	Ergebnis 2025 EUR 3	Vergleich Ergebnis/Ansatz (Sp.3-2) EUR 4	Ergänzende Festlegungen im HH-Vollzug EUR 5	Ermächtigungs- übertragung aus 2024 EUR 6	Ermächtigungs- übertragung in 2026 EUR 7
1	Summe der Einzahlungen aus laufender Verwaltungstätigkeit (ohne außerordentliche zahlungswirksame Erträge aus Vermögensveräußerung)	27.000	44.413,59	17.413,59	0,00	0	0
2	Summe der Auszahlungen aus laufender Verwaltungstätigkeit	-7.800	-17.049,94	-9.249,94	0,00	0	0
3	Anteiliger Zahlungsmittelüberschuss/-bedarf aus laufender Verwaltungstätigkeit (Saldo aus Nummer 1 und 2)	19.200	27.363,65	8.163,65	0,00	0	0
4	Einzahlungen aus Investitionszuwendungen	0	0,00	0,00	0,00	0	0
5	Einzahlungen aus Investitionbeiträgen und ähnlichen Entgelten für Investitionstätigkeit	0	0,00	0,00	0,00	0	0
6	Einzahlungen aus der Veräußerung von Sachvermögen	0	0,00	0,00	0,00	0	0
7	Einzahlungen aus der Veräußerung von Finanzvermögen	0	0,00	0,00	0,00	0	0
8	Einzahlungen für sonstige Investitionstätigkeiten	0	0,00	0,00	0,00	0	0
9	Summe der Einzahlungen aus Investitionstätigkeit (Summe aus Nummer 4 bis 8)	0	0,00	0,00	0,00	0	0
10	Auszahlungen für den Erwerb von Grundstücken und Gebäuden	0	0,00	0,00	0,00	0	0
11	Auszahlungen für Baumaßnahmen	0	0,00	0,00	0,00	0	0
12	Auszahlungen für den Erwerb von beweglichem Sachvermögen	0	0,00	0,00	0,00	0	0
13	Auszahlungen für den Erwerb von Finanzvermögen	0	0,00	0,00	0,00	0	0
14	Auszahlungen für Investitionsförderungsmaßnahmen	0	0,00	0,00	0,00	0	0
15	Auszahlungen für den Erwerb von immateriellen Vermögensgegenständen	0	0,00	0,00	0,00	0	0
16	Summe der Auszahlungen aus Investitionstätigkeit (Summe aus Nummer 10 bis 15)	0	0,00	0,00	0,00	0	0
17	Anteiliger Finanzierungsmittelüberschuss/-bedarf aus Investitionstätigkeit (Saldo aus Nummer 9 und 16)	0	0,00	0,00	0,00	0	0
18	Anteiliger Finanzierungsmittelüberschuss/-bedarf (Summe aus Nummer 3 und 17)	19.200	27.363,65	8.163,65	0,00	0	0

Investitionen Produkt 553000 Friedhofs- und Bestattungswesen

Gammelshausen

Nr.	Bezeichnung	Ergebnis 2024 EUR 1	Fortg. Ansatz 2025 EUR 2	Ergebnis 2025 EUR 3	Vergl. Erg./Ansatz (Sp.3-2) EUR 4	Erg. Festlegungen im HH-Vollzug EUR 5	Ermächti- gungsübertr. aus 2024 EUR 6	verfügb. Mittel abzgl. Ergebnis EUR 7	Ermächti- gungsübertr. in 2026 EUR 8
I5530-0004	Erweiterung Urnengemeinschaftsgrabanlage	-30.000,00							

Jahresabschluss 2025

Teilergebnisrechnung mit Planvergleich Produkt 554000 Naturschutz und Landschaftspflege

Gammelshausen

Nr.	Beschreibung	Ansatz 2025 EUR 2	Ergebnis 2025 EUR 3	Vergleich Ergebnis/Ansatz (Sp.3-2) EUR 4	Ergänzende Festlegungen im HH-Vollzug EUR 5	Ermächtigungs- übertragung aus 2024 EUR 6	Ermächtigungs- übertragung in 2026 EUR 7
050	Entgelte für öffentliche Leistungen und Einrichtungen	0,00	14,00	14,00	0,00	0,00	0,00
3321000	Benutzungsgebühren u. ähnl. Entgelte öff.-rechtl.	0,00	14,00	14,00	0,00	0,00	0,00
110	Anteilige ordentliche Erträge (Summe aus Nummern 1 bis 10)	0,00	14,00	14,00	0,00	0,00	0,00
140	Aufwendungen für Sach- und Dienstleistungen	0,00	-290,66	-290,66	0,00	0,00	0,00
4212000	Unterhaltung des sonstigen unbeweglichen Vermögens	0,00	-290,66	-290,66	0,00	0,00	0,00
170	Transferaufwendungen	-1.000,00	-657,00	343,00	0,00	0,00	0,00
4318007	Baumgeld / Streuobstförderung	-1.000,00	-657,00	343,00	0,00	0,00	0,00
180	Sonstige ordentliche Aufwendungen	0,00	165,93	165,93	0,00	0,00	0,00
4429900	Vermischte Ausgaben	0,00	165,93	165,93	0,00	0,00	0,00
190	Anteilige ordentliche Aufwendungen (Summe aus Nummern 12 bis 18)	-1.000,00	-781,73	218,27	0,00	0,00	0,00
200	Anteiliges ordentliches Ergebnis (Saldo aus Nummern 11 und 19)	-1.000,00	-767,73	232,27	0,00	0,00	0,00
220	Aufwendungen für interne Leistungen	-5.000,00	-360,55	4.639,45	0,00	0,00	0,00
240	Kalkulatorisches Ergebnis (Saldo aus Nummern 21 bis 23)	-5.000,00	-360,55	4.639,45	0,00	0,00	0,00
250	= Nettoressourcenbedarf/-überschuss (Summe der Nummern 20 und 24)	-6.000,00	-1.128,28	4.871,72	0,00	0,00	0,00

Jahresabschluss 2025

Teilfinanzrechnung mit Planvergleich Produkt 554000 Naturschutz und Landschaftspflege

Gammelshausen

Nr.	Beschreibung	Ansatz 2025 EUR 2	Ergebnis 2025 EUR 3	Vergleich Ergebnis/Ansatz (Sp.3-2) EUR 4	Ergänzende Festlegungen im HH-Vollzug EUR 5	Ermächtigungs- übertragung aus 2024 EUR 6	Ermächtigungs- übertragung in 2026 EUR 7
1	Summe der Einzahlungen aus laufender Verwaltungstätigkeit (ohne außerordentliche zahlungswirksame Erträge aus Vermögensveräußerung)	0	14,00	14,00	0,00	0	0
2	Summe der Auszahlungen aus laufender Verwaltungstätigkeit	-1.000	-847,73	152,27	0,00	0	0
3	Anteiliger Zahlungsmittelüberschuss/-bedarf aus laufender Verwaltungstätigkeit (Saldo aus Nummer 1 und 2)	-1.000	-833,73	166,27	0,00	0	0
4	Einzahlungen aus Investitionszuwendungen	0	0,00	0,00	0,00	0	0
5	Einzahlungen aus Investitionbeiträgen und ähnlichen Entgelten für Investitionstätigkeit	0	0,00	0,00	0,00	0	0
6	Einzahlungen aus der Veräußerung von Sachvermögen	0	0,00	0,00	0,00	0	0
7	Einzahlungen aus der Veräußerung von Finanzvermögen	0	0,00	0,00	0,00	0	0
8	Einzahlungen für sonstige Investitionstätigkeiten	0	0,00	0,00	0,00	0	0
9	Summe der Einzahlungen aus Investitionstätigkeit (Summe aus Nummer 4 bis 8)	0	0,00	0,00	0,00	0	0
10	Auszahlungen für den Erwerb von Grundstücken und Gebäuden	0	0,00	0,00	0,00	0	0
11	Auszahlungen für Baumaßnahmen	0	0,00	0,00	0,00	0	0
12	Auszahlungen für den Erwerb von beweglichem Sachvermögen	0	0,00	0,00	0,00	0	0
13	Auszahlungen für den Erwerb von Finanzvermögen	0	0,00	0,00	0,00	0	0
14	Auszahlungen für Investitionsförderungsmaßnahmen	0	0,00	0,00	0,00	0	0
15	Auszahlungen für den Erwerb von immateriellen Vermögensgegenständen	0	0,00	0,00	0,00	0	0
16	Summe der Auszahlungen aus Investitionstätigkeit (Summe aus Nummer 10 bis 15)	0	0,00	0,00	0,00	0	0
17	Anteiliger Finanzierungsmittelüberschuss/-bedarf aus Investitionstätigkeit (Saldo aus Nummer 9 und 16)	0	0,00	0,00	0,00	0	0
18	Anteiliger Finanzierungsmittelüberschuss/-bedarf (Summe aus Nummer 3 und 17)	-1.000	-833,73	166,27	0,00	0	0

Jahresabschluss 2025

Teilergebnisrechnung mit Planvergleich Produkt 555000 Forstwirtschaft

Gammelshausen

Nr.	Beschreibung	Ansatz 2025 EUR 2	Ergebnis 2025 EUR 3	Vergleich Ergebnis/Ansatz (Sp.3-2) EUR 4	Ergänzende Festlegungen im HH-Vollzug EUR 5	Ermächtigungs- übertragung aus 2024 EUR 6	Ermächtigungs- übertragung in 2026 EUR 7
060	Sonstige privatrechtliche Leistungsentgelte	20.000,00	14.155,21	-5.844,79	0,00	0,00	0,00
3421000	Erträge aus Verkauf	20.000,00	14.155,21	-5.844,79	0,00	0,00	0,00
110	Anteilige ordentliche Erträge (Summe aus Nummern 1 bis 10)	20.000,00	14.155,21	-5.844,79	0,00	0,00	0,00
140	Aufwendungen für Sach- und Dienstleistungen	-12.000,00	-8.506,71	3.493,29	0,00	0,00	0,00
4212000	Unterhaltung des sonstigen unbeweglichen Vermögens	-2.500,00	-2.080,94	419,06	0,00	0,00	0,00
4222000	Erwerb v.GWG, sofern nicht in spez. Kto. zu verbu.	0,00	-66,48	-66,48	0,00	0,00	0,00
4291001	Holzfällung und Aufbereitung	-9.500,00	-6.359,29	3.140,71	0,00	0,00	0,00
170	Transferaufwendungen	-500,00	-3.261,39	-2.761,39	0,00	0,00	0,00
4311000	Zuweisungen an das Land	-500,00	-3.261,39	-2.761,39	0,00	0,00	0,00
180	Sonstige ordentliche Aufwendungen	-4.900,00	-250,60	4.649,40	0,00	0,00	0,00
4441000	Steuern, Versicherungen, Schadensfälle, Sonderabg.	-900,00	-250,60	649,40	0,00	0,00	0,00
4452000	Erstattungen an Gemeinden und Gemeindeverbände	-4.000,00	0,00	4.000,00	0,00	0,00	0,00
190	Anteilige ordentliche Aufwendungen (Summe aus Nummern 12 bis 18)	-17.400,00	-12.018,70	5.381,30	0,00	0,00	0,00
200	Anteiliges ordentliches Ergebnis (Saldo aus Nummern 11 und 19)	2.600,00	2.136,51	-463,49	0,00	0,00	0,00
220	Aufwendungen für interne Leistungen	-10.000,00	-5.558,47	4.441,53	0,00	0,00	0,00
240	Kalkulatorisches Ergebnis (Saldo aus Nummern 21 bis 23)	-10.000,00	-5.558,47	4.441,53	0,00	0,00	0,00
250	= Nettoressourcenbedarf/-überschuss (Summe der Nummern 20 und 24)	-7.400,00	-3.421,96	3.978,04	0,00	0,00	0,00

Jahresabschluss 2025

Teilfinanzrechnung mit Planvergleich Produkt 555000 Forstwirtschaft

Gammelshausen

Nr.	Beschreibung	Ansatz 2025 EUR 2	Ergebnis 2025 EUR 3	Vergleich Ergebnis/Ansatz (Sp.3-2) EUR 4	Ergänzende Festlegungen im HH-Vollzug EUR 5	Ermächtigungs- übertragung aus 2024 EUR 6	Ermächtigungs- übertragung in 2026 EUR 7
1	Summe der Einzahlungen aus laufender Verwaltungstätigkeit (ohne außerordentliche zahlungswirksame Erträge aus Vermögensveräußerung)	20.000	13.053,27	-6.946,73	0,00	0	0
2	Summe der Auszahlungen aus laufender Verwaltungstätigkeit	-17.400	-7.940,39	9.459,61	0,00	0	0
3	Anteiliger Zahlungsmittelüberschuss/-bedarf aus laufender Verwaltungstätigkeit (Saldo aus Nummer 1 und 2)	2.600	5.112,88	2.512,88	0,00	0	0
4	Einzahlungen aus Investitionszuwendungen	0	0,00	0,00	0,00	0	0
5	Einzahlungen aus Investitionbeiträgen und ähnlichen Entgelten für Investitionstätigkeit	0	0,00	0,00	0,00	0	0
6	Einzahlungen aus der Veräußerung von Sachvermögen	0	0,00	0,00	0,00	0	0
7	Einzahlungen aus der Veräußerung von Finanzvermögen	0	0,00	0,00	0,00	0	0
8	Einzahlungen für sonstige Investitionstätigkeiten	0	0,00	0,00	0,00	0	0
9	Summe der Einzahlungen aus Investitionstätigkeit (Summe aus Nummer 4 bis 8)	0	0,00	0,00	0,00	0	0
10	Auszahlungen für den Erwerb von Grundstücken und Gebäuden	0	0,00	0,00	0,00	0	0
11	Auszahlungen für Baumaßnahmen	0	0,00	0,00	0,00	0	0
12	Auszahlungen für den Erwerb von beweglichem Sachvermögen	0	0,00	0,00	0,00	0	0
13	Auszahlungen für den Erwerb von Finanzvermögen	0	0,00	0,00	0,00	0	0
14	Auszahlungen für Investitionsförderungsmaßnahmen	0	0,00	0,00	0,00	0	0
15	Auszahlungen für den Erwerb von immateriellen Vermögensgegenständen	0	0,00	0,00	0,00	0	0
16	Summe der Auszahlungen aus Investitionstätigkeit (Summe aus Nummer 10 bis 15)	0	0,00	0,00	0,00	0	0
17	Anteiliger Finanzierungsmittelüberschuss/-bedarf aus Investitionstätigkeit (Saldo aus Nummer 9 und 16)	0	0,00	0,00	0,00	0	0
18	Anteiliger Finanzierungsmittelüberschuss/-bedarf (Summe aus Nummer 3 und 17)	2.600	5.112,88	2.512,88	0,00	0	0

Jahresabschluss 2025

Teilergebnisrechnung mit Planvergleich Produkt 561000 Umweltschutzmaßnahmen

Gammelshausen

Nr.	Beschreibung	Ansatz 2025 EUR 2	Ergebnis 2025 EUR 3	Vergleich Ergebnis/Ansatz (Sp.3-2) EUR 4	Ergänzende Festlegungen im HH-Vollzug EUR 5	Ermächtigungs- übertragung aus 2024 EUR 6	Ermächtigungs- übertragung in 2026 EUR 7
020	Zuweisungen und Zuwendungen, Umlagen	14.000,00	10.328,90	-3.671,10	0,00	0,00	0,00
3141000	Zuweisungen für laufende Zwecke vom Land	0,00	10.328,90	10.328,90	0,00	0,00	0,00
3148000	Zuschüsse für lfd. Zwecke von übrigen Bereichen	14.000,00	0,00	-14.000,00	0,00	0,00	0,00
110	Anteilige ordentliche Erträge (Summe aus Nummern 1 bis 10)	14.000,00	10.328,90	-3.671,10	0,00	0,00	0,00
140	Aufwendungen für Sach- und Dienstleistungen	-10.000,00	0,00	10.000,00	0,00	0,00	0,00
4292000	Planungskosten	-10.000,00	0,00	10.000,00	0,00	0,00	0,00
150	Abschreibungen	0,00	-72,34	-72,34	0,00	0,00	0,00
170	Transferaufwendungen	-20.800,00	0,00	20.800,00	0,00	0,00	0,00
4318000	Zuschüsse an übrige Bereiche	-20.800,00	0,00	20.800,00	0,00	0,00	0,00
190	Anteilige ordentliche Aufwendungen (Summe aus Nummern 12 bis 18)	-30.800,00	-72,34	30.727,66	0,00	0,00	0,00
200	Anteiliges ordentliches Ergebnis (Saldo aus Nummern 11 und 19)	-16.800,00	10.256,56	27.056,56	0,00	0,00	0,00
250	= Nettoressourcenbedarf/-überschuss (Summe der Nummern 20 und 24)	-16.800,00	10.256,56	27.056,56	0,00	0,00	0,00

Jahresabschluss 2025

Teilfinanzrechnung mit Planvergleich Produkt 561000 Umweltschutzmaßnahmen

Gammelshausen

Nr.	Beschreibung	Ansatz 2025 EUR 2	Ergebnis 2025 EUR 3	Vergleich Ergebnis/Ansatz (Sp.3-2) EUR 4	Ergänzende Festlegungen im HH-Vollzug EUR 5	Ermächtigungs- übertragung aus 2024 EUR 6	Ermächtigungs- übertragung in 2026 EUR 7
1	Summe der Einzahlungen aus laufender Verwaltungstätigkeit (ohne außerordentliche zahlungswirksame Erträge aus Vermögensveräußerung)	14.000	10.328,90	-3.671,10	0,00	0	0
2	Summe der Auszahlungen aus laufender Verwaltungstätigkeit	-30.800	0,00	30.800,00	0,00	0	0
3	Anteiliger Zahlungsmittelüberschuss/-bedarf aus laufender Verwaltungstätigkeit (Saldo aus Nummer 1 und 2)	-16.800	10.328,90	27.128,90	0,00	0	0
4	Einzahlungen aus Investitionszuwendungen	0	0,00	0,00	0,00	0	0
5	Einzahlungen aus Investitionbeiträgen und ähnlichen Entgelten für Investitionstätigkeit	0	0,00	0,00	0,00	0	0
6	Einzahlungen aus der Veräußerung von Sachvermögen	0	0,00	0,00	0,00	0	0
7	Einzahlungen aus der Veräußerung von Finanzvermögen	0	0,00	0,00	0,00	0	0
8	Einzahlungen für sonstige Investitionstätigkeiten	0	0,00	0,00	0,00	0	0
9	Summe der Einzahlungen aus Investitionstätigkeit (Summe aus Nummer 4 bis 8)	0	0,00	0,00	0,00	0	0
10	Auszahlungen für den Erwerb von Grundstücken und Gebäuden	0	0,00	0,00	0,00	0	0
11	Auszahlungen für Baumaßnahmen	0	0,00	0,00	0,00	0	0
12	Auszahlungen für den Erwerb von beweglichem Sachvermögen	0	-13.020,62	-13.020,62	0,00	0	0
13	Auszahlungen für den Erwerb von Finanzvermögen	0	0,00	0,00	0,00	0	0
14	Auszahlungen für Investitionsförderungsmaßnahmen	0	0,00	0,00	0,00	0	0
15	Auszahlungen für den Erwerb von immateriellen Vermögensgegenständen	0	0,00	0,00	0,00	0	0
16	Summe der Auszahlungen aus Investitionstätigkeit (Summe aus Nummer 10 bis 15)	0	-13.020,62	-13.020,62	0,00	0	0
17	Anteiliger Finanzierungsmittelüberschuss/-bedarf aus Investitionstätigkeit (Saldo aus Nummer 9 und 16)	0	-13.020,62	-13.020,62	0,00	0	0
18	Anteiliger Finanzierungsmittelüberschuss/-bedarf (Summe aus Nummer 3 und 17)	-16.800	-2.691,72	14.108,28	0,00	0	0

Investitionen Produkt 561000 Umweltschutzmaßnahmen

Gammelshausen

Nr.	Bezeichnung	Ergebnis 2024 EUR 1	Fortg. Ansatz 2025 EUR 2	Ergebnis 2025 EUR 3	Vergl. Erg./Ansatz (Sp.3-2) EUR 4	Erg. Festlegungen im HH-Vollzug EUR 5	Ermächti- gungsübertr. aus 2024 EUR 6	verfügb. Mittel abzgl. Ergebnis EUR 7	Ermächti- gungsübertr. in 2026 EUR 8
I5610-0002	Hochwasserschutz Boxwall			-13.020,62	-13.020,62			13.020,62	

Jahresabschluss 2025

Teilergebnisrechnung mit Planvergleich 573000 Gemeindehaus

Gammelshausen

Nr.	Beschreibung	Ansatz 2025 EUR 2	Ergebnis 2025 EUR 3	Vergleich Ergebnis/Ansatz (Sp.3-2) EUR 4	Ergänzende Festlegungen im HH-Vollzug EUR 5	Ermächtigungs- übertragung aus 2024 EUR 6	Ermächtigungs- übertragung in 2026 EUR 7
030	aufgelöste Investitionszuwendungen und -beiträge	6.500,00	6.568,54	68,54	0,00	0,00	0,00
050	Entgelte für öffentliche Leistungen und Einrichtungen	1.500,00	1.498,13	-1,87	0,00	0,00	0,00
3321006	Stromerlöse (MwSt-Pflicht ab 2027)	1.500,00	1.498,13	-1,87	0,00	0,00	0,00
060	Sonstige privatrechtliche Leistungsentgelte	8.200,00	21.203,56	13.003,56	0,00	0,00	0,00
3321020	Benutzungsgebühren u. ähnl. Entgelte privatrechtl.	3.200,00	7.049,68	3.849,68	0,00	0,00	0,00
3421000	Erträge aus Verkauf	5.000,00	14.102,87	9.102,87	0,00	0,00	0,00
3321006	Stromerlöse (MwSt-Pflicht ab 2027)	1.500,00	1.498,13	-1,87	0,00	0,00	0,00
3421010	Erträge aus Verkauf (MwSt-Pflicht)	0,00	51,01	51,01	0,00	0,00	0,00
070	Kostenerstattungen und Kostenumlagen	5.000,00	5.765,37	765,37	0,00	0,00	0,00
100	Sonstige ordentliche Erträge	0,00	593,69	593,69	0,00	0,00	0,00
110	Anteilige ordentliche Erträge (Summe aus Nummern 1 bis 10)	21.200,00	35.629,29	14.429,29	0,00	0,00	0,00
120	Personalaufwendungen	-37.400,00	-36.302,87	1.097,13	0,00	0,00	0,00
140	Aufwendungen für Sach- und Dienstleistungen	-51.800,00	-62.379,32	-10.579,32	0,00	0,00	0,00
4211000	Unterhaltung der Grundstücke und baulichen Anlagen	-22.000,00	-14.602,76	7.397,24	0,00	0,00	0,00
4212000	Unterhaltung des sonstigen unbeweglichen Vermögens	-2.200,00	-13.673,53	-11.473,53	0,00	0,00	0,00
4222000	Erwerb v.GWG, sofern nicht in spez. Kto. zu verbu.	-1.000,00	-2.014,22	-1.014,22	0,00	0,00	0,00
4241000	Bewirtschaftung der Grundst. u. baulichen Anlagen	-8.000,00	-6.500,47	1.499,53	0,00	0,00	0,00
4241101	Gaskosten	-9.000,00	-10.579,67	-1.579,67	0,00	0,00	0,00
4241102	Stromkosten	-5.000,00	-5.957,36	-957,36	0,00	0,00	0,00
4245000	Aufwand für Gebäudereinigung	-100,00	-477,72	-377,72	0,00	0,00	0,00
4271006	Getränkeeinkauf	-4.500,00	-8.573,59	-4.073,59	0,00	0,00	0,00
150	Abschreibungen	-43.900,00	-43.848,97	51,03	0,00	0,00	0,00
180	Sonstige ordentliche Aufwendungen	-3.400,00	-1.279,77	2.120,23	0,00	0,00	0,00
4429900	Vermischte Ausgaben	-500,00	-708,03	-208,03	0,00	0,00	0,00
4433200	Telefongebühren	-900,00	-571,74	328,26	0,00	0,00	0,00
4441000	Steuern, Versicherungen, Schadensfälle, Sonderabg.	-2.000,00	0,00	2.000,00	0,00	0,00	0,00
190	Anteilige ordentliche Aufwendungen (Summe aus Nummern 12 bis 18)	-136.500,00	-143.810,93	-7.310,93	0,00	0,00	0,00
200	Anteiliges ordentliches Ergebnis (Saldo aus Nummern 11 und 19)	-115.300,00	-108.181,64	7.118,36	0,00	0,00	0,00
220	Aufwendungen für interne Leistungen	-13.900,00	-14.752,48	-852,48	0,00	0,00	0,00
240	Kalkulatorisches Ergebnis (Saldo aus Nummern 21 bis 23)	-13.900,00	-14.752,48	-852,48	0,00	0,00	0,00
250	= Nettoressourcenbedarf/-überschuss (Summe der Nummern 20 und 24)	-129.200,00	-122.934,12	6.265,88	0,00	0,00	0,00

Jahresabschluss 2025

Teilfinanzrechnung mit Planvergleich 573000 Gemeindehaus

Gammelshausen

Nr.	Beschreibung	Ansatz 2025 EUR 2	Ergebnis 2025 EUR 3	Vergleich Ergebnis/Ansatz (Sp.3-2) EUR 4	Ergänzende Festlegungen im HH-Vollzug EUR 5	Ermächtigungs- übertragung aus 2024 EUR 6	Ermächtigungs- übertragung in 2026 EUR 7
1	Summe der Einzahlungen aus laufender Verwaltungstätigkeit (ohne außerordentliche zahlungswirksame Erträge aus Vermögensveräußerung)	14.700	27.279,15	12.579,15	0,00	0	0
2	Summe der Auszahlungen aus laufender Verwaltungstätigkeit	-92.600	-98.563,59	-5.963,59	0,00	0	0
3	Anteiliger Zahlungsmittelüberschuss/-bedarf aus laufender Verwaltungstätigkeit (Saldo aus Nummer 1 und 2)	-77.900	-71.284,44	6.615,56	0,00	0	0
4	Einzahlungen aus Investitionszuwendungen	0	0,00	0,00	0,00	0	0
5	Einzahlungen aus Investitionbeiträgen und ähnlichen Entgelten für Investitionstätigkeit	0	0,00	0,00	0,00	0	0
6	Einzahlungen aus der Veräußerung von Sachvermögen	0	0,00	0,00	0,00	0	0
7	Einzahlungen aus der Veräußerung von Finanzvermögen	0	0,00	0,00	0,00	0	0
8	Einzahlungen für sonstige Investitionstätigkeiten	0	0,00	0,00	0,00	0	0
9	Summe der Einzahlungen aus Investitionstätigkeit (Summe aus Nummer 4 bis 8)	0	0,00	0,00	0,00	0	0
10	Auszahlungen für den Erwerb von Grundstücken und Gebäuden	0	0,00	0,00	0,00	0	0
11	Auszahlungen für Baumaßnahmen	0	0,00	0,00	0,00	0	0
12	Auszahlungen für den Erwerb von beweglichem Sachvermögen	0	0,00	0,00	0,00	0	0
13	Auszahlungen für den Erwerb von Finanzvermögen	0	0,00	0,00	0,00	0	0
14	Auszahlungen für Investitionsförderungsmaßnahmen	0	0,00	0,00	0,00	0	0
15	Auszahlungen für den Erwerb von immateriellen Vermögensgegenständen	0	0,00	0,00	0,00	0	0
16	Summe der Auszahlungen aus Investitionstätigkeit (Summe aus Nummer 10 bis 15)	0	0,00	0,00	0,00	0	0
17	Anteiliger Finanzierungsmittelüberschuss/-bedarf aus Investitionstätigkeit (Saldo aus Nummer 9 und 16)	0	0,00	0,00	0,00	0	0
18	Anteiliger Finanzierungsmittelüberschuss/-bedarf (Summe aus Nummer 3 und 17)	-77.900	-71.284,44	6.615,56	0,00	0	0

Jahresabschluss 2025

Teilergebnisrechnung mit Planvergleich 573001 Gemeindebackhaus

Gammelshausen

Nr.	Beschreibung	Ansatz 2025 EUR 2	Ergebnis 2025 EUR 3	Vergleich Ergebnis/Ansatz (Sp.3-2) EUR 4	Ergänzende Festlegungen im HH-Vollzug EUR 5	Ermächtigungs- übertragung aus 2024 EUR 6	Ermächtigungs- übertragung in 2026 EUR 7
060	Sonstige privatrechtliche Leistungsentgelte	50,00	60,00	10,00	0,00	0,00	0,00
3321020	Benutzungsgebühren u. ähnl. Entgelte privatrechtl.	50,00	60,00	10,00	0,00	0,00	0,00
110	Anteilige ordentliche Erträge (Summe aus Nummern 1 bis 10)	50,00	60,00	10,00	0,00	0,00	0,00
140	Aufwendungen für Sach- und Dienstleistungen	-1.500,00	672,51	2.172,51	0,00	0,00	0,00
4211000	Unterhaltung der Grundstücke und baulichen Anlagen	-500,00	-137,99	362,01	0,00	0,00	0,00
4241000	Bewirtschaftung der Grundst. u. baulichen Anlagen	-1.000,00	810,50	1.810,50	0,00	0,00	0,00
150	Abschreibungen	-1.900,00	-1.857,64	42,36	0,00	0,00	0,00
190	Anteilige ordentliche Aufwendungen (Summe aus Nummern 12 bis 18)	-3.400,00	-1.185,13	2.214,87	0,00	0,00	0,00
200	Anteiliges ordentliches Ergebnis (Saldo aus Nummern 11 und 19)	-3.350,00	-1.125,13	2.224,87	0,00	0,00	0,00
220	Aufwendungen für interne Leistungen	-1.000,00	-2.493,80	-1.493,80	0,00	0,00	0,00
240	Kalkulatorisches Ergebnis (Saldo aus Nummern 21 bis 23)	-1.000,00	-2.493,80	-1.493,80	0,00	0,00	0,00
250	= Nettoressourcenbedarf/-überschuss (Summe der Nummern 20 und 24)	-4.350,00	-3.618,93	731,07	0,00	0,00	0,00

Jahresabschluss 2025

Teilfinanzrechnung mit Planvergleich 573001 Gemeindebackhaus							
Gammelshausen							
Nr.	Beschreibung	Ansatz 2025 EUR 2	Ergebnis 2025 EUR 3	Vergleich Ergebnis/Ansatz (Sp.3-2) EUR 4	Ergänzende Festlegungen im HH-Vollzug EUR 5	Ermächtigungs- übertragung aus 2024 EUR 6	Ermächtigungs- übertragung in 2026 EUR 7
1	Summe der Einzahlungen aus laufender Verwaltungstätigkeit (ohne außerordentliche zahlungswirksame Erträge aus Vermögensveräußerung)	50	60,00	10,00	0,00	0	0
2	Summe der Auszahlungen aus laufender Verwaltungstätigkeit	-1.500	-1.553,80	-53,80	0,00	0	0
3	Anteiliger Zahlungsmittelüberschuss/-bedarf aus laufender Verwaltungstätigkeit (Saldo aus Nummer 1 und 2)	-1.450	-1.493,80	-43,80	0,00	0	0
4	Einzahlungen aus Investitionszuwendungen	0	0,00	0,00	0,00	0	0
5	Einzahlungen aus Investitionbeiträgen und ähnlichen Entgelten für Investitionstätigkeit	0	0,00	0,00	0,00	0	0
6	Einzahlungen aus der Veräußerung von Sachvermögen	0	0,00	0,00	0,00	0	0
7	Einzahlungen aus der Veräußerung von Finanzvermögen	0	0,00	0,00	0,00	0	0
8	Einzahlungen für sonstige Investitionstätigkeiten	0	0,00	0,00	0,00	0	0
9	Summe der Einzahlungen aus Investitionstätigkeit (Summe aus Nummer 4 bis 8)	0	0,00	0,00	0,00	0	0
10	Auszahlungen für den Erwerb von Grundstücken und Gebäuden	0	0,00	0,00	0,00	0	0
11	Auszahlungen für Baumaßnahmen	0	0,00	0,00	0,00	0	0
12	Auszahlungen für den Erwerb von beweglichem Sachvermögen	0	0,00	0,00	0,00	0	0
13	Auszahlungen für den Erwerb von Finanzvermögen	0	0,00	0,00	0,00	0	0
14	Auszahlungen für Investitionsförderungsmaßnahmen	0	0,00	0,00	0,00	0	0
15	Auszahlungen für den Erwerb von immateriellen Vermögensgegenständen	0	0,00	0,00	0,00	0	0
16	Summe der Auszahlungen aus Investitionstätigkeit (Summe aus Nummer 10 bis 15)	0	0,00	0,00	0,00	0	0
17	Anteiliger Finanzierungsmittelüberschuss/-bedarf aus Investitionstätigkeit (Saldo aus Nummer 9 und 16)	0	0,00	0,00	0,00	0	0
18	Anteiliger Finanzierungsmittelüberschuss/-bedarf (Summe aus Nummer 3 und 17)	-1.450	-1.493,80	-43,80	0,00	0	0

Jahresabschluss 2025

Teilergebnisrechnung mit Planvergleich Produkt 611001 Steuern, allgemeine Zuweisungen, allgemeine Umlagen

Gammelshausen

Nr.	Beschreibung	Ansatz 2025 EUR 2	Ergebnis 2025 EUR 3	Vergleich Ergebnis/Ansatz (Sp.3-2) EUR 4	Ergänzende Festlegungen im HH-Vollzug EUR 5	Ermächtigungs- übertragung aus 2024 EUR 6	Ermächtigungs- übertragung in 2026 EUR 7
010	Steuern und ähnliche Abgaben	1.647.980,00	1.736.494,56	88.514,56	0,00	0,00	0,00
3011000	Grundsteuer A	9.200,00	6.429,01	-2.770,99	0,00	0,00	0,00
3012000	Grundsteuer B	220.000,00	239.791,58	19.791,58	0,00	0,00	0,00
3013000	Gewerbesteuer	200.000,00	254.801,72	54.801,72	0,00	0,00	0,00
3021000	Gemeindeanteil an der Einkommensteuer	1.101.600,00	1.113.042,68	11.442,68	0,00	0,00	0,00
3022000	Gemeindeanteil an der Umsatzsteuer	19.200,00	19.972,07	772,07	0,00	0,00	0,00
3032000	Hundesteuer	10.500,00	12.072,50	1.572,50	0,00	0,00	0,00
3049000	Sonstige steuerähnliche Erträge	1.800,00	1.850,00	50,00	0,00	0,00	0,00
3051000	Leistungen nach dem Familienleistungsausgleich	85.680,00	88.535,00	2.855,00	0,00	0,00	0,00
020	Zuweisungen und Zuwendungen,Umlagen	1.208.000,00	1.286.402,60	78.402,60	0,00	0,00	0,00
3111000	Schlüsselzuweisungen vom Land	1.208.000,00	1.285.517,60	77.517,60	0,00	0,00	0,00
3131000	Sonstige allgemeine Zuweisungen vom Land	0,00	885,00	885,00	0,00	0,00	0,00
110	Anteilige ordentliche Erträge (Summe aus Nummern 1 bis 10)	2.855.980,00	3.022.897,16	166.917,16	0,00	0,00	0,00
150	Abschreibungen	-2.400,00	-2.916,70	-516,70	0,00	0,00	0,00
170	Transferaufwendungen	-1.454.130,00	-1.431.120,33	23.009,67	0,00	0,00	0,00
4341000	Gewerbesteuerumlage	-17.500,00	-26.717,95	-9.217,95	0,00	0,00	0,00
4371000	FAG-Umlage	-504.550,00	-497.535,70	7.014,30	0,00	0,00	0,00
4372000	Kreisumlage	-821.880,00	-810.465,48	11.414,52	0,00	0,00	0,00
4373002	Umlage Gemeindeverwaltungsverband	-100.800,00	-86.696,65	14.103,35	0,00	0,00	0,00
4373003	Umlage VRS	-9.400,00	-9.704,55	-304,55	0,00	0,00	0,00
190	Anteilige ordentliche Aufwendungen (Summe aus Nummern 12 bis 18)	-1.456.530,00	-1.434.037,03	22.492,97	0,00	0,00	0,00
200	Anteiliges ordentliches Ergebnis (Saldo aus Nummern 11 und 19)	1.399.450,00	1.588.860,13	189.410,13	0,00	0,00	0,00
250	= Nettoressourcenbedarf/-überschuss (Summe der Nummern 20 und 24)	1.399.450,00	1.588.860,13	189.410,13	0,00	0,00	0,00

Jahresabschluss 2025

Teilfinanzrechnung mit Planvergleich Produkt 611001 Steuern, allgemeine Zuweisungen, allgemeine Umlagen

Gammelshausen

Nr.	Beschreibung	Ansatz 2025 EUR 2	Ergebnis 2025 EUR 3	Vergleich Ergebnis/Ansatz (Sp.3-2) EUR 4	Ergänzende Festlegungen im HH-Vollzug EUR 5	Ermächtigungs- übertragung aus 2024 EUR 6	Ermächtigungs- übertragung in 2026 EUR 7
1	Summe der Einzahlungen aus laufender Verwaltungstätigkeit (ohne außerordentliche zahlungswirksame Erträge aus Vermögensveräußerung)	2.855.980	3.026.192,53	170.212,53	0,00	0	0
2	Summe der Auszahlungen aus laufender Verwaltungstätigkeit	-1.454.130	-1.436.706,41	17.423,59	0,00	0	0
3	Anteiliger Zahlungsmittelüberschuss/-bedarf aus laufender Verwaltungstätigkeit (Saldo aus Nummer 1 und 2)	1.401.850	1.589.486,12	187.636,12	0,00	0	0
4	Einzahlungen aus Investitionszuwendungen	0	0,00	0,00	0,00	0	0
5	Einzahlungen aus Investitionbeiträgen und ähnlichen Entgelten für Investitionstätigkeit	0	0,00	0,00	0,00	0	0
6	Einzahlungen aus der Veräußerung von Sachvermögen	0	0,00	0,00	0,00	0	0
7	Einzahlungen aus der Veräußerung von Finanzvermögen	0	0,00	0,00	0,00	0	0
8	Einzahlungen für sonstige Investitionstätigkeiten	0	0,00	0,00	0,00	0	0
9	Summe der Einzahlungen aus Investitionstätigkeit (Summe aus Nummer 4 bis 8)	0	0,00	0,00	0,00	0	0
10	Auszahlungen für den Erwerb von Grundstücken und Gebäuden	0	0,00	0,00	0,00	0	0
11	Auszahlungen für Baumaßnahmen	0	-452,70	-452,70	0,00	0	0
12	Auszahlungen für den Erwerb von beweglichem Sachvermögen	0	0,00	0,00	0,00	0	0
13	Auszahlungen für den Erwerb von Finanzvermögen	0	0,00	0,00	0,00	0	0
14	Auszahlungen für Investitionsförderungsmaßnahmen	-6.900	-3.962,81	2.937,19	0,00	0	0
15	Auszahlungen für den Erwerb von immateriellen Vermögensgegenständen	0	0,00	0,00	0,00	0	0
16	Summe der Auszahlungen aus Investitionstätigkeit (Summe aus Nummer 10 bis 15)	-6.900	-4.415,51	2.484,49	0,00	0	0
17	Anteiliger Finanzierungsmittelüberschuss/-bedarf aus Investitionstätigkeit (Saldo aus Nummer 9 und 16)	-6.900	-4.415,51	2.484,49	0,00	0	0
18	Anteiliger Finanzierungsmittelüberschuss/-bedarf (Summe aus Nummer 3 und 17)	1.394.950	1.585.070,61	190.120,61	0,00	0	0

Investitionen Produkt 611001 Steuern, allgemeine Zuweisungen, allgemeine Umlagen

Gammelshausen

Nr.	Bezeichnung	Ergebnis 2024 EUR 1	Fortg. Ansatz 2025 EUR 2	Ergebnis 2025 EUR 3	Vergl. Erg./Ansatz (Sp.3-2) EUR 4	Erg. Festlegungen im HH-Vollzug EUR 5	Ermächti- gungsübertr. aus 2024 EUR 6	verfügb. Mittel abzgl. Ergebnis EUR 7	Ermächti- gungsübertr. in 2026 EUR 8
16110-0001	Vermögensumlage GVV Raum Bad Boll	-3.700,00	-6.000,00	-3.531,85	2.468,15			-2.468,15	
16110-0002	Vermögensumlage Verband Region Stuttgart	-750,00	-900,00	-883,66	16,34			-16,34	

Jahresabschluss 2025

Teilergebnisrechnung mit Planvergleich Produkt 612001 Sonstige allgemeine Finanzwirtschaft

Gammelshausen

Nr.	Beschreibung	Ansatz 2025 EUR 2	Ergebnis 2025 EUR 3	Vergleich Ergebnis/Ansatz (Sp.3-2) EUR 4	Ergänzende Festlegungen im HH-Vollzug EUR 5	Ermächtigungs- übertragung aus 2024 EUR 6	Ermächtigungs- übertragung in 2026 EUR 7
080	Zinsen und ähnliche Erträge	0,00	855,91	855,91	0,00	0,00	0,00
110	Anteilige ordentliche Erträge (Summe aus Nummern 1 bis 10)	0,00	855,91	855,91	0,00	0,00	0,00
160	Zinsen und ähnliche Aufwendungen	-7.450,00	-7.721,60	-271,60	0,00	0,00	0,00
190	Anteilige ordentliche Aufwendungen (Summe aus Nummern 12 bis 18)	-7.450,00	-7.721,60	-271,60	0,00	0,00	0,00
200	Anteiliges ordentliches Ergebnis (Saldo aus Nummern 11 und 19)	-7.450,00	-6.865,69	584,31	0,00	0,00	0,00
230	kalkulatorische Kosten	135.300,00	120.599,38	-14.700,62	0,00	0,00	0,00
240	Kalkulatorisches Ergebnis (Saldo aus Nummern 21 bis 23)	135.300,00	120.599,38	-14.700,62	0,00	0,00	0,00
250	= Nettoressourcenbedarf/-überschuss (Summe der Nummern 20 und 24)	127.850,00	113.733,69	-14.116,31	0,00	0,00	0,00

Jahresabschluss 2025

Teilfinanzrechnung mit Planvergleich Produkt 612001 Sonstige allgemeine Finanzwirtschaft

Gammelshausen

Nr.	Beschreibung	Ansatz 2025 EUR 2	Ergebnis 2025 EUR 3	Vergleich Ergebnis/Ansatz (Sp.3-2) EUR 4	Ergänzende Festlegungen im HH-Vollzug EUR 5	Ermächtigungs- übertragung aus 2024 EUR 6	Ermächtigungs- übertragung in 2026 EUR 7
1	Summe der Einzahlungen aus laufender Verwaltungstätigkeit (ohne außerordentliche zahlungswirksame Erträge aus Vermögensveräußerung)	0	855,91	855,91	0,00	0	0
2	Summe der Auszahlungen aus laufender Verwaltungstätigkeit	-7.450	-7.818,82	-368,82	0,00	0	0
3	Anteiliger Zahlungsmittelüberschuss/-bedarf aus laufender Verwaltungstätigkeit (Saldo aus Nummer 1 und 2)	-7.450	-6.962,91	487,09	0,00	0	0
4	Einzahlungen aus Investitionszuwendungen	0	0,00	0,00	0,00	0	0
5	Einzahlungen aus Investitionbeiträgen und ähnlichen Entgelten für Investitionstätigkeit	0	0,00	0,00	0,00	0	0
6	Einzahlungen aus der Veräußerung von Sachvermögen	0	0,00	0,00	0,00	0	0
7	Einzahlungen aus der Veräußerung von Finanzvermögen	0	0,00	0,00	0,00	0	0
8	Einzahlungen für sonstige Investitionstätigkeiten	0	0,00	0,00	0,00	0	0
9	Summe der Einzahlungen aus Investitionstätigkeit (Summe aus Nummer 4 bis 8)	0	0,00	0,00	0,00	0	0
10	Auszahlungen für den Erwerb von Grundstücken und Gebäuden	0	0,00	0,00	0,00	0	0
11	Auszahlungen für Baumaßnahmen	0	0,00	0,00	0,00	0	0
12	Auszahlungen für den Erwerb von beweglichem Sachvermögen	0	0,00	0,00	0,00	0	0
13	Auszahlungen für den Erwerb von Finanzvermögen	0	0,00	0,00	0,00	0	0
14	Auszahlungen für Investitionsförderungsmaßnahmen	0	0,00	0,00	0,00	0	0
15	Auszahlungen für den Erwerb von immateriellen Vermögensgegenständen	0	0,00	0,00	0,00	0	0
16	Summe der Auszahlungen aus Investitionstätigkeit (Summe aus Nummer 10 bis 15)	0	0,00	0,00	0,00	0	0
17	Anteiliger Finanzierungsmittelüberschuss/-bedarf aus Investitionstätigkeit (Saldo aus Nummer 9 und 16)	0	0,00	0,00	0,00	0	0
18	Anteiliger Finanzierungsmittelüberschuss/-bedarf (Summe aus Nummer 3 und 17)	-7.450	-6.962,91	487,09	0,00	0	0



Jahresabschluss 2025

Investitionen

Investitionen Produkt 111200 Steuerungsunterstützung

Gammelshausen

Nr.	Bezeichnung	Ergebnis 2024 EUR	Fortg. Ansatz 2025 EUR	Ergebnis 2025 EUR	Vergl. Erg./Ansatz (Sp.3-2) EUR	Erg. Festlegungen im HH-Vollzug EUR	Ermächti- gungsübertr. aus 2024 EUR	verfügb. Mittel abzgl. Ergebnis EUR	Ermächti- gungsübertr. in 2026 EUR
		1	2	3	4	5	6	7	8
I1112-0001	Bewegliches Vermögen Rathaus	-7.663,27	-2.000,00		2.000,00			-2.000,00	
I1112-0004	Umbau barrierefreier Rathaus-Zugang	-20.200,83		-16.815,30	-16.815,30			16.815,30	

Investitionen Produkt 112500 Bauhof

Gammelshausen

Nr.	Bezeichnung	Ergebnis 2024 EUR	Fortg. Ansatz 2025 EUR	Ergebnis 2025 EUR	Vergl. Erg./Ansatz (Sp.3-2) EUR	Erg. Festlegungen im HH-Vollzug EUR	Ermächti- gungsübertr. aus 2024 EUR	verfügb. Mittel abzgl. Ergebnis EUR	Ermächti- gungsübertr. in 2026 EUR
		1	2	3	4	5	6	7	8
I1125-0001	Bewegliches Vermögen Bauhof	-4.904,28	-10.000,00	-5.207,95	4.792,05			-4.792,05	
I1125-0007	PV-Anlage Bauhof	-54.023,05							
I1125-0008	Neugestaltung Hoffläche Bauhof (Ölabscheider)	-630,00							
I5610-0001	Rechen			-4.767,38	-4.767,38			4.767,38	

Investitionen Produkt 113300 Grundstücksmanagement

Gammelshausen

Nr.	Bezeichnung	Ergebnis 2024 EUR	Fortg. Ansatz 2025 EUR	Ergebnis 2025 EUR	Vergl. Erg./Ansatz (Sp.3-2) EUR	Erg. Festlegungen im HH-Vollzug EUR	Ermächti- gungsübertr. aus 2024 EUR	verfügb. Mittel abzgl. Ergebnis EUR	Ermächti- gungsübertr. in 2026 EUR
		1	2	3	4	5	6	7	8
I1133-0005	Grunderwerb Letten II			-1.510,11	-1.510,11			1.510,11	
I1133-0010	Grunderwerb Allgemein		-120.000,00	-123.199,09	-3.199,09			3.199,09	
Z1133-0003	Grundstückserlöse Letten II	179.400,00	206.000,00	348.519,00	142.519,00			-142.519,00	

Investitionen Produkt 126000 Brandschutz, Feuerwehr

Gammelshausen

Nr.	Bezeichnung	Ergebnis 2024 EUR	Fortg. Ansatz 2025 EUR	Ergebnis 2025 EUR	Vergl. Erg./Ansatz (Sp.3-2) EUR	Erg. Festlegungen im HH-Vollzug EUR	Ermächti- gungsübertr. aus 2024 EUR	verfügb. Mittel abzgl. Ergebnis EUR	Ermächti- gungsübertr. in 2026 EUR
		1	2	3	4	5	6	7	8
I1260-0001	Bewegliches Vermögen Feuerwehr	-2.531,73		-7.700,73	-7.700,73			7.700,73	
I1260-0006	Beschaffung MTW		-40.000,00	-49.950,85	-9.950,85			9.950,85	
Z1260-0004	Zuschuss VwV-Z-Feu Digitalfunkgeräte	1.800,00							
Z1260-0005	Zuschuss VwV-ZFeu für MTW		13.000,00		-13.000,00			13.000,00	

Investitionen Produkt 128002 Bevölkerungsschutz

Gammelshausen

Nr.	Bezeichnung	Ergebnis 2024 EUR	Fortg. Ansatz 2025 EUR	Ergebnis 2025 EUR	Vergl. Erg./Ansatz (Sp.3-2) EUR	Erg. Festlegungen im HH-Vollzug EUR	Ermächti- gungsübertr. aus 2024 EUR	verfügb. Mittel abzgl. Ergebnis EUR	Ermächti- gungsübertr. in 2026 EUR
		1	2	3	4	5	6	7	8
I1280-0001	Defibrillator			-3.000,00	-3.000,00			3.000,00	

Investitionen Produkt 211001 Grundschule

Gammelshausen

Nr.	Bezeichnung	Ergebnis 2024 EUR	Fortg. Ansatz 2025 EUR	Ergebnis 2025 EUR	Vergl. Erg./Ansatz (Sp.3-2) EUR	Erg. Festlegungen im HH-Vollzug EUR	Ermächti- gungsübertr. aus 2024 EUR	verfügb. Mittel abzgl. Ergebnis EUR	Ermächti- gungsübertr. in 2026 EUR
		1	2	3	4	5	6	7	8
I2110-0001	Vermögensumlage Grundschule	-13.127,49	-43.300,00	-12.627,64	30.672,36			-30.672,36	

Investitionen Produkt 365001 Tageseinrichtungen für Kinder

Gammelshausen

Nr.	Bezeichnung	Ergebnis 2024 EUR	Fortg. Ansatz 2025 EUR	Ergebnis 2025 EUR	Vergl. Erg./Ansatz (Sp.3-2) EUR	Erg. Festlegungen im HH-Vollzug EUR	Ermächti- gungsübertr. aus 2024 EUR	verfügb. Mittel abzgl. Ergebnis EUR	Ermächti- gungsübertr. in 2026 EUR
		1	2	3	4	5	6	7	8
I3650-0001	Vermögensumlage Kinderhaus	-73.491,37	-2.000,00		2.000,00			-2.000,00	

Investitionen Produkt 424102 Freisportanlagen

Gammelshausen

Nr.	Bezeichnung	Ergebnis 2024 EUR	Fortg. Ansatz 2025 EUR	Ergebnis 2025 EUR	Vergl. Erg./Ansatz (Sp.3-2) EUR	Erg. Festlegungen im HH-Vollzug EUR	Ermächti- gungsübertr. aus 2024 EUR	verfügb. Mittel abzgl. Ergebnis EUR	Ermächti- gungsübertr. in 2026 EUR
		1	2	3	4	5	6	7	8
I4241-0001	Vermögensumlage Verbandssportplatz	0,34	-2.000,00		2.000,00			-2.000,00	

Investitionen Produkt 533000 Wasserversorgung

Gammelshausen

Nr.	Bezeichnung	Ergebnis 2024 EUR	Fortg. Ansatz 2025 EUR	Ergebnis 2025 EUR	Vergl. Erg./Ansatz (Sp.3-2) EUR	Erg. Festlegungen im HH-Vollzug EUR	Ermächti- gungsübertr. aus 2024 EUR	verfügb. Mittel abzgl. Ergebnis EUR	Ermächti- gungsübertr. in 2026 EUR
		1	2	3	4	5	6	7	8
I5330-0004	Erneuerung Wasserleitung Hohenstaufenstraße	-5.877,50		-54.078,05	-54.078,05			54.078,05	
I5330-0005	Erneuerung Wasserleitung Rechbergstraße	-5.377,50		-55.733,68	-55.733,68			55.733,68	
I5330-0006	Erneuerung Wasserleitung Stufenstraße	-5.377,50		-75.728,56	-75.728,56			75.728,56	
I5330-0007	Erneuerung Wasserleitung Frühlingstraße Ost	-2.077,50		-7.426,25	-7.426,25			7.426,25	
I5330-0020	Wasserleitung Allgemein		-357.000,00		357.000,00			-357.000,00	-120.000,00
I5330-0021	Hausanschlüsse Wasser			-35.356,09	-35.356,09			35.356,09	
I5330-0023	Austausch Wasserleitung Eugen-Rau-Str., 2025			-226,25	-226,25			226,25	

Investitionen Produkt 533000 Wasserversorgung

Gammelshausen

Nr.	Bezeichnung	Ergebnis 2024 EUR	Fortg. Ansatz 2025 EUR	Ergebnis 2025 EUR	Vergl. Erg./Ansatz (Sp.3-2) EUR	Erg. Festlegungen im HH-Vollzug EUR	Ermächti- gungsübertr. aus 2024 EUR	verfügb. Mittel abzgl. Ergebnis EUR	Ermächti- gungsübertr. in 2026 EUR
		1	2	3	4	5	6	7	8
Z5330-0006	Wasserversorgungsbeiträge Letten II		7.800,00		-7.800,00			7.800,00	
Z5330-0007	Kostensersatz Hausanschlüsse	2.616,41		34.858,78	34.858,78			-34.858,78	

Investitionen Produkt 536000 Breitbandinfrastruktur

Gammelshausen

Nr.	Bezeichnung	Ergebnis 2024 EUR	Fortg. Ansatz 2025 EUR	Ergebnis 2025 EUR	Vergl. Erg./Ansatz (Sp.3-2) EUR	Erg. Festlegungen im HH-Vollzug EUR	Ermächti- gungsübertr. aus 2024 EUR	verfügb. Mittel abzgl. Ergebnis EUR	Ermächti- gungsübertr. in 2026 EUR
		1	2	3	4	5	6	7	8
I5360-0004	Leerrohrverlegung Breitband Eschenbacher Str.			-10.509,24	-10.509,24			10.509,24	
I5360-0007	Leerrohrverlegung Frühlingstraße	-1.520,00		-7.345,18	-7.345,18			7.345,18	
I5360-0008	Leerrohrverlegung Hohenstauferstr.			-17.012,36	-17.012,36			17.012,36	
I5360-0010	Leerrohrverlegung Stuifenstr.			-9.020,60	-9.020,60			9.020,60	
I5360-0011	Leerrohrverlegung Rechbergstr.			-16,48	-16,48			16,48	

Investitionen Produkt 538000 Abwasserbeseitigung

Gammelshausen

Nr.	Bezeichnung	Ergebnis 2024 EUR	Fortg. Ansatz 2025 EUR	Ergebnis 2025 EUR	Vergl. Erg./Ansatz (Sp.3-2) EUR	Erg. Festlegungen im HH-Vollzug EUR	Ermächti- gungsübertr. aus 2024 EUR	verfügb. Mittel abzgl. Ergebnis EUR	Ermächti- gungsübertr. in 2026 EUR
		1	2	3	4	5	6	7	8
I5380-0001	Vermögensumlage AV	-20.705,95	-54.500,00	-28.352,60	26.147,40			-26.147,40	
I5380-0005	Kanalneubau Neubaugebiet Letten II	-210,00		-3.570,00	-3.570,00			3.570,00	
I5380-0010	Kanalsanierung Allgemein	-7.822,32	-150.000,00		150.000,00			-150.000,00	
Z5380-0004	Klärbeiträge Letten II		2.700,00		-2.700,00			2.700,00	
Z5380-0005	Kanalbeiträge Letten II		7.200,00		-7.200,00			7.200,00	

Investitionen Produkt 541000 Gemeindestraßen

Gammelshausen

Nr.	Bezeichnung	Ergebnis 2024 EUR	Fortg. Ansatz 2025 EUR	Ergebnis 2025 EUR	Vergl. Erg./Ansatz (Sp.3-2) EUR	Erg. Festlegungen im HH-Vollzug EUR	Ermächti- gungsübertr. aus 2024 EUR	verfügb. Mittel abzgl. Ergebnis EUR	Ermächti- gungsübertr. in 2026 EUR
		1	2	3	4	5	6	7	8
I5410-0002	Neugestaltung Gartenstraße	-1.593,09							
I5410-0006	Straßenneubau Neubaugebiet Letten II	700,00		-415,00	-415,00			415,00	
I5410-0009	Barrierefreie Bushaltestellen	-258.003,42		-30.501,28	-30.501,28		-163.900,00	-133.398,72	
I5410-0010	E-Carsharing Ladestation	-33.426,38							
I5410-0011	Straßenbel. Stuifen, Hohenstaufer, Eugen-Rau-Straß	-5.289,10		-13.560,29	-13.560,29			13.560,29	
I5410-0017	Neuordnung Straßengrdst. (Vermessung/Auflassung)	-7.629,69							

Investitionen Produkt 541000 Gemeindestraßen

Gammelshausen

Nr.	Bezeichnung	Ergebnis 2024 EUR	Fortg. Ansatz 2025 EUR	Ergebnis 2025 EUR	Vergl. Erg./Ansatz (Sp.3-2) EUR	Erg. Festlegungen im HH-Vollzug EUR	Ermächti- gungsübertr. aus 2024 EUR	verfügb. Mittel abzgl. Ergebnis EUR	Ermächti- gungsübertr. in 2026 EUR
		1	2	3	4	5	6	7	8
I5410-0021	Straßenneugestaltung Weingartenstraße Wendebereich			-8.600,00	-8.600,00			8.600,00	
I5410-0023	Straßenbeleuchtung Letten II	-17.905,18							
Z5410-0002	Zuschuss LSP für Neugestaltung Gartenstraße			14.658,00	14.658,00			-14.658,00	
Z5410-0008	Zuschuss für E-Carsharing Ladestation			22.365,56	22.365,56			-22.365,56	
Z5410-0009	Zuschuss f. barrierefr. Bushaltestellen VwV-LGVFG		272.000,00	210.763,50	-61.236,50			61.236,50	
Z5410-0013	Erschließungsbeiträge Letten II		94.700,00		-94.700,00			94.700,00	
Z5410-0014	Grundstückserlöse allg. Straßengrundstücke	32,00							

Investitionen Produkt 545000 Straßenreinigung und Winterdienst

Gammelshausen

Nr.	Bezeichnung	Ergebnis 2024 EUR	Fortg. Ansatz 2025 EUR	Ergebnis 2025 EUR	Vergl. Erg./Ansatz (Sp.3-2) EUR	Erg. Festlegungen im HH-Vollzug EUR	Ermächti- gungsübertr. aus 2024 EUR	verfügb. Mittel abzgl. Ergebnis EUR	Ermächti- gungsübertr. in 2026 EUR
		1	2	3	4	5	6	7	8
I5450-0001	Unterfluraltglascontainer	-30.097,48							
Z5450-0001	Zuschuss Unterfluraltglascontainer	25.000,00							

Investitionen Produkt 553000 Friedhofs- und Bestattungswesen

Gammelshausen

Nr.	Bezeichnung	Ergebnis 2024 EUR	Fortg. Ansatz 2025 EUR	Ergebnis 2025 EUR	Vergl. Erg./Ansatz (Sp.3-2) EUR	Erg. Festlegungen im HH-Vollzug EUR	Ermächti- gungsübertr. aus 2024 EUR	verfügb. Mittel abzgl. Ergebnis EUR	Ermächti- gungsübertr. in 2026 EUR
		1	2	3	4	5	6	7	8
I5530-0002	PV-Anlage Aussegnungshalle	-28.003,29							
I5530-0004	Erweiterung Urnengemeinschaftsgrabanlage	-27.164,03							

Investitionen Produkt 561000 Umweltschutzmaßnahmen

Gammelshausen

Nr.	Bezeichnung	Ergebnis 2024 EUR	Fortg. Ansatz 2025 EUR	Ergebnis 2025 EUR	Vergl. Erg./Ansatz (Sp.3-2) EUR	Erg. Festlegungen im HH-Vollzug EUR	Ermächti- gungsübertr. aus 2024 EUR	verfügb. Mittel abzgl. Ergebnis EUR	Ermächti- gungsübertr. in 2026 EUR
		1	2	3	4	5	6	7	8
I5610-0002	Hochwasserschutz Boxwall			-13.020,62	-13.020,62			13.020,62	

Jahresabschluss 2025

Investitionen Produkt 573000 Allgemeine Einrichtungen

Gammelshausen

Nr.	Bezeichnung	Ergebnis 2024 EUR	Fortg. Ansatz 2025 EUR	Ergebnis 2025 EUR	Vergl. Erg./Ansatz (Sp.3-2) EUR	Erg. Festlegungen im HH-Vollzug EUR	Ermächti- gungsübertr. aus 2024 EUR	verfüg. Mittel abzgl. Ergebnis EUR	Ermächti- gungsübertr. in 2026 EUR
		1	2	3	4	5	6	7	8
15730-0002	PV-Anlage Gemeindehaus +Erneuerung Hauptverteilung	8.700,03							

Investitionen Produkt 611001 Steuern, allgemeine Zuweisungen, allgemeine Umlagen

Gammelshausen

Nr.	Bezeichnung	Ergebnis 2024 EUR	Fortg. Ansatz 2025 EUR	Ergebnis 2025 EUR	Vergl. Erg./Ansatz (Sp.3-2) EUR	Erg. Festlegungen im HH-Vollzug EUR	Ermächti- gungsübertr. aus 2024 EUR	verfüg. Mittel abzgl. Ergebnis EUR	Ermächti- gungsübertr. in 2026 EUR
		1	2	3	4	5	6	7	8
16110-0001	Vermögensumlage GVV Raum Bad Boll	-715,21	-6.000,00	-3.531,85	2.468,15			-2.468,15	
16110-0002	Vermögensumlage Verband Region Stuttgart	-723,91	-900,00	-883,66	16,34			-16,34	



Jahresabschluss 2025

Bilanz zum 31.12.2025

Bilanz der Gemeinde Gammelshausen zum 31.12.2025

Gammelshausen

		Vorjahr -Euro-	Haushaltsjahr -Euro-			Vorjahr -Euro-	Haushaltsjahr -Euro-
	<u>Aktivseite</u>				<u>Passivseite</u>		
1.	Vermögen	12.728.979,20	12.791.310,71	1.	Eigenkapital	-8.594.765,72	-8.633.236,51
1.1	Immaterielle Vermögensgegenstände	689,15	403,99	1.1	Basiskapital	-6.705.919,34	-6.722.094,28
1.2	Sachvermögen	12.153.882,95	12.201.981,83	1.2	Rücklagen	-1.888.846,38	-1.911.142,23
1.2.1	Unbebaute Grundstücke und grundstücksgleiche Rechte	1.977.401,79	1.981.752,92	1.2.1	Rücklagen aus Überschüssen des ordentlichen Ergebnisses	-615.996,32	-457.701,79
1.2.2	Bebaute Grundstücke und grundstücksgleiche Rechte	2.886.172,06	2.808.032,13	1.2.2	Rücklagen aus Überschüssen des Sonderergebnisses	-1.272.850,06	-1.453.440,44
1.2.3	Infrastrukturvermögen	6.711.290,51	6.843.820,63	1.2.3	Zweckgebundene Rücklagen	0,00	0,00
1.2.4	Bauten auf fremden Grundstücken	0,00	0,00	1.3	Fehlbeträge des ordentlichen Ergebnisses	0,00	0,00
1.2.5	Kunstgegenstände, Kulturdenkmäler	0,00	0,00	1.3.1	Fehlbeträge aus Vorjahren	0,00	0,00
1.2.6	Maschinen und technische Anlagen, Fahrzeuge	416.083,08	424.396,86	1.3.2	Jahresfehlbetrag, soweit eine Deckung im Jahresabschluss durch Entnahme aus den Ergebnisrücklagen nicht möglich ist	0,00	0,00
1.2.7	Betriebs- und Geschäftsausstattung	68.670,95	72.633,67	2.	Sonderposten	-3.716.918,31	-3.836.735,93
1.2.8	Vorräte	0,00	0,00	2.1	für Investitionszuweisungen	-1.352.525,91	-1.533.579,01
1.2.9	Geleistete Anzahlungen, Anlagen im Bau	94.264,56	71.345,62	2.2	für Investitionsbeiträge	-2.300.199,69	-2.243.045,15
				2.3	für Sonstiges	-64.192,71	-60.111,77
				3.	Rückstellungen	-45.530,83	-32.993,17
1.3	Finanzvermögen	574.407,10	588.924,89	3.1	Lohn- und Gehaltsrückstellungen	0,00	0,00
1.3.1	Anteile an verbundenen Unternehmen	0,00	0,00	3.2	Unterhaltungsvorschussrückstellungen	0,00	0,00
1.3.2	Sonstige Beteiligungen und Kapitaleinlagen in Zweckverbänden	94.813,75	94.813,75	3.3	Stilllegungs- und Nachsorgerückstellungen für Abfalldeponien	0,00	0,00
1.3.3	Sondervermögen	0,00	0,00	3.4	Gebührenüberschussrückstellungen	-45.530,83	-32.993,17
1.3.4	Ausleihungen	1.650,00	1.650,00	3.5	Altlastensanierungsrückstellungen	0,00	0,00
1.3.5	Wertpapiere	0,00	0,00	3.6	Rückstellungen für drohende Verpflichtungen aus Bürgschaften und Gewährleistungen	0,00	0,00
1.3.6	Öffentlich-rechtliche Forderungen, Forderungen aus Transferleistungen	51.220,06	243.071,25	3.7	Sonstige Rückstellungen	0,00	0,00
1.3.7	Privatrechtliche Forderungen	213.562,18	211.747,24	4.	Verbindlichkeiten	-570.022,14	-473.871,99
1.3.8	Liquide Mittel	213.161,11	37.642,65	4.1	Anleihen	0,00	0,00
				4.2	Verbindlichkeiten aus Kreditaufnahmen	-383.682,32	-296.116,00
2.	Abgrenzungsposten	466.709,86	462.579,91	4.3	Verbindlichkeiten, die Kreditaufnahmen wirtschaftlich gleichkommen	0,00	0,00
2.1	Aktive Rechnungsabgrenzungsposten	21.219,43	19.237,17	4.4	Verbindlichkeiten aus Lieferung und Leistung	-133.516,09	-157.120,43
2.2	Sonderposten für geleistete Investitionszuschüsse	445.490,43	443.342,74	4.5	Verbindlichkeiten aus Transferleistungen	-27.617,69	-8.865,83
				4.6	Sonstige Verbindlichkeiten	-25.206,04	-11.769,73
				5.	Passive Rechnungsabgrenzungsposten	-268.452,06	-277.053,02
3.	Nettoposition (nicht gedeckter Fehlbetrag)	0,00	0,00				
	Bilanzsumme	13.195.689,06	13.253.890,62		Bilanzsumme	-13.195.689,06	-13.253.890,62

Jahresabschluss 2025



Jahresabschluss 2025

Vermögensübersicht / Vermögensveränderungen im Haushaltsjahr

Vermögensübersicht Vermögensveränderungen im Haushaltsjahr

Gammelshausen

Nr. Bezeichnung	Stand zum 01.01.2025 EUR 2	Vermögenszugänge EUR 3	Vermögensabgänge EUR 4	Umbuchungen EUR 5	Zuschreibungen EUR 6	Abschreibungen EUR 7	Stand am 31.12. 2025 EUR 8
1. Immaterielle Vermögensgegenstände	689,15	0,00	0,00	0,00	0,00	-285,16	403,99
2. Sachvermögen (ohne Vorräte)	12.153.882,95	605.979,66	-119.373,68	-24.116,00	0,00	-414.391,10	12.201.981,83
2.1 Unbebaute Grundstücke und grundstücksgleiche Rechte	1.977.401,79	123.876,22	-119.373,68	-140,82	0,00	-10,59	1.981.752,92
2.2 Bebaute Grundstücke und grundstücksgleiche Rechte	2.886.172,06	6.863,92	0,00	0,00	0,00	-85.003,85	2.808.032,13
2.3 Infrastrukturvermögen	6.711.290,51	70.576,70	0,00	327.227,13	0,00	-265.273,71	6.843.820,63
2.4 Bauten auf fremden Grundstücken	0,00	0,00	0,00	0,00	0,00	0,00	0,00
2.5 Kunstgegenstände, Kulturdenkmäler	0,00	0,00	0,00	0,00	0,00	0,00	0,00
2.6 Maschinen und technische Anlagen, Fahrzeuge	416.083,08	61.817,78	0,00	0,00	0,00	-53.504,00	424.396,86
2.7 Betriebs- und Geschäftsausstattung	68.670,95	14.561,67	0,00	0,00	0,00	-10.598,95	72.633,67
2.8 Geleistete Anzahlungen, Anlagen im Bau	94.264,56	328.283,37	0,00	-351.202,31	0,00	0,00	71.345,62
3. Finanzvermögen (ohne Forderungen und liquide Mittel)	96.463,75	0,00	0,00	0,00	0,00	0,00	96.463,75
3.1 Anteile an verbundenen Unternehmen	0,00	0,00	0,00	0,00	0,00	0,00	0,00
3.2 Sonst. Beteilig. u. Kapitaleinlagen in Zweckverbänden oder anderen kommunalen Zusammenschlüssen	94.813,75	0,00	0,00	0,00	0,00	0,00	94.813,75
3.3 Sondervermögen	0,00	0,00	0,00	0,00	0,00	0,00	0,00
3.4 Ausleihungen	1.650,00	0,00	0,00	0,00	0,00	0,00	1.650,00
3.5 Wertpapiere	0,00	0,00	0,00	0,00	0,00	0,00	0,00
insgesamt	12.251.035,85	605.979,66	-119.373,68	-24.116,00	0,00	-414.676,26	12.298.849,57

Jahresabschluss 2025



Jahresabschluss 2025

Entwicklung der Liquidität

Jahresabschluss 2025

Entwicklung der Liquidität zum Jahresabschluss

Gammelshausen

Nr.	Einzahlungs- und Auszahlungsarten	Finanzrechnung 2024 EUR 1	Finanzrechnung 2025 EUR 2
1	Zahlungsmittelbestand zum Jahresbeginn	551.414,30	213.161,11
2	+/- Zahlungsmittelüberschuss/-bedarf der Ergebnisrechnung (§ 50 i.V.m. § 3 Nr. 17 GemHVO)	161.342,50	-68.277,23
3	+/- Finanzierungsmittelüberschuss/-bedarf aus Investitionstätigkeit (§ 50 i.V.m. § 3 Nr. 31 GemHVO)	-417.842,29	31.497,75
4	+/- Finanzierungsmittelüberschuss/-bedarf aus Finanzierungstätigkeit (§ 50 i.V.m. § 3 Nr.35 GemHVO)	-90.982,50	-87.566,32
5	+/- Überschuss oder Bedarf aus haushaltsunwirksamen Einzahlungen und Auszahlungen (§ 50 Nr. 39 GemHVO)	9.229,10	-51.172,66
6	= Endbestand an Zahlungsmitteln am Jahresende (§ 50 Nr. 42 GemHVO)	213.161,11	37.642,65
7a	+ Sonstige Einlagen aus Kassenmitteln zum Jahresende	0,00	0,00
7b	+ Investmentzertifikate, Kapitalmarktpapiere, Geldmarkt- und sonstige Wertpapiere	0,00	0,00
7c	+ Forderungen aus Liquiditätsbeziehungen zu verbundenen Unternehmen, Beteiligungen und Sondervermögen	0,00	0,00
8a	- Bestand an Kassenkrediten zum Jahresende	0,00	0,00
8b	- Verbindlichkeiten aus Liquiditätsbeziehungen zu verbundenen Unternehmen, Beteiligungen und Sondervermögen	0,00	0,00
9	= liquide Eigenmittel zum Jahresende	213.161,11	37.642,65
10	- übertragene Ermächtigungen für Auszahlungen (§ 21 GemHVO)	-163.900,00	-120.000,00
11	nicht in Anspruch genommenen Kreditermächtigungen (auch aus Vorjahren) für Investitionen und Investitionsfördermaßnahmen	0,00	180.000,00
12	+ übertragene Ermächtigungen für Investitionszuwendungen, Investitionsbeiträge und ähnliche Entgelte für Investitionstätigkeit (§ 21 Abs.1, § 3 Nr. 18, 19 GemHVO)	0,00	0,00
13	= bereinigte liquide Eigenmittel zum Jahresende	49.261,11	97.642,65
14	- davon: für zweckgebundene Rücklagen gebunden	0,00	0,00
15	- für sonstige bestimmte Zwecke gebunden	0,00	0,00
16	= bereinigte liquide Eigenmittel zum Jahresende ohne gebundene Mittel	49.261,11	97.642,65
17	nachrichtlich: Mindestliquidität (§ 22 Abs. 2 GemHVO)	64.758,78	64.758,78



Jahresabschluss 2025

Übersicht über den Stand der Rücklagen

Jahresabschluss 2025

Übersicht über den Stand der Rücklagen zum Jahresabschluss

Gammelshausen

	Art	Stand zum 01.01.2025 EUR	Stand zum 31.12.2025 EUR
1.	Ergebnisrücklagen	1.888.846,38	1.911.142,23
1.1	Rücklagen aus Überschüssen des ordentlichen Ergebnisses	615.996,32	457.701,79
1.2	Rücklagen aus Überschüssen des Sonderergebnisses	1.272.850,06	1.453.440,44
2.	Zweckgebundene Rücklagen	0,00	0,00
	Rücklagen gesamt	1.888.846,38	1.911.142,23



Jahresabschluss 2025

Schuldenstandsübersicht

Schuldenübersicht

Art der Schulden	am 01.01. des Haus- haltsjahres ¹⁾	zum 31.12. des Haus- haltsjahres	davon Tilgungszahlungen mit einem Zahlungsziel			Mehr (+) weniger (-) ⁵⁾
			bis zu 1 Jahr ²⁾	über 1 bis 5 Jahre ³⁾	mehr als 5 Jahre ⁴⁾	
EUR						
1	2	3	4	5	6	7
1.1 Anleihen						
1.2 Verbindlichkeiten aus Krediten für Investitionen	474.664,82	383.682,32	-87.566,32	-296.116,00	0,00	-90.982,50
1.2.1 Bund						
1.2.2 Land						
1.2.3 Gemeinden und Gemeindeverbände						
1.2.4 Zweckverbände und dergleichen						
1.2.5 Kreditinstitute	474.664,82	383.682,32	-87.566,32	-296.116,00	0,00	-90.982,50
1.2.6 sonstige Bereiche ⁶⁾						
1.3 Kassenkredite						
1.4 Verbindlichkeiten aus kreditähnlichen Rechtsgeschäften						
1. Gesamtschulden Kernhaushalt	474.664,82	383.682,32	-87.566,32	-296.116,00	0,00	-90.982,50

nachrichtlich:

Schulden der Sondervermögen mit Sonderrechnung (Angaben jeweils für einzelne Sondervermögen) ⁷⁾

2.1 Anleihen						
2.2 Verbindlichkeiten aus Krediten für Investitionen						
2.3 Kassenkredite						
2.4 Verbindlichkeiten aus kreditähnlichen Rechtsgeschäften						
2. Gesamtschulden des Sondervermögens mit Sonderrechnung	0	0	0	0	0	0

Gesamtschulden von Kernhaushalt und Sondervermögen mit Sonderrechnung ^{7) 8)}

3.1 Anleihen						
3.2 Verbindlichkeiten aus Krediten für Investitionen	474.664,82	383.682,32	-87.566,32	-296.116,00	0,00	-90.982,50
3.3 Kassenkredite						
3.4 Verbindlichkeiten aus kreditähnlichen Rechtsgeschäften						
Zwischensumme 3.1 + 3.2 + 3.3. + 3.4						
abzüglich Schulden zwischen Kernhaushalt und Sondervermögen mit Sonderrechnung						
3. Konsolidierte Gesamtschulden	474.664,82	383.682,32	-87.566,32	-296.116,00	0,00	-90.982,50

¹⁾ Entspricht Stand zum 31.12. des Vorjahres

²⁾ Tilgungsraten im 1. Folgejahr

³⁾ Tilgungsraten im 2. bis 5. Folgejahr

⁴⁾ Tilgungsraten ab dem 6. Folgejahr

⁵⁾ Spalte 3 minus Spalte 2

⁶⁾ Entspricht den Bereichen "Gesetzliche Sozialversicherung", "Verbundene Unternehmen, Beteiligungen und Sondervermögen", "Sonstige öffentliche Sonderrechnungen", "Sonstiger inländischer Bereich" und "Sonstiger ausländischer Bereich" nach der Bereichsabgrenzung B.

⁷⁾ Einschl. Sonderrechnungen nach § 59 GemHVO

⁸⁾ Nicht verbindlich für Gemeinden, die für das Jahr einen Gesamtabschluss aufstellen.

Anmerkung: Die Übersicht kann durch Einbezug weiterer Verbindlichkeiten ausgebaut werden.



Jahresabschluss 2025

Übertragung Kreditermächtigung und Haushaltsermächtigung

Übertragung Kreditermächtigung und Haushaltsermächtigung 2025

<u>laufende Verwaltungstätigkeit</u>	Einzelmaßnahmen	Ermächtigungs- übertragung in 2025
Einzahlungen		
Auszahlungen		
Summe		

<u>Investitionstätigkeit</u>	Einzelmaßnahmen	Ermächtigungs- übertragung in 2025
Einzahlungen		0,00 €
Auszahlungen		120.000,00 €
Austausch Wasserleitungen	120,00 €	120.000,00 €
Summe		120.000,00 €

<u>Finanzierungstätigkeit</u>	Einzelmaßnahmen	Ermächtigungs- übertragung in 2025
Kreditermächtigung	180.000,00 €	180.000,00 €



Jahresabschluss 2025

Kennzahlen zur Beurteilung der finanziellen Leistungsfähigkeit

Jahresabschluss 2025

Anlage 29
(zu § 54 Abs. 2 Nr. 6 GemHVO)

Kennzahlen zur Beurteilung der finanziellen Leistungsfähigkeit

Gammelshausen

Kennzahl 1	Einheit 2	Ergebnis VVJ (2023) 3	Ergebnis VJ (2024) 4	Ergebnis 2025 5	Planung 2026 6	Planung 2027 7	Planung 2028 8
ERTRAGSLAGE							
1. ordentliches Ergebnis							
absoluter Betrag	€	5.712,84	196.342,78	158.294,53	374.510,00	422.705,00	538.285,00
Betrag je Einwohner	€/EW	3,91	131,16	105,67	250,01	282,18	359,34
Aufwandsdeckungsgrad	%	-99,84	-95,06	-96,06	-90,75	-89,76	-87,34
1.1 Steuerkraft - netto -							
absoluter Betrag	€	-1.650.090,19	-1.638.882,81	-1.591.776,83	-1.433.750,00	-1.412.600,00	-1.329.270,00
Betrag je Einwohner	€/EW	-1.130,20	-1.094,78	-1.062,60	-957,11	-942,99	-887,36
Anteil an ordentlichen Aufwendungen	%	-46,13	-41,20	-39,63	-35,41	-34,21	-31,27
1.2 Betriebsergebnis - netto -							
absoluter Betrag	€	1.636.668,70	1.808.442,73	1.730.176,85	1.792.260,00	1.819.305,00	1.851.555,00
Betrag je Einwohner	€/EW	1.121,01	1.208,04	1.154,99	1.196,44	1.214,49	1.236,02
Anteil an ordentlichen Aufwendungen	%	45,76	45,46	43,07	44,27	44,05	43,56
2. Sonderergebnis							
absoluter Betrag	€	-631.633,07	16.174,94	-196.765,32	0,00	0,00	0,00
3. Gesamtergebnis							
absoluter Betrag	€	-625.920,23	212.517,72	-38.470,79	374.510,00	422.705,00	538.285,00
FINANZLAGE							
4. Zahlungsmittelüberschuss aus laufender Verwaltungstätigkeit							
absoluter Betrag	€	290.197,68	161.342,50	-68.277,23	-118.760,00	-168.455,00	-294.735,00
Betrag je Einwohner	€/EW	198,77	107,78	-45,58	-79,28	-112,45	-196,75
5. Mindestzahlungsmittelüberschuss							
absoluter Betrag	€	-775.431,18	-90.982,50	-87.566,32	-84.100,00	-84.100,00	-68.850,00
6. Nettoinvestitionsfinanzierungsmittel							
absoluter Betrag	€	-485.233,50	70.360,00	-155.843,55	-202.860,00	-252.555,00	-363.585,00
Betrag je Einwohner	€/EW	-332,35	47,00	-104,03	-135,42	-168,59	-242,71
7. Soll-Liquiditätsreserve (§ 22 Abs. 2 GemHVO)							
absoluter Betrag	€	-50.357,81	-55.213,31	-61.197,90	-67.263,83	-70.427,83	-73.657,60
8. voraussichtliche liquide Eigenmittel zum Jahresende							
absoluter Betrag	€	551.414,30	213.161,11	37.642,65	136.586	-66.294	272.106
KAPITALLAGE							
9. Eigenkapital							
absoluter Betrag	€	8.807.283,44	8.739.705,59	8.633.236,51	XXXXXX	XXXXXX	XXXXXX
9.1 Basiskapital (§ 61 Nr. 6 GemHVO)							
absoluter Betrag	€	6.722.094,28	6.705.919,34	6.722.094,28	XXXXXX	XXXXXX	XXXXXX
9.2 Eigenkapitalquote							
Verhältnis Eigenkapital zu Bilanzsumme	%	69,50	65,13	65,13	XXXXXX	XXXXXX	XXXXXX
9.3 Fremdkapitalquote							
Verhältnis Fremdkapital zu Bilanzsumme	%	4,97	4,32	3,58	XXXXXX	XXXXXX	XXXXXX
10. Anlagendeckung							
Verhältnis langfr. Kapital zu langfr. Vermögen	%				XXXXXX	XXXXXX	XXXXXX
11. Verschuldung							
absoluter Betrag	€	-474.664,82	-383.682,32	-296.116,00	XXXXXX	XXXXXX	XXXXXX
Betrag je Einwohner	€/EW	-325,11	-317,08	-316,87	XXXXXX	XXXXXX	XXXXXX
Nettoneuverschuldung							
absoluter Betrag	€	-775.431,18	90.982,50	87.566,32	95.900,00	84.100,00	68.850,00



Jahresabschluss 2025

Organe der Gemeinde Gammelshausen im Rechnungsjahr

Organe der Gemeinde Gammelshausen im Rechnungsjahr 2025

gemäß § 53 Abs. 2 Nr. 8 GemHVO

Leitung der Verwaltung

Bürgermeister Daniel Kohl

Mitglieder des Gemeinderats

GR Michael Bader
GR Andreas Böhringer
GRin Andrea Forster
GR Thomas Krummrein
GRin Ines Landgraf
GRin Heike Mohring
GR Bernhard Mürter
GR Harald Rieker
GRin Katrin Vogel
GR Friedrich Weiß



Jahresabschluss 2025

Ausfertigungsvermerk

Ausfertigungsvermerk

gemäß § 95 b Abs. 1 GemO

Der zahlenmäßige Jahresabschluss der Gemeinde Gammelshausen zum 31.12.2025 erfolgt mit der Buchung der Ergebnisverwendung am 01.04.2026. Die weitere Erarbeitung des Rechenschaftsberichts mit allen gesetzlich notwendigen Anlagen und Bestandteilen erfolgt im Anschluss daran.

Bad Boll, 08.05.2026



Daniel Kohl
Bürgermeister
Gemeinde Gammelshausen



Michael Deiff
Geschäftsführer
GVV Raum Bad Boll

Wechsel in der Zusammensetzung des Gemeinderats

- a) Ausscheiden von Herrn Thomas Krummrein; Verabschiedung**
- b) Nachrücken von Herrn Andreas Bunth; Verpflichtung**
- c) Nachbesetzung im Bau- und Energieausschuss**

Sachlage:

Herr Thomas Krummrein wurde bei den zuletzt durchgeführten Kommunalwahlen am 09.06.2024 mit 366 Stimmen in den Gemeinderat der Gemeinde Gammelshausen gewählt.

Nachdem Herr Krummrein im Zuge des Bewerbungsverfahrens um die ausgeschriebene Stelle des Energiemanagers für die Gemeinden Gammelshausen, Schlat und Zell u. A. als Sieger hervorging und vsl. ab Oktober 2026 die Stelle antreten wird, sahen Verwaltung und Gemeinderat sowie der Betroffene selbst Hinderungsgründe gem. § 29 Gemeindeordnung (GemO) in Bezug auf die ehrenamtliche Tätigkeit als Gemeinderatsmitglied; jene Hinderungsgründe wurden per Beschluss des Gemeinderats am 05.05.2026 auch formal festgestellt.

Nach der aus den erreichten Stimmenanzahlen resultierenden Reihenfolge der Ersatzpersonen ist Herr Andreas Bunth erster Nachrückender für ein ausscheidendes Ratsmitglied. Herr Bunth erklärte sich im Nachgang zu der o. g. Beschlussfassung auf direkte Nachfrage von Bürgermeister Kohl bereit, als Gemeinderat zur Verfügung zu stehen.

Die Verwaltung hat sich mit den Herren Krummrein und Bunth einvernehmlich darauf verständigt, den Wechsel im Gremium in der heutigen Sitzung zu vollziehen.

Sicht der Verwaltung:

Die Gemeindeverwaltung dankt namens des gesamten Gemeinderats Herrn Thomas Krummrein für sein engagiertes und gewissenhaftes Wirken in diesem Gremium und freut sich auf die weitere kommunale Zusammenarbeit mit ihm als künftiger Energiemanager.

Zugleich danken wir Herrn Andreas Bunth für seine Bereitschaft, ins Gremium nachzurücken und künftig als Mitglied des Gemeinderats zu wirken.

Beschlussvorschlag:

Der Gemeinderat nimmt den in dieser Vorlage ausgeführten Sachverhalt zur Kenntnis und stimmt dem personellen Wechsel im Gemeinderat der Gemeinde Gammelshausen ausdrücklich zu.

Gammelshausen, 14.07.2026

gez. Daniel Kohl
Bürgermeister