



Gemeinde Gammelshausen



Jahresabschluss mit
Rechenschaftsbericht

2023

Inhaltsverzeichnis

	Seite
Feststellungsbeschluss	5
Vorbericht	7
Gesamtergebnis- und Gesamtfinanzzrechnung mit Planvergleich	29
Teilergebnis- und Finanzrechnungen	35
Einzeldarstellung der Investitionsmaßnahmen	125
Bilanz zum 31.12.2023	131
Vermögensübersicht/ Vermögensänderungen im Haushaltsjahr	133
Entwicklung der Liquidität zum Jahresabschluss	135
Übersicht über den Stand der Rücklagen zum Jahresabschluss	137
Behandlung von Überschüssen und Fehlbeträgen	139
Übersicht über den Stand der Schulden	141
Ermächtigungsübertragungen aus dem Jahr 2023 in das Jahr 2024	145
Kennzahlen zur Beurteilung der finanziellen Leistungsfähigkeit	147
Organe der Gemeinde Gammelshausen im Rechnungsjahr 2023	149
Ausfertigungsvermerk	151

Jahresabschluss 2023

Feststellungsbeschluss		
Gammelshausen		
		EUR
	Auf Grund von § 95b der Gemeindeordnung für Baden-Württemberg stellt der Gemeinderat am 23.04.2024 den Jahresabschluss für das Jahr 2023 mit folgenden Werten fest:	
1.	Ergebnisrechnung	
1.1	Summe der ordentlichen Erträge	3.571.309,83
1.2	Summe der ordentlichen Aufwendungen	-3.577.022,67
1.3	Ordentliches Ergebnis (Saldo aus 1.1 und 1.2)	-5.712,84
1.4	Außerordentliche Erträge	631.633,07
1.5	Außerordentliche Aufwendungen	0,00
1.6	Sonderergebnis (Saldo aus 1.4 und 1.5)	631.633,07
1.7	Gesamtergebnis (Summe aus 1.3 und 1.6)	625.920,23
2.	Finanzrechnung	
2.1	Summe der Einzahlungen aus laufender Verwaltungstätigkeit	3.478.241,31
2.2	Summe der Auszahlungen aus laufender Verwaltungstätigkeit	-3.188.043,63
2.3	Zahlungsmittelüberschuss/-bedarf der Ergebnisrechnung (Saldo aus 2.1 und 2.2)	290.197,68
2.4	Summe der Einzahlungen aus Investitionstätigkeit	649.273,76
2.5	Summe der Auszahlungen aus Investitionstätigkeit	-1.185.727,45
2.6	Finanzierungsmittelüberschuss/-bedarf aus Investitionstätigkeit (Saldo aus 2.4 und 2.5)	-536.453,69
2.7	Finanzierungsmittelüberschuss/-bedarf (Saldo aus 2.3 und 2.6)	-246.256,01
2.8	Summe der Einzahlungen aus Finanzierungstätigkeit	0,00
2.9	Summe der Auszahlungen aus Finanzierungstätigkeit	-775.431,18
2.10	Finanzierungsmittelüberschuss/-bedarf aus Finanzierungstätigkeit (Saldo aus 2.8 und 2.9)	-775.431,18
2.11	Änderung des Finanzierungsmittelbestands zum Ende des Haushaltsjahres (Saldo aus 2.7 und 2.10)	-1.021.687,19
2.12	Zahlungsmittelüberschuss/-bedarf aus haushaltsunwirksamen Einzahlungen und Auszahlungen	2.637,30
2.13	Anfangsbestand an Zahlungsmitteln	1.570.464,19
2.14	Veränderung des Bestands an Zahlungsmitteln (Saldo aus 2.11 und 2.12)	-1.019.049,89
2.15	Endbestand an Zahlungsmitteln am Ende des Haushaltsjahres (Saldo aus 2.13 und 2.14)	551.414,30
3.	Bilanz	
3.1	Immaterielles Vermögen	974,32
3.2	Sachvermögen	11.519.373,04
3.3	Finanzvermögen	694.441,16
3.4	Abgrenzungsposten	457.586,98
3.5	Nettoposition	0,00
3.6	Gesamtbetrag auf der Aktivseite (Summe aus 3.1 bis 3.5)	12.672.375,50
3.7	Basiskapital	-6.722.094,28
3.8	Rücklagen	-2.090.902,00
3.9	Fehlbeträge des ordentlichen Ergebnisses	5.712,84
3.10	Sonderposten	-2.728.065,78
3.11	Rückstellungen	-251.465,92
3.12	Verbindlichkeiten	-629.948,89
3.13	Passive Rechnungsabgrenzungsposten	-255.611,47
3.14	Gesamtbetrag auf der Passivseite (Summe aus 3.7 bis 3.13)	-12.672.375,50

Jahresabschluss 2023

Inhaltsverzeichnis

1.	Allgemeines	7
2.	Ergebnisrechnung 2023.....	7
2.1	Grundsätzliches	7
2.2	Ordentliche Erträge	9
2.2.1	Steuern und ähnliche Abgaben	9
2.2.2	Zuweisungen und Zuwendungen, Umlagen	11
2.2.3	Aufgelöste Investitionszuwendungen und -beiträge.....	11
2.2.4	Entgelte für öffentliche Leistungen oder Einrichtungen	12
2.2.5	Sonstige privatrechtliche Leistungsentgelte.....	13
2.2.6	Kostenerstattungen und Kostenumlagen	13
2.2.7	Zinsen und ähnliche Erträge	13
2.2.8	Aktivierete Eigenleistungen und Bestandsveränderungen.....	14
2.2.9	Sonstige ordentliche Erträge	14
2.3	Ordentliche Aufwendungen.....	14
2.3.1	Personalaufwendungen.....	14
2.3.2	Aufwendungen für Sach- und Dienstleistungen	14
2.3.3	Planmäßige Abschreibungen	15
2.3.4	Zinsen und ähnliche Aufwendungen	16
2.3.5	Transferaufwendungen	16
2.3.6	Sonstige ordentliche Aufwendungen	18
2.4	Sonderergebnis.....	19
3.	Finanzrechnung 2023	20
3.1	Ein- und Auszahlungen aus laufender Verwaltungstätigkeit	20
3.2	Ein- und Auszahlungen aus Investitionstätigkeit	21
3.3	Ein- und Auszahlungen aus Finanzierungstätigkeit.....	23
5.	Bilanz	24
6.	Kennzahlen	24
7.	Pflichtangaben gemäß § 53 Abs. 2 GemHVO	25
7.1	Angewandte Bilanzierungs- und Bewertungsmethoden	25
7.2	Abweichungen von Bilanzierungs- und Bewertungsmethoden.....	25
7.3	Einbeziehung von Zinsen für Fremdkapital in die Herstellungskosten	25
7.4	Beim KVBW gebildete Pensionsrückstellungen	25
7.5	Entwicklung der Liquidität zum Jahresabschluss	26
7.6	Haushalts- und Kreditermächtigungen	26
8.	Schlussbemerkung.....	26

9. Beschlussvorschlag.....26

Rechenschaftsbericht zum Jahresabschluss 2023

1. Allgemeines

Die Gemeinde Gammelshausen hat nach § 95 der GemO zum Schluss eines jeden Haushaltsjahres einen Jahresabschluss aufzustellen. Der Jahresabschluss ist nach den Grundsätzen ordnungsmäßiger Buchführung unter Berücksichtigung der besonderen gemeindehaushaltsrechtlichen Bestimmungen aufzustellen und muss klar und übersichtlich sein. Der Jahresabschluss hat die tatsächliche Vermögens-, Ertrags- und Finanzlage der Gemeinde darzustellen. Er ist um einen Anhang zu erweitern und durch einen Rechenschaftsbericht zu erläutern.

Nach § 95b GemO ist der Jahresabschluss innerhalb von sechs Monaten nach Ende des Haushaltsjahres aufzustellen und vom Gemeinderat innerhalb eines Jahres nach Ende des Haushaltsjahres festzustellen. Der Beschluss über die Feststellung ist der Rechtsaufsichtsbehörde unverzüglich mitzuteilen und ortsüblich bekannt zu geben. Gleichzeitig ist der Jahresabschluss mit dem Rechenschaftsbericht an sieben Tagen öffentlich auszulegen. In der Bekanntgabe ist auf die Auslegung hinzuweisen.

Der Jahresabschluss 2023 ist der fünfte Jahresabschluss, der auf der Grundlage des Neuen kommunalen Haushaltsrechts erstellt wird.

2. Ergebnisrechnung 2023

2.1 Grundsätzliches

In der Gesamtergebnisrechnung werden sämtliche ergebniswirksame Vorgänge (Erträge und Aufwendungen) der laufenden Verwaltungstätigkeit erfasst. Zu den Erträgen und Aufwendungen gehören auch nicht zahlungswirksame Ressourcenverbräuche wie die Abschreibungen und Zuführungen zu Rückstellungen sowie Erträge aus aktivierten Eigenleistungen, der Auflösung von Sonderposten oder der Inanspruchnahme von Rückstellungen.

Die Überschüsse im ordentlichen Ergebnis und im Sonderergebnis werden der Ergebnisrücklage zugeführt und wirken sich damit positiv auf das Eigenkapital auf der Passivseite der Bilanz aus. Ein Jahresfehlbetrag hingegen muss unverzüglich gedeckt werden. Hierbei wird zuerst auf die Rücklage zurückgegriffen. Falls diese beim ordentlichen Ergebnis zur Deckung des Fehlbetrags nicht ausreicht, findet ein Verlustvortrag in die nächsten Haushaltsjahre statt. Kann kein Ausgleich innerhalb von drei Jahren erfolgen, findet eine Verrechnung mit dem Basiskapital statt.

Das Gesamtergebnis im Jahr 2023 beläuft sich auf 625.920,23 Euro und stellt damit – entgegen den Annahmen - ein gutes Ergebnis dar. Es setzt sich wie folgt zusammen:

Erträge / Aufwendungen	Ergebnis 2022 Euro	Ansatz 2023 Euro	Ergebnis 2023 Euro	Abweichung Ansatz/ Ergebnis Euro
ordentliche Erträge	3.312.529,19	3.411.865,00	3.571.309,83	+ 159.444,83
ordentliche Aufwendungen	2.934.455,27	3.604.855,00	3.577.022,67	- 27.832,33
ordentliches Ergebnis	+ 378.073,92	- 192.990,00	- 5.712,84	+ 187.277,16
außerordentliche Erträge	613.072,87	0,00	631.633,07	+ 631.633,07
außerordentliche Aufwendungen	0,00	0,00	0,00	0,00
Sonderergebnis	+ 613.072,87	0,00	631.633,07	+ 631.633,07
Gesamtergebnis	991.146,79	- 192.990,00	625.920,23	+ 818.910,23

Im Jahr 2023 entsteht ein negatives ordentliches Ergebnis i. H. v. 5.712,84 Euro, welcher gem. § 25 Abs. 1 GemHVO unverzüglich gedeckt werden soll. Dieser Fehlbetrag soll mit der Rücklage aus Überschüssen des ordentlichen Ergebnisses verrechnet werden. Das Sonderergebnis i. H. v. 631.633,07 Euro kann den Rücklagen aus Überschüssen des Sonderergebnisses zugeführt werden. Durch das ordentliche Gesamtergebnis von 625.920,23 Euro wird dem Gedanken der intergenerativen Gerechtigkeit, der prägend für die Einführung der Doppik war, Rechnung getragen. Darunter versteht man, dass nur so viele Aufwendungen getätigt werden dürfen, als eigene Mittel erwirtschaftet werden.

Wesentliche Abweichungen (Ergebnis gegenüber Plan 2023)

Erträge	Plan 2023 Euro	Ergebnis 2023 Euro	Abweichung Euro
Steuern und ähnliche Abgaben	1.581.500,00	1.700.301,60	+ 118.801,60
Zuweisungen und Zuwendungen	1.098.100,00	1.125.739,60	+ 27.639,60
Sonstige privatrechtliche Leistungs- entgelte	62.400,00	101.870,76	+ 39.470,76
Kostenerstattungen und -umlagen	90.870,00	64.285,60	- 26.584,40

Aufwendungen	Plan 2023 Euro	Ergebnis 2023 Euro	Abweichung Euro
Aufwendungen für Sach- und Dienstleistungen	679.240,00	652.133,24	- 27.106,76
Abschreibungen	429.275,00	390.781,62	- 38.493,38
Transferaufwendungen	1.835.050,00	1.787.588,84	- 47.461,16
Sonst. ordentliche Aufwendungen	85.190,00	180.324,42	+ 95.134,42

2.2 Ordentliche Erträge

2.2.1 Steuern und ähnliche Abgaben

	Ergebnis 2022 Euro	Plan 2023 Euro	Ergebnis 2023 Euro	Abweichung Euro
Steuern und ähnliche Abgaben	1.558.786,92	1.581.500,00	1.700.301,60	+ 118.801,60

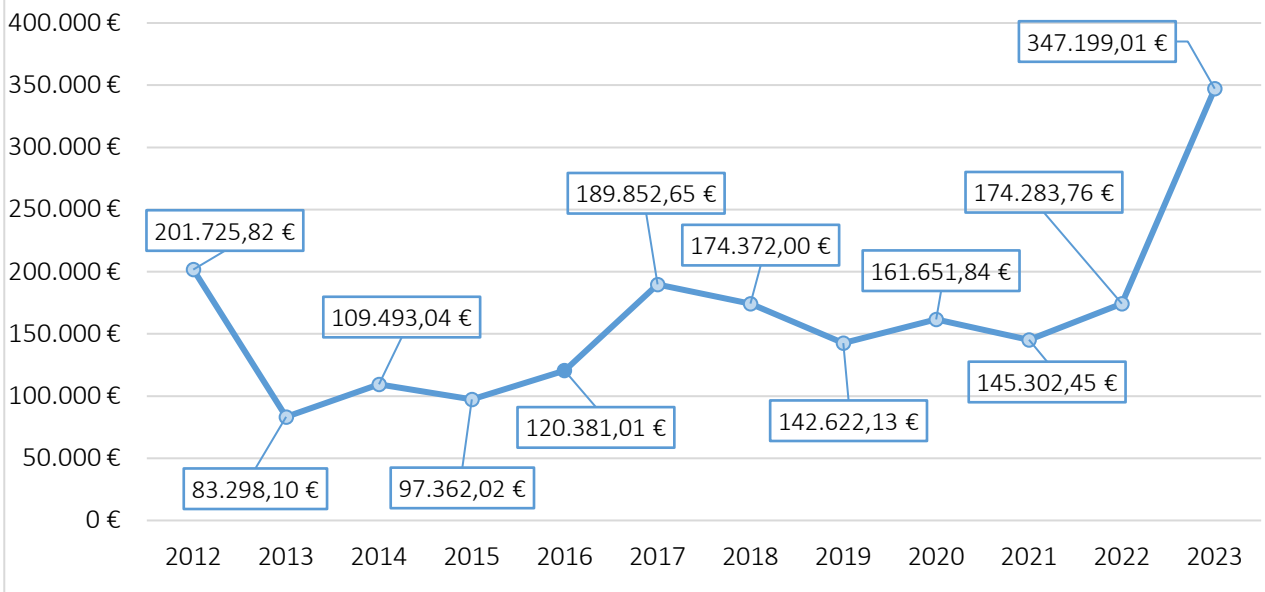
Die Ertragsposition Steuern und ähnliche Abgaben setzt sich aus den Realsteuern (Grundsteuer A und B, Gewerbesteuer), dem Gemeindeanteil an der Einkommensteuer und der Umsatzsteuer sowie der Hundesteuer und dem Familienleistungsausgleich zusammen.

	Ergebnis 2022 Euro	Plan 2023 Euro	Ergebnis 2023 Euro	Abweichung Euro
Grundsteuer A	9.014,57	9.200,00	9.518,15	+ 318,15
Grundsteuer B	219.373,26	215.000,00	223.299,84	+ 8.299,84
Gewerbesteuer	174.283,76	154.000,00	347.199,01	+ 193.199,01
Gemeindeanteil an der Einkommensteuer	1.045.035,95	1.088.900,00	1.006.211,90	- 82.688,10
Gemeindeanteil an der Umsatzsteuer	16.658,38	16.900,00	16.823,70	- 76,30
Hundesteuer	10.730,00	10.600,00	10.370,00	- 230,00
sonstige steuerähnliche Erträge (Jagdpacht)	600,00	1.800,00	1.850,00	+ 50,00
Leistungen nach dem Familienleistungsausgleich	83.091,00	85.100,00	85.029,00	- 71,00

Bei der Grundsteuer A haben sich nur marginale Veränderungen im Vergleich zum Planansatz und zum Vorjahresergebnis ergeben. Bei der Grundsteuer B werden Mehrerträge i. H. v. 8.299,84 Euro im Vergleich zum Planansatz erzielt. Der Gemeindeanteil an der Umsatzsteuer liegt nur knapp unter dem Planansatz.

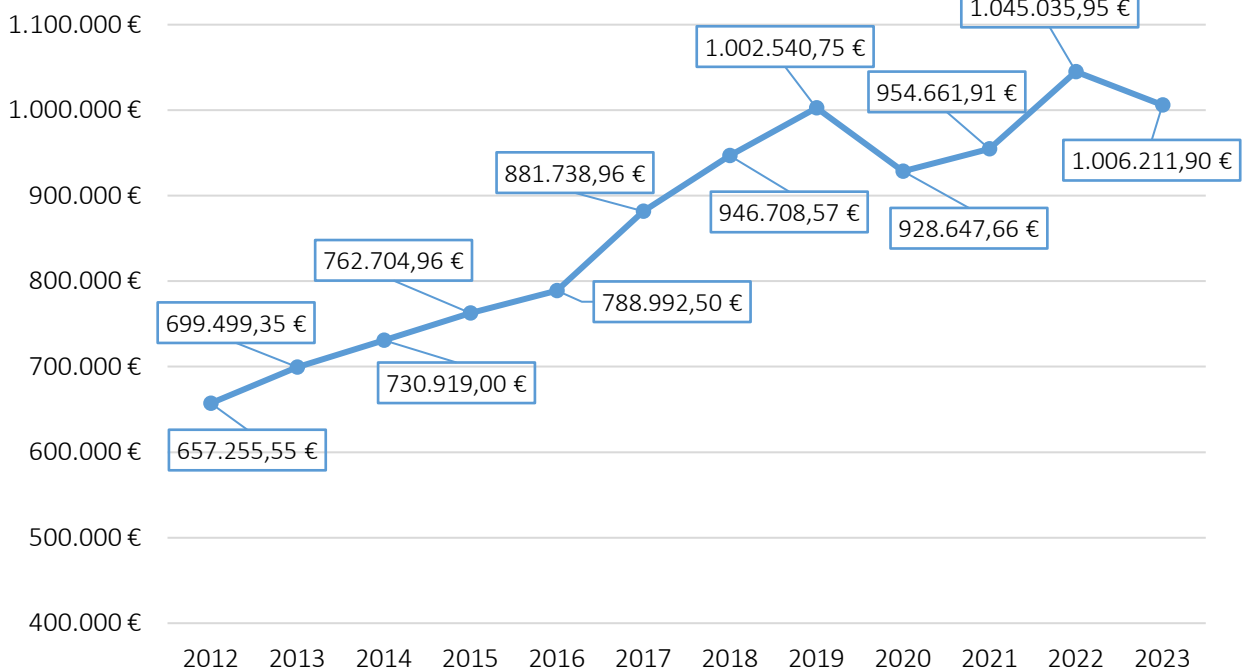
Die Gewerbesteuer der Gemeinde Gammelshausen hat in den vergangenen Jahren nur eine untergeordnete Rolle gespielt. Mit einem Jahresergebnis i. H. v. 347.199,01 Euro wird im Vergleich zum Vorjahr ein Anstieg von 172.915,25 Euro verzeichnet. Auch im Haushaltjahr 2023 betrug der Hebesatz der Gewerbesteuer 400 v.H. Mit diesem Hebesatz liegt die Gemeinde Gammelshausen deutlich über dem Landkreisdurchschnitt von 370 v.H.

Entwicklung des Gewerbesteueraufkommens seit 2012



Der Gemeindeanteil an der Einkommensteuer stellt die größte und wichtigste Einnahmeposition der Gemeinde dar. Geplant wurde mit einem Gemeindeanteil i. H. v. 1.088.900,00 Euro. Tatsächlich eingenommen wurden lediglich 1.006.211,90 Euro. Im Rahmen der Haushaltsplanung hat die Verwaltung ein landesweites Aufkommen von 7,8 Mrd. Euro unterstellt. Tatsächlich betrug das landesweite Aufkommen 7,2 Mrd. Euro, sodass sich (gerechnet mit der Gemeindeschlüsselzahl von 0,0001396 der Gemeinde Gammelshausen) ein Anteil von rund 1 Mio. Euro ergibt.

Entwicklung des Gemeindeanteils an der Einkommensteuer seit 2012



2.2.2 Zuweisungen und Zuwendungen, Umlagen

	Ergebnis 2022 Euro	Plan 2023 Euro	Ergebnis 2023 Euro	Abweichung Euro
Zuweisungen, Zuwendungen, Umlagen	1.080.399,80	1.098.100,00	1.125.739,60	+ 27.639,60

Erfreulicherweise konnten im Jahr 2023 insgesamt Mehreinnahmen i. H. v. 27.639,60 Euro (Ansatz: 1.098.100,00 Euro) bei den Zuweisungen erzielt werden.

Von den Zuweisungen und Zuwendungen stammen allein 1.088.212,40 Euro aus den Schlüsselzuweisungen vom Land inkl. der kommunalen Investitionspauschale. Die Schlüsselzuweisungen sind ein Ersatz für die fehlenden eigenen Steuereinnahmen der Gemeinde. Bei der Veranschlagung der Schlüsselzuweisungen ist die Verwaltung bewusst vorsichtig vorgegangen, da die genaue Bedarfzahl für die Schlüsselzuweisungen zum Zeitpunkt der Haushaltsplanerstellung noch nicht bekannt war.

Es konnten sonstige allgemeine Zuweisungen vom Land i. H. v. 11.782,00 Euro eingenommen werden. Die Städte und Gemeinden in Baden-Württemberg haben vom Land einen Entlastungsbeitrag i. H. v. 90 Mio. Euro im Hinblick auf ihre vielfältigen Ausgaben im Zusammenhang mit der Unterbringung, Versorgung und Integration geflüchteter Menschen erhalten. Für diesen Entlastungsbeitrag sah der Haushaltsplan keinen Planansatz vor.

Unter die Zuweisungen für laufende Zwecke vom Bund fällt die Zuwendung für die Umplanung der FTTB-Masterplanung i. H. v. 17.945,20 Euro.

Außerdem entfallen 3.840,00 Euro auf Zuweisungen aus dem FAG für den Verkehrslastenausgleich und 1.800,00 Euro auf Zuweisungen für das Feuerwehrwesen.

2.2.3 Aufgelöste Investitionszuwendungen und -beiträge

	Ergebnis 2022 Euro	Plan 2023 Euro	Ergebnis 2023 Euro	Abweichung Euro
Aufgelöste Investitions- zuwendungen und -beiträge	105.458,86	135.725,00	119.704,33	- 16.020,67

Bei den aufgelösten Investitionszuwendungen und -beiträgen wurden Erträge i. H. v. 119.704,33 Euro vereinnahmt, geplant waren 135.725,00 Euro. Diese stammen von der Auflösung der Zuschüsse für Investitionen und Beiträge und bilden die Gegenposition zu den Abschreibungen.

2.2.4 Entgelte für öffentliche Leistungen oder Einrichtungen

	Ergebnis 2022 Euro	Plan 2023 Euro	Ergebnis 2023 Euro	Abweichung Euro
Entgelte für öffentliche Leistungen	410.075,78	409.990,00	423.003,74	+ 13.013,74

Die Entgelte für öffentliche Leistungen setzen sich im Haushaltsjahr 2023 wie folgt zusammen:

	Ergebnis 2022 Euro	Plan 2023 Euro	Ergebnis 2023 Euro	Abweichung Euro
Verwaltungsgebühren	18.364,60	9.850,00	18.063,95	+ 8.213,95
Frischwassergebühren	180.047,21	194.240,00	184.357,67	- 9.882,33
Schmutzwassergebühren	111.128,99	110.000,00	108.502,53	- 1.497,47
Niederschlagswassergebühren	26.565,86	26.000,00	27.101,98	+ 1.101,98
Grabnutzungsgebühren	15.199,80	15.700,00	16.920,33	+ 1.220,33
Bestattungsgebühren	8.466,00	6.900,00	16.875,00	+ 9.975,00
Gebührenrückstellung Abwasser	47.303,32	47.300,00	47.303,32	+ 3,32
Stromerlöse	0,00	0,00	3.878,96	+ 3.878,96

Bei den Entgelten für öffentliche Leistungen und Einrichtungen sind im Jahr 2023 Erträge i. H. v. 423.003,74 Euro (Plan: 409.990,00 Euro) und damit Mehrerträge von 13.0133,74 Euro entstanden.

Mehrerträge konnten sowohl bei den Verwaltungsgebühren (+ 8.213,95 Euro) als auch bei den Grabnutzungs- (+ 1.220,33 Euro) und Bestattungsgebühren (+ 9.975,00 Euro) erzielt werden. Geringere Erträge sind bei den Wassergebühren entstanden. Von ursprünglichen Erträgen i. H. v. 194.240,00 Euro konnten lediglich 184.357,67 Euro eingenommen werden.

Bei den Abwassergebühren konnten nur 108.502,53 Euro erzielt werden (Plan: 110.000,00 Euro). Da es sich im Bereich Abwasser um kein wirtschaftliches Unternehmen der Gemeinde handelt, dürfen die Gebühren höchstens so bemessen sein, dass die Gesamtkosten der Einrichtung gedeckt werden. Kostenüberdeckungen müssen gemäß § 14 KAG innerhalb der folgenden fünf Jahre ausgeglichen werden. Im Jahr 2023 wurden Kostenüberdeckungen i. H. v. 47.303,32 Euro aus den Jahren 2016 bis 2019 ausgeglichen. Nach der Entnahme der Überschüsse aus den Jahren 2016 bis 2019 schließt der Bereich Abwasser mit einer Kostenunterdeckung ab, die nicht der Gebührenrückstellung zugeführt wurden. Die Gebührenrückstellung zum 01.01.2023 beträgt 105.371,83 Euro und verringert sich zum 31.12.2023 auf insgesamt 58.068,51 Euro. Dies wird anteilig bei der nächsten Gebührenkalkulation berücksichtigt.

Im Jahr 2023 wurden Stromerlöse i. H. v. 3.878,96 Euro durch die Photovoltaikanlage auf dem Gemeindehaus erzielt.

2.2.5 Sonstige privatrechtliche Leistungsentgelte

	Ergebnis 2022 Euro	Plan 2023 Euro	Ergebnis 2023 Euro	Abweichung Euro
Sonstige privatrechtliche Leistungsentgelte	75.349,69	62.400,00	101.870,76	+ 39.470,76

Zu den privatrechtlichen Leistungsentgelten gehören vor allem die Mieten und Pachten der gemeindeeigenen Gebäude und Grundstücke (28.392,54 Euro) und Benutzungsgebühren für die Nutzung des Gemeindehauses und für das Gemeindebackhaus (3.477,56 Euro). Hinzu kommen Erträge aus Verkäufen i. H. v. insgesamt 66.481,73 Euro. Diese setzen sich unter anderem aus den Verkäufen von Holz aus dem Gemeindewald zusammen. Außerdem erhält die Gemeinde Gammelshausen insgesamt 3.320,95 Euro aufgrund der Löschung der Lebensgemeinschaft „Streuobstwiese im Albvorland e. V.“.

2.2.6 Kostenerstattungen und Kostenumlagen

	Ergebnis 2022 Euro	Plan 2023 Euro	Ergebnis 2023 Euro	Abweichung Euro
Kostenerstattungen und -umlagen	25.833,63	90.870,00	64.285,60	- 26.584,40

Hierunter fallen unter anderem die Erstattungen des GKV für die erbrachten Leistungen des Bauhofs (6.507,33 Euro), die Kostenersätze vom Landratsamt für die Asylunterbringung (48.421,22 Euro), Kostenersätze für den Betrieb des Wertstoffhofs (1.338,91 Euro – Abrechnung 4. Quartal 2022 und 1. + 2. Quartal 2023) und die Kostenersätze für Feuerwehreinsätze (300,00 Euro). Des Weiteren erhält die Gemeinde Gammelshausen vom Land eine Pauschale für die Fußgängerüberwege (774,90 Euro).

2.2.7 Zinsen und ähnliche Erträge

	Ergebnis 2022 Euro	Plan 2023 Euro	Ergebnis 2023 Euro	Abweichung Euro
Zinsen und ähnliche Erträge	524,58	430,00	1.037,49	+ 607,49

Hiervon entfallen auf die Zinserträge der Kreissparkasse Göppingen 296,29 Euro, auf die Dividende 2022 der Bürgerenergiegenossenschaft Voralb eG 38,65 Euro, auf die Dividende der Volksbank Göppingen eG 3,16 Euro, auf die Dividende 2022 der Kreisbau Filstal 462,95 Euro sowie insgesamt 210,44 Euro auf die Kleinbetragsvereinbarungen sowie Bankgebühren von Rücklastschriften.

2.2.8 Aktivierte Eigenleistungen und Bestandsveränderungen

	Ergebnis 2022 Euro	Plan 2023 Euro	Ergebnis 2023 Euro	Abweichung Euro
Aktivierte Eigenleistungen u. Bestandsveränderungen	21.202,63	0,00	0,00	0,00

Die aktivierten Eigenleistungen sind die Bauhofleistungen, die die Mitarbeiter des Bauhofs im Jahr für investive Maßnahmen aufgebracht haben. Im Jahr 2023 sind keine Eigenleistungen zu aktivieren.

2.2.9 Sonstige ordentliche Erträge

	Ergebnis 2022 Euro	Plan 2023 Euro	Ergebnis 2023 Euro	Abweichung Euro
Sonstige ordentl. Erträge	34.897,30	32.850,00	35.366,71	+ 2.516,71

Zu den sonstigen ordentlichen Erträgen gehören unter anderem die Konzessionsabgaben der Netze BW GmbH, der Energieversorgung Filstal und des Neckar-Elektrizitätsverbands mit insgesamt 29.450,39 Euro. Außerdem die Erträge aus Säumniszuschlägen, Mahngebühren und ähnlichen Abgaben mit 3.983,80 Euro sowie Steuerrückerstattung i. H. v. 124,48 Euro. Außerdem wurden 1.808,04 Euro aus „anderen sonstigen ordentlichen Erträgen“ eingenommen. Diese stammen unter anderem aus Gebühren für Gutachten und aus Automatenprovisionen. Darunter enthalten ist außerdem ein Konzerterlös i. H. v. 1.006,00 Euro.

2.3 Ordentliche Aufwendungen

2.3.1 Personalaufwendungen

	Ergebnis 2022 Euro	Plan 2023 Euro	Ergebnis 2023 Euro	Abweichung Euro
Personalaufwendungen	531.820,14	563.100,00	553.011,66	- 10.088,34

Die Personalaufwendungen schließen mit Aufwendungen i. H. v. 553.011,66 Euro ab, was einer Mittelunterschreitung i. H. v. 10.088,34 Euro im Vergleich zum Ansatz entspricht.

2.3.2 Aufwendungen für Sach- und Dienstleistungen

	Ergebnis 2022 Euro	Plan 2023 Euro	Ergebnis 2023 Euro	Abweichung Euro
Aufwendungen für Sach- und Dienstleistungen	364.545,97	679.240,00	652.133,24	- 27.106,76

Bei den Aufwendungen für Sach- und Dienstleistungen wurden mit Aufwendungen i. H. v. 679.240,00 Euro geplant. Im Jahr 2023 haben sich jedoch nur Aufwendungen von 652.133,24 Euro ergeben. Die Aufwendungen teilen sich in folgende Positionen auf:

	Ergebnis 2022 Euro	Plan 2023 Euro	Ergebnis 2023 Euro	Abweichung Euro
Unterhaltungskosten (bewegliches und unbewegliches Vermögen)	125.848,57	347.160,00	383.485,47	+ 36.325,47
Mieten und Pachten	15.336,00	78.000,00	15.834,51	- 62.165,49
Bewirtschaftungskosten	59.678,12	115.200,00	75.717,96	- 39.482,04
Haltung von Fahrzeugen	22.175,42	11.500,00	23.368,03	+ 11.868,03
Aufwendungen für Beschäftigte	15.580,27	13.800,00	11.794,68	- 2.005,32
Besondere Verwaltungs- und Betriebsaufwendungen	70.981,32	55.380,00	72.666,25	+ 17.286,25
Aufwendungen für sonstige Sach- und Dienstleistungen	54.946,28	58.200,00	69.266,34	+ 11.066,34
SUMME	364.545,98	679.240,00	652.133,24	- 27.106,76

Im Bereich der Unterhaltungskosten sind im Jahr 2023 insgesamt Aufwendungen i. H. v. 383.485,47 Euro angefallen d. h. 36.325,47 Euro mehr als ursprünglich geplant. Unter anderem fällt hierunter die Sanierung des Alten Hochbehälters, welche mit 130.000,00 Euro geplant wurde. Tatsächlich sind hierfür Aufwendungen i. H. v. knapp 144.100,00 Euro entstanden. Außerdem sind für die Erneuerung des Feldwegs Haldenweg/ Lotenbergstr. Aufwendungen i. H. v. knapp 11.700,00 Euro entstanden (Planansatz: 20.000,00 Euro). Diese Maßnahme wird jedoch erst in 2024 abgeschlossen. Die Fenster im kleinen Saal des Gemeindehauses wurden wie geplant mit rund 30.000,00 Euro ausgetauscht.

Bei den besonderen Verwaltungs- und Betriebsaufwendungen wurden Mehraufwendungen i. H. v. 17.286,25 Euro verzeichnet. Ursächlich hierfür ist vor allem der erhöhte Fremdwasserbezug.

Bei den sonstigen Sach- und Dienstleistungen sind im Jahr 2023 insgesamt 11.066,34 Euro Mehraufwendungen angefallen. Ursächlich hierfür sind vor allem die gestiegenen Aufwendungen für die Holzfällung und Aufbereitung.

2.3.3 Planmäßige Abschreibungen

	Ergebnis 2022 Euro	Plan 2023 Euro	Ergebnis 2023 Euro	Abweichung Euro
Summe der Abschreibungen	276.679,53	429.275,00	390.781,62	- 38.493,38

Die Abschreibungen dokumentieren den jährlichen Werteverzehr vom gemeindlichen Anlagevermögen. Sie wurden im Jahr 2023 mit 429.275,00 Euro geplant. Tatsächlich beträgt der Abschreibungsaufwand 390.781,62 Euro.

Als Gegenposition zu den Abschreibungen kann die Position „Auflösung von Investitionszuwendungen und -beiträgen“ angesehen werden, die im Jahr 2023 Erträge i. H. v.

119.704,33 Euro verzeichnet. Die Differenz zwischen den Abschreibungen und dem Auflösungsbetrag i. H. v. 271.077,29 Euro stellt den über den Ergebnishaushalt zu erwirtschaftenden Betrag dar.

Im Jahr 2023 ergibt sich ein negatives ordentliches Ergebnis, dadurch konnte der Differenzbetrag im Ergebnishaushalt nicht erwirtschaftet werden.

2.3.4 Zinsen und ähnliche Aufwendungen

	Ergebnis 2022 Euro	Plan 2023 Euro	Ergebnis 2023 Euro	Abweichung Euro
Zinsen und ähnliche Aufwendungen	15.229,94	13.000,00	13.182,89	+ 182,89

Hiervon entfallen 11.770,66 Euro auf die Zinsaufwendungen der bestehenden Kreditverpflichtungen und 1.412,23 Euro auf Kontoführungsgebühren sowie Bankgebühren für stornierte Lastschriften.

2.3.5 Transferaufwendungen

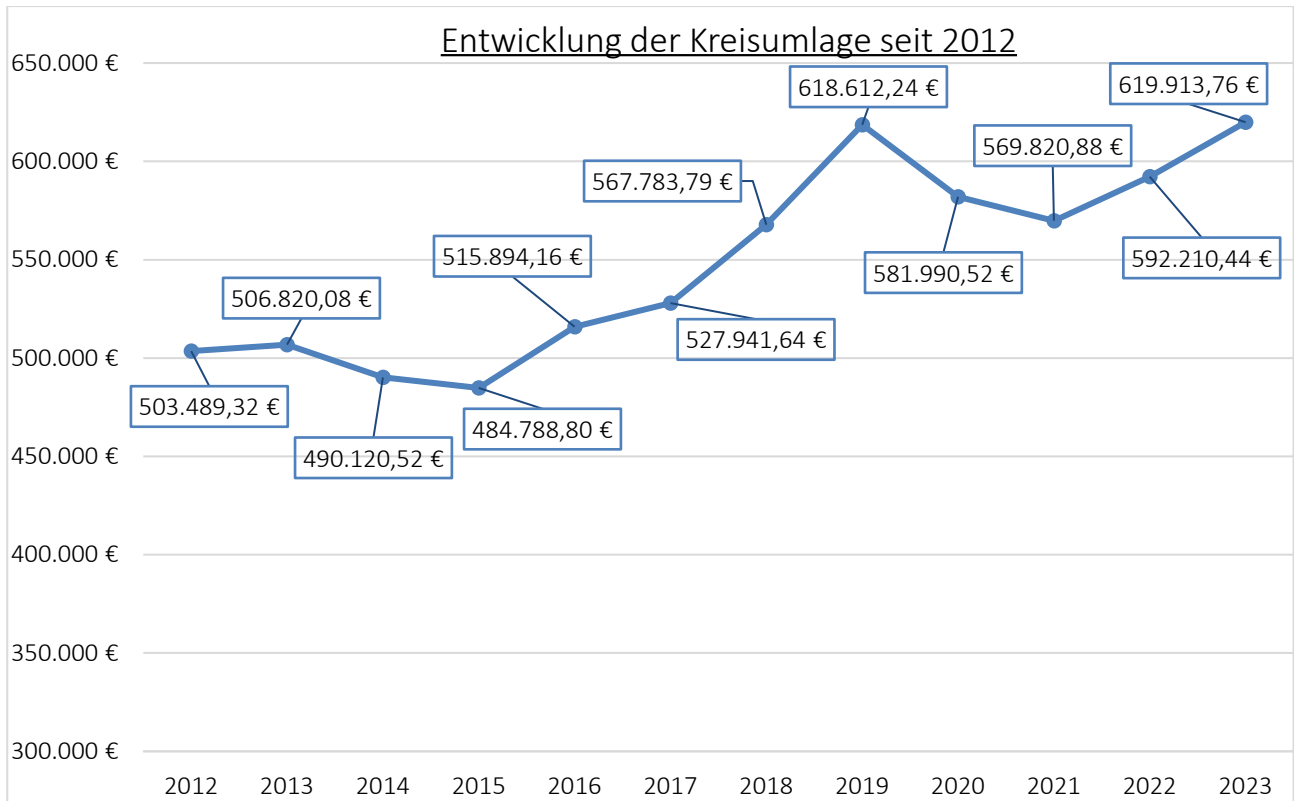
	Ergebnis 2022 Euro	Plan 2023 Euro	Ergebnis 2023 Euro	Abweichung Euro
Transferaufwendungen	1.623.451,11	1.835.050,00	1.787.588,84	- 47.461,16

Hier werden alle Umlagen und Aufwendungen der Gemeinde Gammelshausen an Dritte verbucht, die keine direkte Gegenleistung haben. Hierbei fällt im Jahr 2023 das Rechnungsergebnis um 47.461,16 Euro geringer aus als geplant.

	Ergebnis 2022 Euro	Plan 2023 Euro	Ergebnis 2023 Euro	Abweichung Euro
Gewerbesteuerumlage	18.331,90	13.500,00	24.920,65	+ 11.420,65
FAG-Umlage	402.703,10	421.600,00	421.541,30	- 58,70
Kreisumlage	592.210,44	620.000,00	619.913,76	- 86,24
Umlage an den GKV	443.672,74	607.100,00	553.917,89	- 53.182,11
Umlage an den GVV	78.676,00	88.300,00	75.901,96	- 12.398,04
Umlage an den VRS	7.316,33	7.900,00	7.928,14	+ 28,14
Zuweisung an Abwasserverband	47.235,00	55.300,00	55.663,00	+ 363,00
Umlage an Rechenzentrum	20.492,45	15.500,00	19.134,33	+ 3.634,33
Betriebskostenumlage ZV Gigabit	0,00	0,00	1.443,00	+ 1.443,00
Private Sanierungsmaßnahme Städtebauförderung	2.400,00	0,00	0,00	0,00
Weitere Transferaufwendungen	10.414,15	5.850,00	7.224,81	+ 1.374,81
SUMME	1.623.451,11	1.835.050,00	1.787.588,84	- 47.461,16

Zu der Position „weitere Transferaufwendungen“ gehören unter anderem der Zuschuss an die Tierschutzvereine im Landkreis Göppingen, die Abmangelbeteiligung an der Volkshochschule, die Streuobstförderung sowie die Zuschüsse an Kirchen.

Aufgrund der guten Ertragslage des Grundschul- und Kindergartenverbands fällt die Betriebskostenumlage niedriger aus als geplant, was zu einer direkten Entlastung der Mitgliedsgemeinden führt. So konnten bei der Umlage an den GKV 53.182,11 Euro eingespart werden, was dem Gemeindehaushalt Gammelshausen zu Gute kommt.

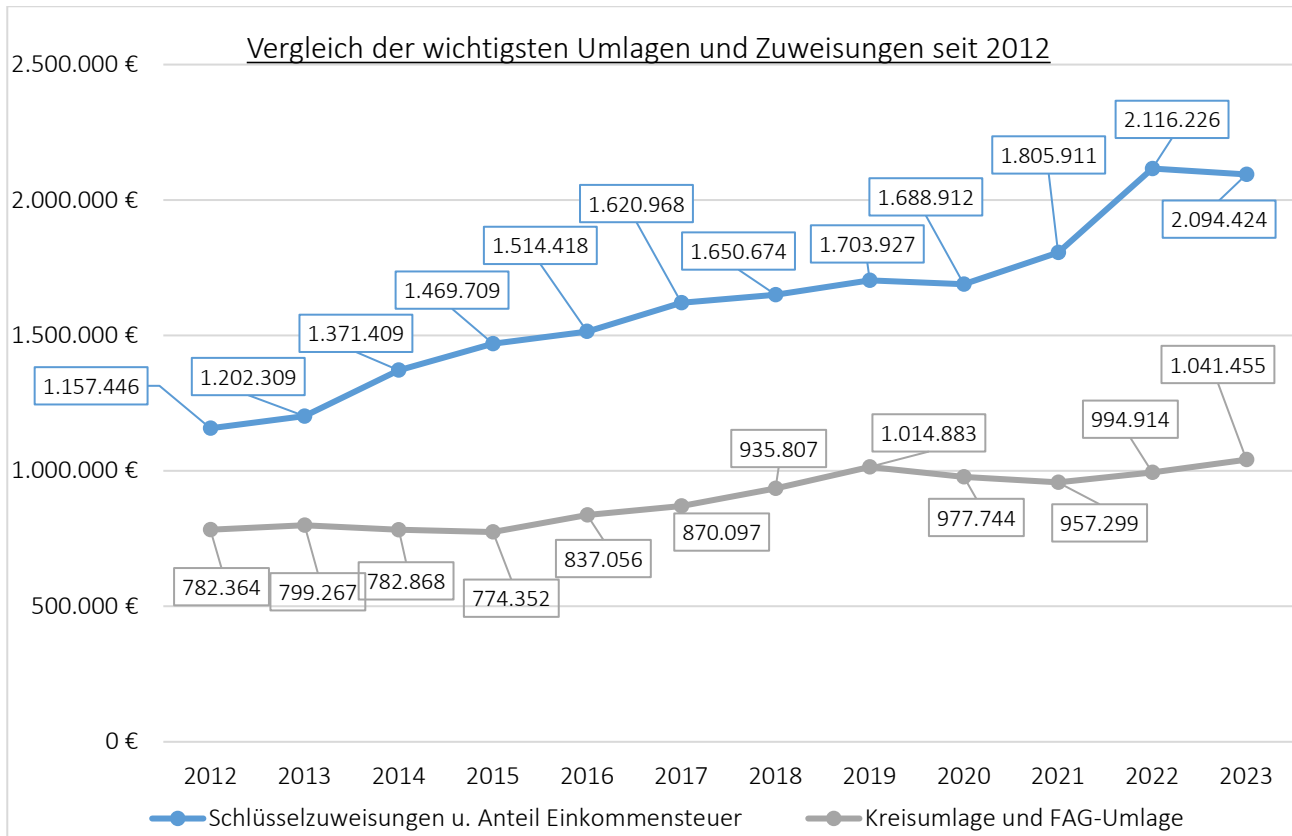


Die Entwicklung des Hebesatzes der Kreisumlage

1998	32,75 v. H.	2007	41,30 v. H.	2016	35,50 v. H.
1999	33,50 v. H.	2008	38,00 v. H.	2017	34,10 v. H.
2000	33,00 v. H.	2009	34,80 v. H.	2018	34,10 v. H.
2001	31,50 v. H.	2010	34,80 v. H.	2019	34,50 v. H.
2002	32,30 v. H.	2011	39,60 v. H.	2020	32,50 v. H.
2003	36,30 v. H.	2012	39,90 v. H.	2021	32,50 v. H.
2004	39,90 v. H.	2013	38,30 v. H.	2022	32,50 v. H.
2005	43,10 v. H.	2014	37,00 v. H.	2023	32,50 v. H.
2006	42,40 v. H.	2015	37,00 v. H.		

Die Kreisumlage der Gemeinde Gammelshausen verursacht im Jahr 2023 Aufwendungen i. H. v. 619.913,76 Euro (Plan: 620.000,00 Euro). Die Kreisumlage wird von zwei Faktoren beeinflusst: sie basiert auf der Steuerkraftsumme des zweit vorangegangenen Jahres sowie auf dem vom Kreistag festgelegten Hebesatz. Die Steuerkraftsumme 2023 (1.907.427,00 Euro) ist im Vergleich zum Vorjahr (1.822.186,00) wieder angestiegen. Der Hebesatz der Kreisumlage beträgt wie auch bereits im Vorjahr 32,50 v. H..

Die allgemeine Wirtschaftsentwicklung Deutschlands weist sich indirekt im Saldo der wichtigsten Finanzzahlungsströme aus. Nimmt man die Summe der beiden wichtigsten Zuweisungen – dies sind der Gemeindeanteil an der Einkommensteuer und die Schlüsselzuweisungen inkl. kommunale Investitionspauschale – mit insgesamt 2.094.424,30 Euro (Ansatz 2023: 2.136.100,00 Euro) und bringt die beiden größten Umlagen – die Kreisumlage und die Finanzausgleichsumlage – mit 1.041.455,06 Euro (Ansatz 2023: 1.041.600,00 Euro) in Abzug, so ergibt sich ein Überschuss i. H. v. 1.052.969,24 Euro (Ansatz 2023: 1.094.500,00 Euro).



2.3.6 Sonstige ordentliche Aufwendungen

	Ergebnis 2022 Euro	Plan 2023 Euro	Ergebnis 2023 Euro	Abweichung Euro
Sonstige ordentliche Aufwendungen	122.728,58	85.190,00	180.324,42	+ 95.134,42

Zu den sonstigen ordentlichen Aufwendungen gehören bspw. die Aufwendungen für ehrenamtliche Tätigkeit (6.699,03 Euro), die Betreuung des Sanierungsträgers (16.145,92 Euro), die Aufwendungen für Bürobedarf (22.751,39 Euro), die Telefongebühren (6.821,62 Euro), der Personalkostenersatz an den GKV (21.424,39 Euro), die Mitgliedsbeiträge (3.996,91 Euro) sowie die Aufwendungen für Steuern/Versicherungen (36.915,69 Euro).

Die große Abweichung vom Planansatz ergibt sich vor allem daraus, dass die Aufwendungen für die Betreuung des Sanierungsträgers (16.145,92 Euro) und die Aufwendungen für die Unterbringung der Flüchtlinge (44.912,50 Euro) ursprünglich nicht bzw. nicht in dieser Höhe eingeplant waren.

2.4 Sonderergebnis

Erträge / Aufwendungen	Ergebnis 2022 Euro	Ansatz 2023 Euro	Ergebnis 2023 Euro	Abweichung Euro
Außerordentliche Erträge	613.072,87	0,00	631.633,07	+ 631.633,07
Außerordentliche Aufwendungen	0,00	0,00	0,00	0,00
Sonderergebnis	+ 613.072,87	0,00	+ 631.633,07	+ 631.633,07

Zum Sonderergebnis gehören Erträge und Aufwendungen, die außerhalb der gewöhnlichen Verwaltungstätigkeit anfallen.

Die außerordentlichen Erträge i. H. v. 631.633,07 Euro teilen sich auf in:

- Grundstücksverkäufe aus dem Baugebiet Letten II

Es entsteht ein positives ordentliches Ergebnis und damit ein Überschuss i. H. v. 631.633,07 Euro. Dieser Betrag fließt in die Rücklage aus Überschüssen des Sonderergebnisses und wird in der Bilanz separat ausgewiesen. Bei evtl. künftigen Fehlbeträgen im Sonderergebnis kann diese Rücklage zum Ausgleich verwendet werden.

3. Finanzrechnung 2023

Einzahlungen / Auszahlungen	Ergebnis 2022 Euro	Ansatz 2023 Euro	Ergebnis 2023 Euro	Abweichung Ansatz/ Ergebnis Euro
Einzahlungen aus lfd. Verwaltungstätigkeit	3.095.304,10	3.228.840,00	3.478.241,31	+ 249.401,31
Auszahlungen aus lfd. Verwaltungstätigkeit	2.601.922,39	3.175.580,00	3.188.043,63	+ 12.463,63
Zahlungsmittelüberschuss/ -bedarf des Ergebnishaushalts	+ 493.381,71	+ 53.260,00	+ 290.197,68	+ 236.937,68
Einzahlungen aus Investitionstätigkeit	1.145.233,80	1.594.700,00	649.273,76	- 945.426,24
Auszahlungen aus Investitionstätigkeit	1.094.916,16	2.193.550,00	1.185.727,45	- 1.007.822,55
Finanzierungsmittelüberschuss/ -bedarf aus Investitionstätigkeit	+ 50.317,64	- 598.850,00	- 536.453,69	+ 62.396,31
Einzahlungen aus Finanzierungs- tätigkeit	0,00	0,00	0,00	0,00
Auszahlungen aus Finanzierungs- tätigkeit	106.316,25	775.430,00	775.431,18	+ 1,18
Finanzierungsmittelüberschuss/- bedarf aus Finanzierungstätigkeit	- 106.316,25	- 775.430,00	- 775.431,18	+ 1,18
Änderung des Finanzierungs- mittelbestands zum Ende des Haushaltsjahres	437.383,10	- 1.321.020,00	- 1.021.687,19	- 299.332,81

3.1 Ein- und Auszahlungen aus laufender Verwaltungstätigkeit

Hierunter werden ausschließlich die zahlungswirksam gewordenen Erträge und Aufwendungen subsumiert. Zahlungsunwirksame Erträge und Aufwendungen wie beispielsweise die Abschreibungen oder die Auflösungen der Sonderposten sind hier nicht enthalten.

Die Einzahlungen aus laufender Verwaltungstätigkeit betragen im Jahr 2023 insgesamt 3.478.241,31 Euro. Dem stehen Auszahlungen aus laufender Verwaltungstätigkeit i. H. v. 3.188.043,63 Euro gegenüber, sodass sich ein Zahlungsmittelüberschuss aus Verwaltungstätigkeit von 290.197,68 Euro ergibt. Geplant war ein Zahlungsmittelüberschuss von 53.260,00 Euro.

Der Zahlungsmittelüberschuss aus laufender Verwaltungstätigkeit, welcher im laufenden Betrieb erwirtschaftet wurde, kann für die Finanzierung der Investitionen verwendet werden. Der Zahlungsmittelüberschuss muss mindestens so hoch wie die Tilgungsleistungen sein, um diese decken zu können; andernfalls ergeben sich mittelfristig Liquiditätsprobleme. Die Tilgung beträgt in der Gemeinde Gammelshausen im Jahr 2023 775.431,18 Euro. Ursächlich für die hohe Tilgung im Jahr 2023 ist die vollständige Bezahlung am 30.06.2023 des Kredites i. H. v. 740.000,00 Euro, der im Jahr 2021 für den Grunderwerb im Baugebiet Letten II aufgenommen wurde. Die Nettoinvestitionsrate liegt damit im negativen Bereich bei – 485.233,50 Euro und ist eine der zentralen Kennzahlen.

3.2 Ein- und Auszahlungen aus Investitionstätigkeit

Der Finanzhaushalt aus Investitionstätigkeit schließt im Jahr 2023 mit Einzahlungen i. H. v. 649.273,76 Euro und Auszahlungen i. H. v. 1.185.727,45 Euro und damit mit einem Zahlungsmittelbedarf i. H. v. 536.453,69 Euro ab. Geplant war ein Zahlungsmittelbedarf i. H. v. 598.850,00 Euro.

Einzahlungen	Ergebnis 2022 Euro	Ansatz 2023 Euro	Ergebnis 2023 Euro	Abweichung Euro
Einzahlungen aus Investitionszuwendungen	246.336,73	541.800,00	5.000,00	- 536.800,00
Einzahlungen aus Investitionsbeiträgen und ähnlichen Entgelten	15.919,07	367.900,00	2.883,76	- 365.016,24
Einzahlungen aus der Veräußerung von Sachvermögen	882.978,00	685.000,00	641.390,00	- 43.610,00

Einzahlungen aus Investitionszuwendungen

Die Einzahlung aus Investitionszuwendungen i. H. v. 5.000,00 Euro ergibt sich aufgrund einer Spende der Orgel für die Aussegnungshalle.

Einzahlungen aus Investitionsbeiträgen und ähnlichen Entgelten

Zu den Einzahlungen aus Investitionsbeiträgen und ähnlichen Entgelten mit einem Rechnungsergebnis von 2.883,76 Euro gehören die im Jahr 2023 eingenommenen Erschließungsbeiträge.

Einzahlungen aus der Veräußerung von Sachvermögen

Durch die Veräußerungen von Grundstücken wurden im Jahr 2023 Einzahlungen i. H. v. 641.390,00 Euro verzeichnet d. h. insgesamt 43.610,00 Euro weniger als ursprünglich geplant. Grund hierfür ist, dass andere Bauplätze als ursprünglich geplant, verkauft wurden.

Auszahlungen	Ergebnis 2022 Euro	Ansatz 2023 Euro	Ergebnis 2023 Euro	Abweichung Euro
Auszahlungen für den Erwerb v. Grundstücken u. Gebäuden	16.390,10	5.000,00	1.176,08	- 3.823,92
Auszahlungen für Bau- maßnahmen	744.659,53	1.939.600,00	1.209.101,79	- 730.498,21
Auszahlungen für den Erwerb von bewegl. Sachvermögen	154.243,69	88.000,00	31.370,01	- 56.629,99
Auszahlungen für Investitionsförderungs- maßnahmen	179.622,84	160.950,00	- 55.920,43	+ 216.870,43

Auszahlungen für den Erwerb von Grundstücken und Gebäuden

Im Haushaltsjahr 2023 wurden für den Erwerb von Grundstücken und Gebäuden Ausgaben i. H. v. 1.176,08 Euro getätigt. Hierbei handelt es sich um Vermessungs- und Notariatskosten.

Auszahlungen für Baumaßnahmen

An Auszahlungen für Baumaßnahmen wurden im Jahr 2023 Mittel i. H. v. 1.939.600,00 Euro eingeplant. Tatsächlich sind Zahlungen von 1.209.101,79 Euro abgeflossen. Unter anderem ursächlich für die hohe Differenz ist der Ausbau der barrierefreien Bushaltestellen, welcher im Jahr 2023 eingeplant aber nicht umgesetzt werden konnte.

Auszahlungen für Baumaßnahmen Hochbau:

- Kanalneubau Neubaugebiet Letten II (I5380-0005): 406.074,94 Euro
- Barrierefreie Bushaltestellen (I5410-0009): 2.782,32 Euro

Auszahlungen für Baumaßnahmen Tiefbau:

- Straßenneubau Neubaugebiet Letten II (I5410-0006): 581.025,79 Euro
- Wasserleitung Neubaugebiet Letten II (I5330-0008): 145.085,24 Euro
- Kanalauswechslung Kirchstr. vorderer Teil (I5380-0003): 302,90
- E-Carsharing Ladestation (I5410-0010): 11.573,52
- Neue Straßenbeleuchtung (I5410-0011): 3.012,02 Euro

Auszahlungen für sonstige Baumaßnahmen:

- Vermögensumlage Kinderhaus (I3650-0001): 26.049,79 Euro
- Vermögensumlage Verband Region Stuttgart (I6110-0002): 409,75 Euro
- Straßenbeleuchtung Letten II (I5410-0023): 32.785,52 Euro

Auszahlungen für den Erwerb von beweglichem Sachvermögen

Es wurden insgesamt 31.370,01 Euro an Auszahlungen für den Erwerb von beweglichem Sachvermögen geleistet. Hierunter fallen folgende Anschaffungen:

- Hochdruckreiniger Kärcher (I1125-0001): 3.690,61 Euro
- Orgel Aussegnungshalle (I5530-0003): 4.990,00 Euro
- Digitalfunkgeräte (I1260-0004): 15.745,13 Euro
- Geschirrspülmaschine Gemeindehaus (I5730-0001): 4.244,27 Euro
- Gebrauchte Rüttelplatte (I1125-0001): 2.700,00 Euro

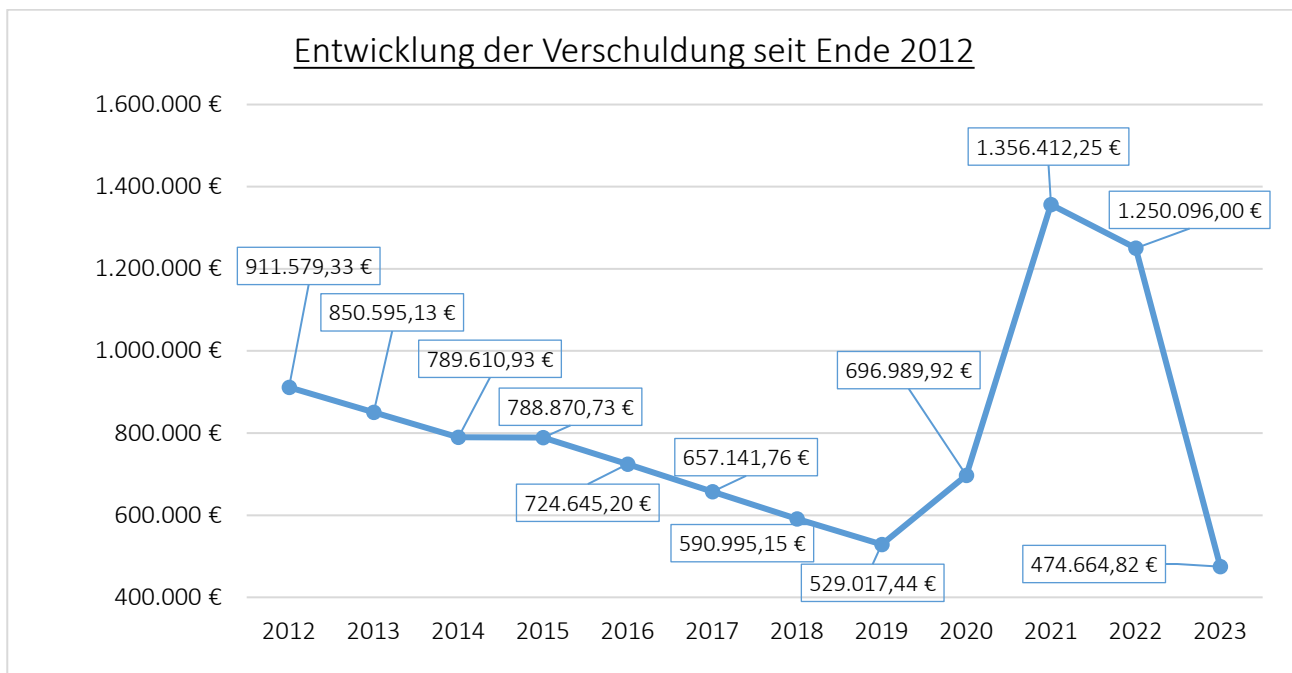
Auszahlungen für Investitionsförderungsmaßnahmen

Im Haushaltsjahr 2023 wurden Auszahlungen für Investitionsförderungsmaßnahmen i. H. v. 55.920,43 Euro getätigt:

- Vermögensumlage 2023 an den GVV Raum Bad Boll (I6110-0001): 3.362,31 Euro
- Vermögensumlage 2023 an den Abwasserzweckverband (I5380-0001): 18.261,47 Euro
- Vermögensumlage 2023 an den Grundschul- und Kindergartenverband Dürnaugammelshausen (I3650-0001): - 81.546,47 Euro
- Vermögensumlage 2023 Verband Region Stuttgart (I6110-0002): 409,73 Euro
- Vermögensumlage Verbandssportplatz (I4241-0001): 3.592,53 Euro

3.3 Ein- und Auszahlungen aus Finanzierungstätigkeit

Der Schuldenstand zum 01.01.2023 betrug 1.250.096,00 Euro. Im Jahr 2023 wurden Tilgungen i. H. v. 775.431,18 Euro geleistet, wodurch sich der Schuldenstand der Gemeinde Gammelshausen zum 31.12.2023 auf 474.664,82 Euro verringert. Die hohe Tilgungsleistung resultiert daraus, dass der im Jahr 2021 aufgenommene Kredit für das Baugebiet Letten II i. H. v. 740.000,00 Euro zum 30.06.2023 vollständig zurückbezahlt wurde.



Die Verschuldung liegt damit Pro-Kopf bei 314,35 Euro je Einwohner (2022: 848,67 Euro). In Größenklassen von Gemeinden bis 1.999 Einwohnern beträgt die Pro-Kopf-Verschuldung (Stand: 31.12.2022) in Baden- Württemberg einschließlich der Sonderrechnungen mit Sondervermögen (Eigenbetriebe) sowie der Eigengesellschaften 741,00 Euro.

4. Liquidität

Die Gemeinde Gammelshausen verfügt zum 01.01.2023 über eine Liquidität von 1.570.464,19 Euro. Diese vermindert sich zum 31.12.2023 auf 551.414,30 Euro.

Im Jahr 2023 werden für Auszahlungen 64.000,00 Euro im Wege der Ermächtigungsübertragung ins Jahr 2024 übertragen. Diese Ansätze werden bei den liquiden Eigenmitteln in Abzug gebracht,

wodurch die bereinigten liquiden Eigenmittel zum Jahresende schließlich 487.414,30 Euro betragen. Davon müssen nach § 22 Abs. 2 GemHVO 50.357,81 Euro als Mindestliquidität vorgehalten werden.

5. Bilanz

Die Bilanz der Gemeinde Gammelshausen zum 31.12.2023 ist Bestandteil des Jahresabschlusses und in der Anlage beigefügt.

Im Haushaltsjahr 2023 vermindert sich die Bilanzsumme von 12.881.569,84 Euro auf 12.672.375,50 Euro.

Auf der **Aktivseite** erhöht sich das Sachvermögen um 843.230,90 Euro. Die größten Veränderungen ergeben sich bei den Bilanzpositionen Infrastrukturvermögen (+ 1.425.869,26 Euro). Hierbei handelt es sich vor allem um die Fertigstellungen des Straßenkörpers, der Wasserleitungen, der Schmutz- und Regenwasserkanäle vom Baugebiet Letten II. Das Baugebiet wurde am 21.06.2023 abgenommen. Das Finanzvermögen nimmt um 1.046.078,72 Euro ab. Hiervon entfällt der größte Anteil auf die liquiden Mittel, da der Kredit i. H. v. 740.000,00 Euro ausbezahlt wurde.

Auf der **Passivseite** erhöht sich das Eigenkapital um 638.641,89 Euro. Die Sonderposten vermindern sich um 114.704,33 Euro. Die Verbindlichkeiten verringern sich um 718.739,25 Euro. Die passiven Rechnungsabgrenzungsposten erhöhen sich um 32.910,67 Euro. Hierunter fallen die Abgrenzungsposten der Grabnutzungsgebühren.

Die detailliertere Zusammensetzung der Bilanz kann aus dem Anhang entnommen werden.

6. Kennzahlen

Aussagekraft erhalten Kennzahlen erst dann, wenn sie mit Referenzgrößen verglichen werden können. Dies ist mit dem vorliegenden, fünften doppelischen Jahresabschluss nun möglich. Eine wichtige Rolle spielt jedoch vor allem der Zeitvergleich, wodurch sich erst in den nächsten Jahren eine präzise Zeitanalyse vornehmen lässt.

Zu den wichtigsten Kennzahlen gehört der Aufwandsdeckungsgrad der ordentlichen Erträge. Dieser gibt an, welcher Prozentsatz der ordentlichen Aufwendungen durch die ordentlichen Erträge gedeckt werden konnte. In der Gemeinde Gammelshausen liegt dieser bei 99,84 % (Vorjahr: 112,88 %). Die ordentlichen Erträge liegen knapp unter den Aufwendungen. Somit liegt ein negatives ordentliches Ergebnis vor. Damit konnte die Vorgabe des Haushaltsausgleichs nicht erfüllt werden.

Eine wichtige Finanzkennzahl für den Haushalt ist des Weiteren der Zahlungsmittelüberschuss aus laufender Verwaltungstätigkeit. Der Zahlungsmittelüberschuss gibt die Höhe der durch die laufende Verwaltungstätigkeit erwirtschafteten finanziellen Mittel an. Diese stehen dann der Gemeinde zur Finanzierung von Investitionen zur Verfügung. Der Zahlungsmittelüberschuss soll mindestens so hoch wie die jährlichen Tilgungsleistungen sein, andernfalls führt dies langfristig zu Liquiditätsproblemen. Der Zahlungsmittelüberschuss aus laufender Verwaltungstätigkeit liegt im Jahr 2023 bei 290.197,68 Euro (2022: 493.381,71 Euro). Bringt man die Tilgungsleistungen mit 775.431,18 Euro in Abzug, ergibt sich ein Fehlbetrag i. H. v. 485.233,50 Euro; dieser stellt die Kennzahl der Nettofinanzierungsmittel dar (2022: 387.065,46 Euro). Je höher die Nettofinanzierungsmittel sind, desto besser ist die Finanzlage einer Gemeinde. Die Gemeinde Gammelshausen kann diese Mittel zur Finanzierung der

Investitionen verwenden. Im Jahr 2023 liegt dieser mit einer knappen halben Million Euro im negativen Bereich. Dies stellt jedoch eine besondere Situation dar, da der aufgenommene Kredit vollständig getilgt wurde.

Die Nettoneuverschuldung gibt den Saldo von Kreditaufnahme und Kredittilgungen an. Aus ihr wird ersichtlich, ob sich die Verschuldung in einem Jahr erhöht oder verringert hat. Die Gemeinde Gammelshausen hat im Jahr 2023 keine Kredite aufgenommen. Im Jahr 2023 wurden Tilgungen i. H. v. 775.431,18 Euro geleistet. Damit entspricht die Nettoneuverschuldung die Höhe der Tilgungsleistungen.

7. Pflichtangaben gemäß § 53 Abs. 2 GemHVO

7.1 Angewandte Bilanzierungs- und Bewertungsmethoden

Die Bewertung des Vermögens erfolgte anhand der Bewertungsrichtlinie der Gemeinde Gammelshausen. Die Bewertung des Vermögens erfolgte grundsätzlich nach den Anschaffungskosten. Von den Vereinfachungsregeln für die Bewertung von Vermögensgegenständen wurde die Inventurvereinfachungsmethode angewandt. Die Wertgrenze hierfür wurde vom Bürgermeister auf 1.000,00 € netto festgelegt.

Anteile an sonstigen Beteiligungen und Kapitaleinlagen werden anhand der Höhe der Einlagen bewertet. Ausleihungen und Forderungen werden zum Nennwert ausgewiesen.

7.2 Abweichungen von Bilanzierungs- und Bewertungsmethoden

Abweichungen von den unter 7.1 angewandten Bilanzierungs- und Bewertungsmethoden liegen nicht vor.

7.3 Einbeziehung von Zinsen für Fremdkapital in die Herstellungskosten

Grundsätzlich gehören Zinsen für Fremdkapital, welches zur Finanzierung der Herstellung eines Vermögensgegenstandes verwendet wird, nicht zu den Herstellungskosten. Sie dürfen jedoch als Teil der Herstellungskosten aktiviert werden, sofern die Aufnahme des Kredits nachweislich in unmittelbarem wirtschaftlichem Zusammenhang mit der Herstellung des Vermögensgegenstandes steht (§ 44 Abs. 3 GemHVO). In diesem Bereich besteht demzufolge ein Bewertungswahlrecht, von welchem jedoch kein Gebrauch gemacht wurde.

7.4 Beim KVBW gebildete Pensionsrückstellungen

Nach § 53 Abs. 2 Nr. 4 GemHVO sind die Pensionsrückstellungen darzustellen.

Pensionsrückstellungen werden zentral beim Kommunalen Versorgungsverband Baden-Württemberg gebildet (§ 27 Abs. 5 des Gesetzes über den Kommunalen Versorgungsverband Baden-Württemberg (GKV)). Eine zusätzliche Bildung in der Bilanz ist nicht zulässig. Pensionsrückstellungen enthalten auch Rückstellungen für die Beihilfe an Pensionäre. Die beim KVBW gebildeten Pensionsrückstellungen belaufen sich am 31.12.2023 auf 2.100.906,00 Euro.

7.5 Entwicklung der Liquidität zum Jahresabschluss

Hierzu wird auf die Anlage „Entwicklung der Liquidität zum Jahresabschluss“ verwiesen.

7.6 Haushalts- und Kreditermächtigungen

Im Haushaltsjahr 2023 wurden Haushaltsermächtigungen in das Jahr 2024 übertragen. Für die detaillierte Übersicht wird auf die Anlage „Übertragung Kreditermächtigung und Haushaltsermächtigung 2023“ verwiesen.

8. Schlussbemerkung

Gegenüber dem Haushaltsplan 2023 schneidet das Rechnungsjahr 2023 erneut besser ab als geplant. Dies ist insbesondere im Ergebnishaushalt auf die Mehreinnahmen bei den Steuern und Zuweisungen und Zuwendungen zurückzuführen, was sich auch im Finanzhaushalt aus laufender Verwaltungstätigkeit entsprechend widerspiegelt. Dennoch kann kein positives ordentliches Ergebnis des Ergebnishaushalts erzielt werden. Im Sonderergebnis konnte ein größeres Plus erzielt werden, welches der Rücklage aus Überschüssen des Sonderergebnisses zu Gute kommt.

Erfreulicherweise konnte der im Jahr 2021 im Zusammenhang mit dem Baugebiet Letten II aufgenommene Kredit im Haushaltsjahr 2023 vollständig zurückbezahlt werden. Auch die geplanten Grundstücksverkäufe im Baugebiet Letten II konnten im Großen und Ganzen wie geplant durchgeführt werden.

Mit einer frei verfügbaren Liquidität von 487.414,30 Euro und einer Rücklage aus Überschüssen des ordentlichen Ergebnisses i. H. v. 2.090.902,00 Euro hat sich die Gemeinde Gammelshausen in den letzten Jahren kontinuierlich einen guten Puffer erarbeitet. Dennoch ist es wichtig auch weiterhin verantwortungsvoll mit den finanziellen Mitteln der Gemeinde umzugehen.

9. Beschlussvorschlag

- (1) Der Gemeinderat stellt die Jahresrechnung 2023 einschließlich Rechenschaftsbericht mit den auf dem Feststellungsbeschluss auf Seite 5 aufgeführten Summen fest.
- (2) Die Ermächtigungsübertragungen für Auszahlungen werden auf 64.000,00 Euro festgestellt.
- (3) Den über- und außerplanmäßigen Aufwendungen und Auszahlungen wird zugestimmt.

Bad Boll, 21.03.2024

gez. Michelle Weigel

Jahresabschluss 2023

Gesamtergebnisrechnung
Gesamtfinanzrechnung

Jahresabschluss 2023

Gesamtergebnisrechnung mit Planvergleich									
Gammelshausen									
Nr.	Bezeichnung	Ergebnis 2022 EUR	Fortg. Ansatz 2023 EUR	Ergebnis 2023 EUR	Vergl. Erg./Ansatz (Sp.3-2) EUR	Erg. Festlegungen im HH- Vollzug EUR 5	Ermächtigt. übertr. aus 2022 EUR	verfügb. Mittel abzgl. Ergebnis EUR 7	Ermächtigt. übertr. in 2024 EUR 8
		1	2	3	4		6	7	8
1	Steuern und ähnliche Abgaben	1.558.786,92	1.581.500,00	1.700.301,60	118.801,60	0,00	0,00	-118.801,60	0,00 0,00
2	Zuweisungen und Zuwendungen, Umlagen	1.080.399,80	1.098.100,00	1.125.739,60	27.639,60	0,00	0,00	-27.639,60	0,00 0,00
3	Aufgelöste Investitionszuwendungen und -beiträge	105.458,86	135.725,00	119.704,33	-16.020,67	0,00	0,00	16.020,67	0,00 0,00
4	Sonstige Transfererträge	0,00	0,00	0,00	0,00	0,00	0,00	0,00	0,00 0,00
5	Entgelte für öffentliche Leistungen oder Einrichtungen	410.075,78	409.990,00	423.003,74	13.013,74	0,00	0,00	-13.013,74	0,00 0,00
6	Sonstige privatrechtliche Leistungsentgelte	75.349,69	62.400,00	101.870,76	39.470,76	0,00	0,00	-39.470,76	0,00 0,00
7	Kostenerstattungen und Kostenumlagen	25.833,63	90.870,00	64.285,60	-26.584,40	0,00	0,00	26.584,40	0,00 0,00
8	Zinsen und ähnliche Erträge	524,58	430,00	1.037,49	607,49	0,00	0,00	-607,49	0,00 0,00
9	Aktivierete Eigenleistungen und Bestandsveränderungen	21.202,63	0,00	0,00	0,00	0,00	0,00	0,00	0,00 0,00
10	Sonstige ordentliche Erträge	34.897,30	32.850,00	35.366,71	2.516,71	0,00	0,00	-2.516,71	0,00 0,00
11	Ordentliche Erträge (Summe aus Nummern 1 bis 10)	3.312.529,19	3.411.865,00	3.571.309,83	159.444,83	0,00	0,00	-159.444,83	0,00 0,00
12	Personalaufwendungen	-531.820,14	-563.100,00	-553.011,66	10.088,34	0,00	0,00	-10.088,34	0,00 0,00
13	Versorgungsaufwendungen	0,00	0,00	0,00	0,00	0,00	0,00	0,00	0,00 0,00
14	Aufwendungen für Sach- und Dienstleistungen	-364.545,97	-679.240,00	-652.133,24	27.106,76	0,00	0,00	-27.106,76	0,00 0,00
15	Abschreibungen	-276.679,53	-429.275,00	-390.781,62	38.493,38	0,00	0,00	-38.493,38	0,00 0,00
16	Zinsen und ähnliche Aufwendungen	-15.229,94	-13.000,00	-13.182,89	-182,89	0,00	0,00	182,89	0,00 0,00
17	Transferaufwendungen	-1.623.451,11	-1.835.050,00	-1.787.588,84	47.461,16	0,00	0,00	-47.461,16	0,00 0,00
18	Sonstige ordentliche Aufwendungen	-122.728,58	-85.190,00	-180.324,42	-95.134,42	0,00	0,00	95.134,42	0,00 0,00
19	Ordentliche Aufwendungen (Summe aus Nummern 12 bis 18)	-2.934.455,27	-3.604.855,00	-3.577.022,67	27.832,33	0,00	0,00	-27.832,33	0,00 0,00
20	Ordentliches Ergebnis (Saldo aus Nummern 11 und 19)	378.073,92	-192.990,00	-5.712,84	187.277,16	0,00	0,00	-187.277,16	0,00 0,00
21	Außerordentliche Erträge	613.072,87	0,00	631.633,07	631.633,07	0,00	0,00	-631.633,07	0,00 0,00
22	Außerordentliche Aufwendungen	0,00	0,00	0,00	0,00	0,00	0,00	0,00	0,00 0,00
23	Sonderergebnis (Saldo aus Nummern 21 und 22)	613.072,87	0,00	631.633,07	631.633,07	0,00	0,00	-631.633,07	0,00 0,00
24	Gesamtergebnis (Summe aus Nummern 20 und 23)	991.146,79	-192.990,00	625.920,23	818.910,23	0,00	0,00	-818.910,23	0,00 0,00
	nachrichtlich: Behandlung von Überschüssen und Fehlbeträgen:								
25	Abdeckung von Fehlbeträgen aus Vorjahren	0,00	0,00	0,00	0,00	0,00	0,00	0,00	0,00 0,00
26	Zuführung zur Rücklage aus Überschüssen des ordentlichen Ergebnisses	378.073,92	-192.990,00	-5.712,84	187.277,16	0,00	0,00	-187.277,16	0,00 0,00
27	Minderung des Basiskapitals nach Artikel 13 Absatz 6 des Gesetzes zur Reform des Gemeindehaushaltsrechts	0,00	-246.250,00	0,00	246.250,00	0,00	0,00	-246.250,00	0,00 0,00
28	Entnahme aus der Rücklage aus Überschüssen des ordentlichen Ergebnisses	0,00	0,00	0,00	0,00	0,00	0,00	0,00	0,00 0,00
29	Verwendung des Überschusses des Sonderergebnisses zum Ausgleich des ordentlichen Ergebnisses	0,00	0,00	0,00	0,00	0,00	0,00	0,00	0,00 0,00
30	Zuführung zur Rücklage aus Überschüssen des Sonderergebnisses	613.072,87	0,00	631.633,07	631.633,07	0,00	0,00	-631.633,07	0,00 0,00

Jahresabschluss 2023

Gesamtergebnisrechnung mit Planvergleich

Gammelshausen

Nr.	Bezeichnung	Ergebnis 2022 EUR	Fortg. Ansatz 2023 EUR	Ergebnis 2023 EUR	Vergl. Erg./Ansatz (Sp.3-2) EUR	Erg. Festlegunge n im HH- Vollzug EUR 5	Ermächtig. übertr. aus 2022 EUR	verfügb. Mittel abzgl. Ergebnis EUR 7	Ermächtig. übertr. in 2024 EUR	8
31	Verrechnung eines Fehlbetrags beim Sonderergebnis mit der Rücklage aus Überschüssen des Sonderergebnisses	0,00	0,00	0,00	0,00	0,00	0,00	0,00	0,00	0,00
32	Verrechnung eines Fehlbetrags beim ordentlichen Ergebnis mit der Rücklage aus Überschüssen des Sonderergebnisses	0,00	0,00	0,00	0,00	0,00	0,00	0,00	0,00	0,00
33	Fehlbetragsvortrag auf das ordentliche Ergebnis folgender Haushaltsjahre	0,00	0,00	0,00	0,00	0,00	0,00	0,00	0,00	0,00
34	Verrechnung eines Fehlbetrags beim ordentlichen Ergebnis mit dem Basiskapital	0,00	0,00	0,00	0,00	0,00	0,00	0,00	0,00	0,00
35	Verrechnung eines Fehlbetrags beim Sonderergebnis mit dem Basiskapital	0,00	0,00	0,00	0,00	0,00	0,00	0,00	0,00	0,00
36	Umbuchung aus den Ergebnisrücklagen d. Basiskapital § 23 Satz 4 GemHVO	0,00	0,00	0,00	0,00	0,00	0,00	0,00	0,00	0,00

Jahresabschluss 2023

Gesamtfinanzrechnung mit Planvergleich

Gammelshausen

Nr.	Beschreibung	Ergebnis 2022 EUR	Fortg. Ansatz 2023 EUR	Ergebnis 2023 EUR	Vergl. Erg./Ansatz (Sp.3-2) EUR	Erg. Festlegungen im HH- Vollzug EUR	Ermächtig. übertr. aus 2022 EUR	verfügb. Mittel abzgl. Ergebnis EUR	Ermächtig. übertr. in 2024 EUR
		1	2	3	4	5	6	7	8
1	Steuern und ähnliche Abgaben	1.509.513,64	1.581.500,00	1.750.989,68	169.489,68	0,00	0,00	-169.489,68	0,00
2	Zuweisungen und Zuwendungen und allgemeine Umlagen	1.078.599,80	1.098.100,00	1.127.539,60	29.439,60	0,00	0,00	-29.439,60	0,00
3	Sonstige Transfereinzahlungen	0,00	0,00	0,00	0,00	0,00	0,00	0,00	0,00
4	Entgelte für öffentliche Leistungen oder Einrichtungen	369.001,57	362.690,00	401.308,79	38.618,79	0,00	0,00	-38.618,79	0,00
5	sonstige privatrechtliche Leistungsentgelte	74.619,24	62.400,00	101.235,13	38.835,13	0,00	0,00	-38.835,13	0,00
6	Kostenerstattungen und Kostenumlagen	24.740,86	90.870,00	62.190,35	-28.679,65	0,00	0,00	28.679,65	0,00
7	Zinsen und ähnliche Einzahlungen	521,61	430,00	1.004,65	574,65	0,00	0,00	-574,65	0,00
8	Sonstige haushaltswirksame Einzahlungen	38.307,38	32.850,00	33.973,11	1.123,11	0,00	0,00	-1.123,11	0,00
9	Summe der Einzahlungen aus laufender Verwaltungstätigkeit (Summe aus Nr. 1 bis 8 ohne außerordentliche zahlungswirksame Erträgen aus Vermögensveräußerung)	3.095.304,10	3.228.840,00	3.478.241,31	249.401,31	0,00	0,00	-249.401,31	0,00
10	Personalauszahlungen	-545.545,93	-563.100,00	-541.170,28	21.929,72	0,00	0,00	-21.929,72	0,00
11	Versorgungsauszahlungen	0,00	0,00	0,00	0,00	0,00	0,00	0,00	0,00
12	Auszahlungen für Sach- und Dienstleistungen	-346.670,27	-679.240,00	-630.197,68	49.042,32	0,00	0,00	-49.042,32	0,00
13	Zinsen und ähnliche Auszahlungen	-15.267,44	-13.000,00	-13.132,89	-132,89	0,00	0,00	132,89	0,00
14	Transferauszahlungen (ohne Investitionszuschüsse)	-1.574.269,44	-1.835.050,00	-1.826.684,92	8.365,08	0,00	0,00	-8.365,08	0,00
15	Sonstige haushaltswirksame Auszahlungen	-120.169,31	-85.190,00	-176.857,86	-91.667,86	0,00	0,00	91.667,86	0,00
16	Summe Auszahlungen aus lfd. Verwaltungstätigkeit (Summe aus Nummern 10 bis 15)	-2.601.922,39	-3.175.580,00	-3.188.043,63	-12.463,63	0,00	0,00	12.463,63	0,00
17	Zahlungsmittelüberschuss/-bedarf der Ergebnisrechnung (Saldo aus Nr. 9 und 16)	493.381,71	53.260,00	290.197,68	236.937,68	0,00	0,00	-236.937,68	0,00
18	Einzahlungen aus Investitionszuwendungen	246.336,73	541.800,00	5.000,00	-536.800,00	0,00	0,00	536.800,00	0,00
19	Einzahlungen aus Investitionsbeiträgen und ähnlichen Entgelten für Investitionstätigkeit	15.919,07	367.900,00	2.883,76	-365.016,24	0,00	0,00	365.016,24	0,00
20	Einzahlungen aus der Veräußerung von Sachvermögen	882.978,00	685.000,00	641.390,00	-43.610,00	0,00	0,00	43.610,00	0,00
21	Einzahlungen aus der Veräußerung von Finanzvermögen	0,00	0,00	0,00	0,00	0,00	0,00	0,00	0,00
22	Einzahlungen für sonstige Investitionstätigkeit	0,00	0,00	0,00	0,00	0,00	0,00	0,00	0,00
23	Summe der Einzahlungen aus Investitionstätigkeit (Summe aus Nummern 18 bis 22)	1.145.233,80	1.594.700,00	649.273,76	-945.426,24	0,00	0,00	945.426,24	0,00
24	Auszahlungen für den Erwerb von Grundstücken und Gebäuden	-16.390,10	-5.000,00	-1.176,08	3.823,92	0,00	0,00	-3.823,92	0,00
25	Auszahlungen für Baumaßnahmen	-744.659,53	-620.000,00	-1.209.101,79	-589.101,79	0,00	-1.319.600,00	-730.498,21	0,00
26	Auszahlungen für den Erwerb von beweglichem Sachvermögen	-154.243,69	-88.000,00	-31.370,01	56.629,99	0,00	0,00	-56.629,99	-64.000,00
27	Auszahlungen für den Erwerb von Finanzvermögen	0,00	0,00	0,00	0,00	0,00	0,00	0,00	0,00
28	Auszahlungen für Investitionsförderungsmaßnahmen	-179.622,84	-88.650,00	55.920,43	144.570,43	0,00	-72.300,00	-216.870,43	0,00
29	Auszahlungen für den Erwerb von immateriellen Vermögensgegenständen	0,00	0,00	0,00	0,00	0,00	0,00	0,00	0,00
30	Summe Auszahlungen aus Investitionstätigkeit (Summe aus Nummern 24 bis 29)	-1.094.916,16	-801.650,00	-1.185.727,45	-384.077,45	0,00	-1.391.900,00	-1.007.822,55	-64.000,00
31	Finanzierungsmittelüberschuss/-bedarf aus Investitionstätigkeit (Saldo aus Nummern 23 und 30)	50.317,64	793.050,00	-536.453,69	-1.329.503,69	0,00	-1.391.900,00	-62.396,31	-64.000,00
32	Finanzierungsmittelüberschuss/-bedarf (Summe aus Nummern 17 und 31)	543.699,35	846.310,00	-246.256,01	-1.092.566,01	0,00	-1.391.900,00	-299.333,99	-64.000,00
33	Einzahlungen aus der Aufnahme von Krediten und wirtschaftlich vergleichbaren Vorgängen für Investitionen	0,00	0,00	0,00	0,00	0,00	0,00	0,00	0,00

Jahresabschluss 2023

Gesamtfinanzrechnung mit Planvergleich									
Gammelshausen									
Nr.	Beschreibung	Ergebnis 2022 EUR	Fortg. Ansatz 2023 EUR	Ergebnis 2023 EUR	Vergl. Erg./Ansatz (Sp.3-2) EUR	Erg. Festlegungen im HH- Vollzug EUR 5	Ermächtig. übertr. aus 2022 EUR 6	verfügb. Mittel abzgl. Ergebnis EUR 7	Ermächtig. übertr. in 2024 EUR 8
		1	2	3	4	5	6	7	8
34	Auszahlungen für die Tilgung von Krediten und wirtschaftlich vergleichbaren Vorgängen für Investitionen	-106.316,25	-775.430,00	-775.431,18	-1,18	0,00	0,00	1,18	0,00
35	Finanzierungsmittelüberschuss/-bedarf aus Finanzierungstätigkeit (Saldo aus Nummern 33 und 34)	-106.316,25	-775.430,00	-775.431,18	-1,18	0,00	0,00	1,18	0,00
36	Änderung des Finanzierungsmittelbestandes zum Ende des Haushaltsjahres (Summe aus Nummern 32 und 35)	437.383,10	70.880,00	-1.021.687,19	-1.092.567,19	0,00	-1.391.900,00	-299.332,81	-64.000,00
37	Haushaltsunwirksame Einzahlungen (u.a. durchlaufende Finanzmittel, Rückzahlung von angelegten Kassenmitteln, Aufnahme von Kassenkrediten)	38.437,54	---	82.081,05	---	---	---	---	---
38	Haushaltsunwirksame Auszahlungen (u.a. durchlaufende Finanzmittel, Anlegung von Kassenmitteln, Rückzahlung von Kassenkrediten)	-33.487,98	---	-79.443,75	---	---	---	---	---
39	Überschuss/Bedarf aus haushaltsunwirksamen Einzahlungen und Auszahlungen (Saldo aus Nummern 37 und 38)	4.949,56	---	2.637,30	---	---	---	---	---
40	Anfangsbestand an Zahlungsmitteln	1.128.131,53	---	1.570.464,19	---	---	---	---	---
41	Veränderungen des Bestands an Zahlungsmitteln (Summe aus Nummer 36 und 39)	442.332,66	---	-1.019.049,89	---	---	---	---	---
42	Endbestand an Zahlungsmitteln am Ende des Haushaltsjahres (Saldo aus den Summen Nummer 40 und 41)	1.570.464,19	---	551.414,30	---	---	---	---	---
	nachrichtlich:								
43	den voraussichtlichen Bestand an inneren Darlehen zum Jahresende	0,00	---	0,00	---	---	---	---	---

Jahresabschluss 2023

Zuordnung Produktbereiche zu
Teilhaushalte
Teilergebnisrechnung
Teilfinanzrechnung

Jahresabschluss 2023

Teilergebnisrechnung mit Planvergleich Teilhaushalt THH1 Teilhaushalt 01

Gammelshausen

Nr.	Beschreibung	Ergebnis 2022 EUR	Fortg. Ansatz 2023 EUR	Ergebnis 2023 EUR	Vergl. Erg./Ansatz (Sp.3-2) EUR	Erg. Festlegungen im HH- Vollzug EUR 5	Ermächtigt. übertr. aus 2022 EUR	verfügb. Mittel abzgl. Ergebnis EUR 7	Ermächtigt. übertr. in 2024 EUR
		1	2	3	4		6	7	8
	ERGEBNISRECHNUNG	0,00	0,00	0,00	0,00	0,00	0,00	0,00	0,00
	Erträge								
	Erträge a.d.Auflösung v.Sonderposten a.Zuwendungen	5.103,48	5.100,00	5.154,60	54,60	0,00	0,00	-54,60	0,00
	Mieten	20.956,56	20.250,00	20.512,80	262,80	0,00	0,00	-262,80	0,00
	Pachten	1.198,74	1.000,00	1.173,74	173,74	0,00	0,00	-173,74	0,00
	Nebenkostenanteil aus Mieterträgen	-31,02	0,00	49,31	49,31	0,00	0,00	-49,31	0,00
	Erträge aus Verkauf	0,00	0,00	863,75	863,75	0,00	0,00	-863,75	0,00
	Erträge aus Verkauf (MwSt-Pflicht)	0,00	100,00	0,00	-100,00	0,00	0,00	100,00	0,00
	Kostensätze privat.-rechtl. (MwSt-Pflicht)	0,00	200,00	0,00	-200,00	0,00	0,00	200,00	0,00
	Säumniszuschläge, Zinsen auf Abgaben und dergl.	1.933,95	1.500,00	3.983,80	2.483,80	0,00	0,00	-2.483,80	0,00
	Andere sonstige ordentliche Erträge öff.-rechtl.	256,01	300,00	658,44	358,44	0,00	0,00	-358,44	0,00
	Andere sonstige ordentliche Erträge privat- rechtl.	0,00	100,00	143,60	43,60	0,00	0,00	-43,60	0,00
	Weitere sonstige Finanzerträge	131,51	50,00	210,44	160,44	0,00	0,00	-160,44	0,00
	Aktivierete Eigenleistungen (über Anbu)	21.202,63	0,00	0,00	0,00	0,00	0,00	0,00	0,00
	Verwaltungskostenbeitrag	76.614,66	80.600,00	91.800,85	11.200,85	0,00	0,00	-11.200,85	0,00
	Innere Verrechnungen Bauhofleistungen	173.738,01	199.950,00	198.260,24	-1.689,76	0,00	0,00	1.689,76	0,00
	Summe Erträge	301.104,53	309.150,00	322.811,57	13.661,57	0,00	0,00	-13.661,57	0,00
	Aufwendungen								
	Dienstaufwendungen Beamte	-176.110,04	-193.000,00	-217.892,94	-24.892,94	0,00	0,00	24.892,94	0,00
	Dienstaufwendungen tariflich Beschäftigte	-167.246,56	-166.500,00	-161.151,22	5.348,78	0,00	0,00	-5.348,78	0,00
	Beiträge zu Versorgungskassen Beamte	-92.088,50	-102.700,00	-76.930,66	25.769,34	0,00	0,00	-25.769,34	0,00
	Beiträge zu Versorgungskassen tarifl. Beschäftigte	-16.027,03	-16.000,00	-14.459,31	1.540,69	0,00	0,00	-1.540,69	0,00
	Beiträge zur gesetzl. SV tariflich Beschäftigte	-36.026,15	-35.600,00	-33.211,85	2.388,15	0,00	0,00	-2.388,15	0,00
	Beihilfen für Beamte und Beschäftigte	-5.912,00	-9.600,00	-9.610,50	-10,50	0,00	0,00	10,50	0,00
	Unterhaltung der Grundstücke und baulichen Anlagen	-2.404,79	-4.500,00	-6.540,09	-2.040,09	0,00	0,00	2.040,09	0,00
	Unterhaltung des sonstigen unbeweglichen Vermögens	-4.950,81	-3.500,00	-1.955,88	1.544,12	0,00	0,00	-1.544,12	0,00
	Unterhaltung des beweglichen Vermögens	-938,44	-500,00	-757,97	-257,97	0,00	0,00	257,97	0,00
	Erwerb v.GWG, sofern nicht in spez. Kto. zu verbu.	-10.142,10	-8.500,00	-8.366,13	133,87	0,00	0,00	-133,87	0,00
	Aufwendungen/Beschaffungen Jagdgenossenschaft	-1.874,25	-500,00	0,00	500,00	0,00	0,00	-500,00	0,00
	Bewirtschaftung der Grundst. u. baulichen Anlagen	-6.356,61	-5.950,00	-6.586,15	-636,15	0,00	0,00	636,15	0,00
	Aufwendungen für Energie	-3.330,52	-4.000,00	2.237,49	6.237,49	0,00	0,00	-6.237,49	0,00
	Gaskosten	-2.584,00	-7.100,00	-1.619,79	5.480,21	0,00	0,00	-5.480,21	0,00
	Stromkosten	-1.098,39	-3.000,00	-1.804,92	1.195,08	0,00	0,00	-1.195,08	0,00
	Aufwand für Gebäudereinigung	-70,84	-250,00	-35,61	214,39	0,00	0,00	-214,39	0,00
	Haltung von Fahrzeugen	-8.649,93	-8.000,00	-17.691,48	-9.691,48	0,00	0,00	9.691,48	0,00
	Aus- und Fortbildung, Umschulung	-1.051,00	-2.300,00	-2.632,65	-332,65	0,00	0,00	332,65	0,00
	Repräsent., Ehrungen, Pflege partnerschaftl. Bez.	-8.843,39	-5.000,00	-7.280,93	-2.280,93	0,00	0,00	2.280,93	0,00
	Allgemeine Veranstaltungen	-692,31	-500,00	-1.011,47	-511,47	0,00	0,00	511,47	0,00
	Aufwendungen für EDV	-5.628,69	-4.000,00	-5.266,75	-1.266,75	0,00	0,00	1.266,75	0,00
	Aufwendungen für bezogene Leistungen und Waren	-8.587,36	-5.000,00	-8.172,89	-3.172,89	0,00	0,00	3.172,89	0,00
	Umlage an Rechenzentrum	-20.492,45	-15.500,00	-19.134,33	-3.634,33	0,00	0,00	3.634,33	0,00
	Aufw. für ehrenamtliche und sonstige Tätigkeit	-2.890,00	-2.500,00	-3.069,03	-569,03	0,00	0,00	569,03	0,00
	Verfüungsmittel (§ 13 Satz 1 Nr. 1 GemHVO)	-1.638,13	-500,00	-400,00	100,00	0,00	0,00	-100,00	0,00
	Mitgliedsbeiträge	-3.398,01	-3.500,00	-3.644,41	-144,41	0,00	0,00	144,41	0,00
	Vermischte Ausgaben	-5.651,74	-1.500,00	-4.738,11	-3.238,11	0,00	0,00	3.238,11	0,00

Jahresabschluss 2023

Teilergebnisrechnung mit Planvergleich Teilhaushalt THH1 Teilhaushalt 01

Gammelshausen

Nr.	Beschreibung	Ergebnis 2022 EUR	Fortg. Ansatz 2023 EUR	Ergebnis 2023 EUR	Vergl. Erg./Ansatz (Sp.3-2) EUR	Erg. Festlegungen im HH- Vollzug EUR	Ermächtig. übertr. aus 2022 EUR	verfügb. Mittel abzgl. Ergebnis EUR	Ermächtig. übertr. in 2024 EUR
		1	2	3	4	5	6	7	8
	Bürobedarf	-24.105,39	-15.000,00	-22.751,39	-7.751,39	0,00	0,00	7.751,39	0,00
	Geschäftsaufwendungen	0,00	0,00	-160,34	-160,34	0,00	0,00	160,34	0,00
	Telefongebühren	-5.179,98	-5.750,00	-5.511,29	238,71	0,00	0,00	-238,71	0,00
	Reisekosten	-344,83	-1.000,00	-210,35	789,65	0,00	0,00	-789,65	0,00
	Sachverst.-,Sachverst./Notar/Anwalt/Gericht/GV	-1.479,35	-1.500,00	-888,84	611,16	0,00	0,00	-611,16	0,00
	Steuern, Versicherungen, Schadensfälle, Sonderabg.	-27.355,88	-25.900,00	-30.795,45	-4.895,45	0,00	0,00	4.895,45	0,00
	Säumniszuschläge u.ä.	0,00	0,00	-35,00	-35,00	0,00	0,00	35,00	0,00
	Aufwand des Geldverkehrs	-1.290,07	-1.000,00	-1.412,23	-412,23	0,00	0,00	412,23	0,00
	Abschreibungen auf Gebäude, Aufbauten und Betriebsvorrichtungen	-29.178,63	-30.300,00	-29.195,52	1.104,48	0,00	0,00	-1.104,48	0,00
	Abschreibungen auf das Infrastrukturvermögen	0,00	-500,00	0,00	500,00	0,00	0,00	-500,00	0,00
	Abschreibungen auf Maschinen und technische Anlagen	-3.647,79	-5.500,00	-3.818,94	1.681,06	0,00	0,00	-1.681,06	0,00
	Abschreibungen auf Fahrzeuge	-13.181,80	-14.100,00	-14.092,37	7,63	0,00	0,00	-7,63	0,00
	Abschreibungen auf Betriebs- und Geschäftsausstattungen	-2.067,34	-2.100,00	-1.930,89	169,11	0,00	0,00	-169,11	0,00
	Abschreibungen auf geringwertige Wirtschaftsgüter	-187,28	-200,00	-187,28	12,72	0,00	0,00	-12,72	0,00
	Abschreibungen auf Forderungen	0,00	0,00	-63,06	-63,06	0,00	0,00	63,06	0,00
	Abschreibungen auf Ford./Kleinbetragsbereinigung	-0,09	0,00	0,00	0,00	0,00	0,00	0,00	0,00
	Verwaltungskostenbeiträge	-12.367,06	-13.000,00	-14.229,61	-1.229,61	0,00	0,00	1.229,61	0,00
	Bauhofleistungen	-41.478,94	-49.200,00	-11.012,50	38.187,50	0,00	0,00	-38.187,50	0,00
	Summe Aufwendungen	-756.548,47	-774.550,00	-748.022,64	26.527,36	0,00	0,00	-26.527,36	0,00
	Gesamtsumme	-455.443,94	-465.400,00	-425.211,07	40.188,93	0,00	0,00	-40.188,93	0,00

Jahresabschluss 2023

Teilfinanzrechnung mit Planvergleich Teilhaushalt THH1 Teilhaushalt 01

Gammelshausen

Nr.	Beschreibung	Ergebnis 2022 EUR	Fortg. Ansatz 2023 EUR	Ergebnis 2023 EUR	Vergl. Erg./Ansatz (Sp.3-2) EUR	Erg. Festlegungen im HH- Vollzug EUR	Ermächtigt. übertr. aus 2022 EUR	verfügb. Mittel abzgl. Ergebnis EUR	Ermächtigt. übertr. in 2024 EUR
		1	2	3	4	5	6	7	8
1	Summe der Einzahlungen aus laufender Verwaltungstätigkeit (ohne außerordentliche zahlungswirksame Erträge aus Vermögensveräußerung)	24.410,53	23.500,00	26.625,58	3.125,58	0,00	0,00	-3.125,58	0,00
2	Summe der Auszahlungen aus laufender Verwaltungstätigkeit	-666.449,01	-659.650,00	-668.435,74	-8.785,74	0,00	0,00	8.785,74	0,00
3	Anteiliger Zahlungsmittelüberschuss/-bedarf aus laufender Verwaltungstätigkeit (Saldo aus Nummer 1 und 2)	-642.038,48	-636.150,00	-641.810,16	-5.660,16	0,00	0,00	5.660,16	0,00
4	Einzahlungen aus Investitionszuwendungen	96.000,00	0,00	0,00	0,00	0,00	0,00	0,00	0,00
5	Einzahlungen aus Investitionsbeiträgen und ähnlichen Entgelten für Investitionstätigkeit	0,00	0,00	0,00	0,00	0,00	0,00	0,00	0,00
6	Einzahlungen aus der Veräußerung von Sachvermögen	879.650,00	685.000,00	641.390,00	-43.610,00	0,00	0,00	43.610,00	0,00
7	Einzahlungen aus der Veräußerung von Finanzvermögen	0,00	0,00	0,00	0,00	0,00	0,00	0,00	0,00
8	Einzahlungen für sonstige Investitionstätigkeiten	0,00	0,00	0,00	0,00	0,00	0,00	0,00	0,00
9	Summe der Einzahlungen aus Investitionstätigkeit (Summe aus Nummer 4 bis 8)	975.650,00	685.000,00	641.390,00	-43.610,00	0,00	0,00	43.610,00	0,00
10	Auszahlungen für den Erwerb von Grundstücken und Gebäuden	-12.151,95	-5.000,00	-558,68	4.441,32	0,00	0,00	-4.441,32	0,00
11	Auszahlungen für Baumaßnahmen	-54.352,13	-15.000,00	0,00	15.000,00	0,00	0,00	-15.000,00	0,00
12	Auszahlungen für den Erwerb von beweglichem Sachvermögen	-153.046,00	-50.000,00	-6.390,61	43.609,39	0,00	0,00	-43.609,39	-40.000,00
13	Auszahlungen für den Erwerb von Finanzvermögen	0,00	0,00	0,00	0,00	0,00	0,00	0,00	0,00
14	Auszahlungen für Investitionsförderungsmaßnahmen	0,00	0,00	0,00	0,00	0,00	0,00	0,00	0,00
15	Auszahlungen für den Erwerb von immateriellen Vermögensgegenständen	0,00	0,00	0,00	0,00	0,00	0,00	0,00	0,00
16	Summe der Auszahlungen aus Investitionstätigkeit (Summe aus Nummer 10 bis 15)	-219.550,08	-70.000,00	-6.949,29	63.050,71	0,00	0,00	-63.050,71	-40.000,00
17	Anteiliger Finanzierungsmittelüberschuss/-bedarf aus Investitionstätigkeit (Saldo aus Nummer 9 und 16)	756.099,92	615.000,00	634.440,71	19.440,71	0,00	0,00	-19.440,71	-40.000,00
18	Anteiliger Finanzierungsmittelüberschuss/-bedarf (Summe aus Nummer 3 und 17)	114.061,44	-21.150,00	-7.369,45	13.780,55	0,00	0,00	-13.780,55	-40.000,00

Investitionen Teilhaushalt THH1 Teilhaushalt 01

Gammelshausen

Nr.	Bezeichnung	Ergebnis 2022 EUR	Fortg. Ansatz 2023 EUR	Ergebnis 2023 EUR	Vergl. Erg./Ansatz (Sp.3-2) EUR	Erg. Festlegungen im HH-Vollzug EUR	Ermächti- gungsübertr. aus 2022 EUR	verfügb. Mittel abzgl. Ergebnis EUR	Ermächti- gungsübertr. in 2024 EUR
		1	2	3	4	5	6	7	8
I1112-0001	Bewegliches Vermögen Rathaus	-1.300,00							
I1112-0003	Energetische Sanierung Rathaus		-15.000,00		15.000,00			-15.000,00	
I1125-0001	Bewegliches Vermögen Bauhof	-5.000,00	-10.000,00	-6.390,61	3.609,39			-3.609,39	
I1125-0005	Erwerb Unimog	-120.000,00							
I1125-0006	Anbaugeräte Unimog	-35.000,00							
I1125-0007	PV-Anlage Bauhof		-40.000,00		40.000,00			-40.000,00	-40.000,00
I1133-0001	Erwerb Grundstück Hauptstr. 27			-558,68	-558,68			558,68	
I1133-0003	Grunderwerb Mischgebiet Kreisel West		-5.000,00		5.000,00			-5.000,00	
Z1125-0003	Verkauf bewegliches Anlagevermögen	14.000,00							
Z1133-0003	Grundstückserlöse Letten II	1.287.000,00	685.000,00	641.390,00	-43.610,00			43.610,00	

Jahresabschluss 2023

Investitionen Teilhaushalt THH1 Teilhaushalt 01

Gammelshausen

Nr.	Bezeichnung	Ergebnis 2022 EUR 1	Fortg. Ansatz 2023 EUR 2	Ergebnis 2023 EUR 3	Vergl. Erg./Ansatz (Sp.3-2) EUR 4	Erg. Festlegungen im HH-Vollzug EUR 5	Ermächti- gungsübertr. aus 2022 EUR 6	verfügb. Mittel abzgl. Ergebnis EUR 7	Ermächti- gungsübertr. in 2024 EUR 8
Z1133-0006	Grundstückserlöse Hauptstr. 50 + 52	215.040,00							

Jahresabschluss 2023

Teilergebnisrechnung mit Planvergleich Produkt 111000 Steuerung und Organisation

Gammelshausen

Nr.	Beschreibung	Ergebnis 2022 EUR	Fortg. Ansatz 2023 EUR	Ergebnis 2023 EUR	Vergl. Erg./Ansatz (Sp.3-2) EUR	Erg. Festlegungen im HH- Vollzug EUR 5	Ermächtig. übertr. aus 2022 EUR 6	verfügb. Mittel abzgl. Ergebnis EUR 7	Ermächtig. übertr. in 2024 EUR 8
		1	2	3	4				
	ERGEBNISRECHNUNG								
	Erträge	0,00	0,00	0,00	0,00	0,00	0,00	0,00	0,00
	Summe Erträge	0,00	0,00	0,00	0,00	0,00	0,00	0,00	0,00
	Aufwendungen								
	Dienstaufwendungen Beamte	-107.753,44	-108.000,00	-124.067,04	-16.067,04	0,00	0,00	16.067,04	0,00
	Beiträge zu Versorgungskassen Beamte	-70.775,21	-71.000,00	-65.804,96	5.195,04	0,00	0,00	-5.195,04	0,00
	Beihilfen für Beamte und Beschäftigte	-3.000,00	-3.200,00	-3.210,50	-10,50	0,00	0,00	10,50	0,00
	Aus- und Fortbildung, Umschulung	-50,00	0,00	-115,00	-115,00	0,00	0,00	115,00	0,00
	Repräsent., Ehrungen, Pflege partnerschaftl. Bez.	-8.843,39	-5.000,00	-7.280,93	-2.280,93	0,00	0,00	2.280,93	0,00
	Aufw. für ehrenamtliche und sonstige Tätigkeit	-2.890,00	-2.500,00	-3.069,03	-569,03	0,00	0,00	569,03	0,00
	Verfügungsmittel (§ 13 Satz 1 Nr. 1 GemHVO)	-1.638,13	-500,00	-400,00	100,00	0,00	0,00	-100,00	0,00
	Abschreibungen auf Betriebs- und Geschäftsausstattungen	-1.018,34	-1.100,00	-1.018,34	81,66	0,00	0,00	-81,66	0,00
	Summe Aufwendungen	-195.968,51	-191.300,00	-204.965,80	-13.665,80	0,00	0,00	13.665,80	0,00
	Gesamtsumme	-195.968,51	-191.300,00	-204.965,80	-13.665,80	0,00	0,00	13.665,80	0,00

Jahresabschluss 2023

Teilfinanzrechnung mit Planvergleich Produkt 111000 Steuerung und Organisation									
Gammelshausen									
Nr.	Beschreibung	Ergebnis 2022 EUR	Fortg. Ansatz 2023 EUR	Ergebnis 2023 EUR	Vergl. Erg./Ansatz (Sp.3-2) EUR	Erg. Festlegungen im HH- Vollzug EUR	Ermächtig. übertr. aus 2022 EUR	verfüg. Mittel abzgl. Ergebnis EUR	Ermächtig. übertr. in 2024 EUR
		1	2	3	4	5	6	7	8
1	Summe der Einzahlungen aus laufender Verwaltungstätigkeit (ohne außerordentliche zahlungswirksame Erträge aus Vermögensveräußerung)	0,00	0,00	0,00	0,00	0,00	0,00	0,00	0,00
2	Summe der Auszahlungen aus laufender Verwaltungstätigkeit	-207.040,53	-190.200,00	-192.034,85	-1.834,85	0,00	0,00	1.834,85	0,00
3	Anteiliger Zahlungsmittelüberschuss/-bedarf aus laufender Verwaltungstätigkeit (Saldo aus Nummer 1 und 2)	-207.040,53	-190.200,00	-192.034,85	-1.834,85	0,00	0,00	1.834,85	0,00
4	Einzahlungen aus Investitionszuwendungen	0,00	0,00	0,00	0,00	0,00	0,00	0,00	0,00
5	Einzahlungen aus Investitionbeiträgen und ähnlichen Entgelten für Investitionstätigkeit	0,00	0,00	0,00	0,00	0,00	0,00	0,00	0,00
6	Einzahlungen aus der Veräußerung von Sachvermögen	0,00	0,00	0,00	0,00	0,00	0,00	0,00	0,00
7	Einzahlungen aus der Veräußerung von Finanzvermögen	0,00	0,00	0,00	0,00	0,00	0,00	0,00	0,00
8	Einzahlungen für sonstige Investitionstätigkeiten	0,00	0,00	0,00	0,00	0,00	0,00	0,00	0,00
9	Summe der Einzahlungen aus Investitionstätigkeit (Summe aus Nummer 4 bis 8)	0,00	0,00	0,00	0,00	0,00	0,00	0,00	0,00
10	Auszahlungen für den Erwerb von Grundstücken und Gebäuden	0,00	0,00	0,00	0,00	0,00	0,00	0,00	0,00
11	Auszahlungen für Baumaßnahmen	0,00	0,00	0,00	0,00	0,00	0,00	0,00	0,00
12	Auszahlungen für den Erwerb von beweglichem Sachvermögen	0,00	0,00	0,00	0,00	0,00	0,00	0,00	0,00
13	Auszahlungen für den Erwerb von Finanzvermögen	0,00	0,00	0,00	0,00	0,00	0,00	0,00	0,00
14	Auszahlungen für Investitionsförderungsmaßnahmen	0,00	0,00	0,00	0,00	0,00	0,00	0,00	0,00
15	Auszahlungen für den Erwerb von immateriellen Vermögensgegenständen	0,00	0,00	0,00	0,00	0,00	0,00	0,00	0,00
16	Summe der Auszahlungen aus Investitionstätigkeit (Summe aus Nummer 10 bis 15)	0,00	0,00	0,00	0,00	0,00	0,00	0,00	0,00
17	Anteiliger Finanzierungsmittelüberschuss/-bedarf aus Investitionstätigkeit (Saldo aus Nummer 9 und 16)	0,00	0,00	0,00	0,00	0,00	0,00	0,00	0,00
18	Anteiliger Finanzierungsmittelüberschuss/-bedarf (Summe aus Nummer 3 und 17)	-207.040,53	-190.200,00	-192.034,85	-1.834,85	0,00	0,00	1.834,85	0,00

Jahresabschluss 2023

Teilergebnisrechnung mit Planvergleich Produkt 111200 Steuerungsunterstützung

Gammelshausen

Nr.	Beschreibung	Ergebnis 2022 EUR	Fortg. Ansatz 2023 EUR	Ergebnis 2023 EUR	Vergl. Erg./Ansatz (Sp.3-2) EUR	Erg. Festlegungen im HH- Vollzug EUR	Ermächtigt. übertr. aus 2022 EUR	verfügb. Mittel abzgl. Ergebnis EUR	Ermächtigt. übertr. in 2024 EUR
		1	2	3	4	5	6	7	8
	ERGEBNISRECHNUNG	0,00	0,00	0,00	0,00	0,00	0,00	0,00	0,00
	Erträge								
	Erträge aus Verkauf	0,00	0,00	863,75	863,75	0,00	0,00	-863,75	0,00
	Erträge aus Verkauf (MwSt-Pflicht)	0,00	100,00	0,00	-100,00	0,00	0,00	100,00	0,00
	Andere sonstige ordentliche Erträge öff.-rechtl.	256,01	300,00	658,44	358,44	0,00	0,00	-358,44	0,00
	Andere sonstige ordentliche Erträge privat-rechtl.	0,00	100,00	143,60	43,60	0,00	0,00	-43,60	0,00
	Verwaltungskostenbeitrag	76.614,66	80.600,00	91.800,85	11.200,85	0,00	0,00	-11.200,85	0,00
	Summe Erträge	76.870,67	81.100,00	93.466,64	12.366,64	0,00	0,00	-12.366,64	0,00
	Aufwendungen								
	Dienstaufwendungen Beamte	-68.356,60	-85.000,00	-93.825,90	-8.825,90	0,00	0,00	8.825,90	0,00
	Dienstaufwendungen tariflich Beschäftigte	-68.169,21	-60.500,00	-61.601,09	-1.101,09	0,00	0,00	1.101,09	0,00
	Beiträge zu Versorgungskassen Beamte	-21.313,29	-31.700,00	-11.125,70	20.574,30	0,00	0,00	-20.574,30	0,00
	Beiträge zu Versorgungskassen tarifl. Beschäftigte	-6.535,99	-6.000,00	-5.516,46	483,54	0,00	0,00	-483,54	0,00
	Beiträge zur gesetzl. SV tariflich Beschäftigte	-14.992,04	-13.400,00	-13.343,80	56,20	0,00	0,00	-56,20	0,00
	Beihilfen für Beamte und Beschäftigte	-2.912,00	-6.400,00	-6.400,00	0,00	0,00	0,00	0,00	0,00
	Unterhaltung der Grundstücke und baulichen Anlagen	-814,55	-2.000,00	-3.553,29	-1.553,29	0,00	0,00	1.553,29	0,00
	Erwerb v.GWG, sofern nicht in spez. Kto. zu verbu.	-2.117,95	-3.500,00	-1.931,64	1.568,36	0,00	0,00	-1.568,36	0,00
	Bewirtschaftung der Grundst. u. baulichen Anlagen	-2.148,05	-2.000,00	-2.426,03	-426,03	0,00	0,00	426,03	0,00
	Gaskosten	-2.584,00	-7.100,00	-1.619,79	5.480,21	0,00	0,00	-5.480,21	0,00
	Stromkosten	-1.098,39	-3.000,00	-1.804,92	1.195,08	0,00	0,00	-1.195,08	0,00
	Aufwand für Gebäudereinigung	-70,84	-250,00	-35,61	214,39	0,00	0,00	-214,39	0,00
	Aus- und Fortbildung, Umschulung	-1.001,00	-2.300,00	-2.257,00	43,00	0,00	0,00	-43,00	0,00
	Allgemeine Veranstaltungen	-692,31	-500,00	-1.011,47	-511,47	0,00	0,00	511,47	0,00
	Aufwendungen für EDV	-5.628,69	-4.000,00	-5.266,75	-1.266,75	0,00	0,00	1.266,75	0,00
	Aufwendungen für bezogene Leistungen und Waren	-8.587,36	-5.000,00	-8.172,89	-3.172,89	0,00	0,00	3.172,89	0,00
	Umlage an Rechenzentrum	-20.492,45	-15.500,00	-19.134,33	-3.634,33	0,00	0,00	3.634,33	0,00
	Mitgliedsbeiträge	-3.398,01	-3.500,00	-3.644,41	-144,41	0,00	0,00	144,41	0,00
	Bürobedarf	-24.105,39	-15.000,00	-22.751,39	-7.751,39	0,00	0,00	7.751,39	0,00
	Geschäftsaufwendungen	0,00	0,00	-160,34	-160,34	0,00	0,00	160,34	0,00
	Telefongebühren	-4.340,70	-5.000,00	-4.610,07	389,93	0,00	0,00	-389,93	0,00
	Reisekosten	-344,83	-1.000,00	-210,35	789,65	0,00	0,00	-789,65	0,00
	Sachverst.-,Sachverst./Notar/Anwalt/Gericht/GV	-1.479,35	-1.500,00	-888,84	611,16	0,00	0,00	-611,16	0,00
	Steuern, Versicherungen, Schadensfälle, Sonderabg.	-26.459,56	-25.000,00	-29.132,04	-4.132,04	0,00	0,00	4.132,04	0,00
	Abschreibungen auf Gebäude, Aufbauten und Betriebsvorrichtungen	-6.885,44	-6.900,00	-6.885,43	14,57	0,00	0,00	-14,57	0,00
	Abschreibungen auf Maschinen und technische Anlagen	-2.254,46	-2.300,00	-2.254,45	45,55	0,00	0,00	-45,55	0,00
	Abschreibungen auf Betriebs- und Geschäftsausstattungen	-633,76	-500,00	-497,31	2,69	0,00	0,00	-2,69	0,00
	Abschreibungen auf Forderungen	0,00	0,00	-33,61	-33,61	0,00	0,00	33,61	0,00
	Bauhofleistungen	-4.254,26	-4.000,00	-4.912,28	-912,28	0,00	0,00	912,28	0,00
	Summe Aufwendungen	-301.670,48	-312.850,00	-315.007,19	-2.157,19	0,00	0,00	2.157,19	0,00
	Gesamtsumme	-224.799,81	-231.750,00	-221.540,55	10.209,45	0,00	0,00	-10.209,45	0,00

Jahresabschluss 2023

Teilfinanzrechnung mit Planvergleich Produkt 111200 Steuerungsunterstützung

Gammelshausen

Nr.	Beschreibung	Ergebnis 2022 EUR	Fortg. Ansatz 2023 EUR	Ergebnis 2023 EUR	Vergl. Erg./Ansatz (Sp.3-2) EUR	Erg. Festlegungen im HH- Vollzug EUR	Ermächtigt. übertr. aus 2022 EUR	verfügb. Mittel abzgl. Ergebnis EUR	Ermächtigt. übertr. in 2024 EUR
		1	2	3	4	5	6	7	8
1	Summe der Einzahlungen aus laufender Verwaltungstätigkeit (ohne außerordentliche zahlungswirksame Erträge aus Vermögensveräußerung)	256,01	500,00	1.519,95	1.019,95	0,00	0,00	-1.019,95	0,00
2	Summe der Auszahlungen aus laufender Verwaltungstätigkeit	-286.603,53	-299.150,00	-307.132,06	-7.982,06	0,00	0,00	7.982,06	0,00
3	Anteiliger Zahlungsmittelüberschuss/-bedarf aus laufender Verwaltungstätigkeit (Saldo aus Nummer 1 und 2)	-286.347,52	-298.650,00	-305.612,11	-6.962,11	0,00	0,00	6.962,11	0,00
4	Einzahlungen aus Investitionszuwendungen	0,00	0,00	0,00	0,00	0,00	0,00	0,00	0,00
5	Einzahlungen aus Investitionbeiträgen und ähnlichen Entgelten für Investitionstätigkeit	0,00	0,00	0,00	0,00	0,00	0,00	0,00	0,00
6	Einzahlungen aus der Veräußerung von Sachvermögen	0,00	0,00	0,00	0,00	0,00	0,00	0,00	0,00
7	Einzahlungen aus der Veräußerung von Finanzvermögen	0,00	0,00	0,00	0,00	0,00	0,00	0,00	0,00
8	Einzahlungen für sonstige Investitionstätigkeiten	0,00	0,00	0,00	0,00	0,00	0,00	0,00	0,00
9	Summe der Einzahlungen aus Investitionstätigkeit (Summe aus Nummer 4 bis 8)	0,00	0,00	0,00	0,00	0,00	0,00	0,00	0,00
10	Auszahlungen für den Erwerb von Grundstücken und Gebäuden	0,00	0,00	0,00	0,00	0,00	0,00	0,00	0,00
11	Auszahlungen für Baumaßnahmen	0,00	-15.000,00	0,00	15.000,00	0,00	0,00	-15.000,00	0,00
12	Auszahlungen für den Erwerb von beweglichem Sachvermögen	0,00	0,00	0,00	0,00	0,00	0,00	0,00	0,00
13	Auszahlungen für den Erwerb von Finanzvermögen	0,00	0,00	0,00	0,00	0,00	0,00	0,00	0,00
14	Auszahlungen für Investitionsförderungsmaßnahmen	0,00	0,00	0,00	0,00	0,00	0,00	0,00	0,00
15	Auszahlungen für den Erwerb von immateriellen Vermögensgegenständen	0,00	0,00	0,00	0,00	0,00	0,00	0,00	0,00
16	Summe der Auszahlungen aus Investitionstätigkeit (Summe aus Nummer 10 bis 15)	0,00	-15.000,00	0,00	15.000,00	0,00	0,00	-15.000,00	0,00
17	Anteiliger Finanzierungsmittelüberschuss/-bedarf aus Investitionstätigkeit (Saldo aus Nummer 9 und 16)	0,00	-15.000,00	0,00	15.000,00	0,00	0,00	-15.000,00	0,00
18	Anteiliger Finanzierungsmittelüberschuss/-bedarf (Summe aus Nummer 3 und 17)	-286.347,52	-313.650,00	-305.612,11	8.037,89	0,00	0,00	-8.037,89	0,00

Investitionen Produkt 111200 Steuerungsunterstützung

Gammelshausen

Nr.	Bezeichnung	Ergebnis 2022 EUR	Fortg. Ansatz 2023 EUR	Ergebnis 2023 EUR	Vergl. Erg./Ansatz (Sp.3-2) EUR	Erg. Festlegungen im HH-Vollzug EUR	Ermächti- gungsübertr. aus 2022 EUR	verfügb. Mittel abzgl. Ergebnis EUR	Ermächti- gungsübertr. in 2024 EUR
		1	2	3	4	5	6	7	8
I1112-0001	Bewegliches Vermögen Rathaus	-1.300,00							
I1112-0003	Energetische Sanierung Rathaus		-15.000,00		15.000,00			-15.000,00	

Jahresabschluss 2023

Teilergebnisrechnung mit Planvergleich Produkt 112200 Finanzverwaltung, Kasse

Gammelshausen

Nr.	Beschreibung	Ergebnis 2022 EUR	Fortg. Ansatz 2023 EUR	Ergebnis 2023 EUR	Vergl. Erg./Ansatz (Sp.3-2) EUR	Erg. Festlegungen im HH- Vollzug EUR 5	Ermächtig. übertr. aus 2022 EUR 6	verfügb. Mittel abzgl. Ergebnis EUR 7	Ermächtig. übertr. in 2024 EUR 8
		1	2	3	4	5	6	7	8
	ERGEBNISRECHNUNG								
	Erträge	0,00	0,00	0,00	0,00	0,00	0,00	0,00	0,00
	Säumniszuschläge, Zinsen auf Abgaben und dergl.	1.933,95	1.500,00	3.983,80	2.483,80	0,00	0,00	-2.483,80	0,00
	Weitere sonstige Finanzerträge	131,51	50,00	210,44	160,44	0,00	0,00	-160,44	0,00
	Summe Erträge	2.065,46	1.550,00	4.194,24	2.644,24	0,00	0,00	-2.644,24	0,00
	Aufwendungen								
	Säumniszuschläge u.ä.	0,00	0,00	-35,00	-35,00	0,00	0,00	35,00	0,00
	Aufwand des Geldverkehrs	-1.290,07	-1.000,00	-1.412,23	-412,23	0,00	0,00	412,23	0,00
	Abschreibungen auf Forderungen	0,00	0,00	-29,45	-29,45	0,00	0,00	29,45	0,00
	Abschreibungen auf Ford./Kleinbetragsbereinigung	-0,09	0,00	0,00	0,00	0,00	0,00	0,00	0,00
	Summe Aufwendungen	-1.290,16	-1.000,00	-1.476,68	-476,68	0,00	0,00	476,68	0,00
	Gesamtsumme	775,30	550,00	2.717,56	2.167,56	0,00	0,00	-2.167,56	0,00

Jahresabschluss 2023

Teilfinanzrechnung mit Planvergleich Produkt 112200 Finanzverwaltung, Kasse

Gammelshausen

Nr.	Beschreibung	Ergebnis 2022 EUR	Fortg. Ansatz 2023 EUR	Ergebnis 2023 EUR	Vergl. Erg./Ansatz (Sp.3-2) EUR	Erg. Festlegungen im HH- Vollzug EUR	Ermächtig. übertr. aus 2022 EUR	verfüg. Mittel abzgl. Ergebnis EUR	Ermächtig. übertr. in 2024 EUR
		1	2	3	4	5	6	7	8
1	Summe der Einzahlungen aus laufender Verwaltungstätigkeit (ohne außerordentliche zahlungswirksame Erträge aus Vermögensveräußerung)	2.030,24	1.550,00	3.369,78	1.819,78	0,00	0,00	-1.819,78	0,00
2	Summe der Auszahlungen aus laufender Verwaltungstätigkeit	-1.327,57	-1.000,00	-1.397,23	-397,23	0,00	0,00	397,23	0,00
3	Anteiliger Zahlungsmittelüberschuss/-bedarf aus laufender Verwaltungstätigkeit (Saldo aus Nummer 1 und 2)	702,67	550,00	1.972,55	1.422,55	0,00	0,00	-1.422,55	0,00
4	Einzahlungen aus Investitionszuwendungen	0,00	0,00	0,00	0,00	0,00	0,00	0,00	0,00
5	Einzahlungen aus Investitionbeiträgen und ähnlichen Entgelten für Investitionstätigkeit	0,00	0,00	0,00	0,00	0,00	0,00	0,00	0,00
6	Einzahlungen aus der Veräußerung von Sachvermögen	0,00	0,00	0,00	0,00	0,00	0,00	0,00	0,00
7	Einzahlungen aus der Veräußerung von Finanzvermögen	0,00	0,00	0,00	0,00	0,00	0,00	0,00	0,00
8	Einzahlungen für sonstige Investitionstätigkeiten	0,00	0,00	0,00	0,00	0,00	0,00	0,00	0,00
9	Summe der Einzahlungen aus Investitionstätigkeit (Summe aus Nummer 4 bis 8)	0,00	0,00	0,00	0,00	0,00	0,00	0,00	0,00
10	Auszahlungen für den Erwerb von Grundstücken und Gebäuden	0,00	0,00	0,00	0,00	0,00	0,00	0,00	0,00
11	Auszahlungen für Baumaßnahmen	0,00	0,00	0,00	0,00	0,00	0,00	0,00	0,00
12	Auszahlungen für den Erwerb von beweglichem Sachvermögen	0,00	0,00	0,00	0,00	0,00	0,00	0,00	0,00
13	Auszahlungen für den Erwerb von Finanzvermögen	0,00	0,00	0,00	0,00	0,00	0,00	0,00	0,00
14	Auszahlungen für Investitionsförderungsmaßnahmen	0,00	0,00	0,00	0,00	0,00	0,00	0,00	0,00
15	Auszahlungen für den Erwerb von immateriellen Vermögensgegenständen	0,00	0,00	0,00	0,00	0,00	0,00	0,00	0,00
16	Summe der Auszahlungen aus Investitionstätigkeit (Summe aus Nummer 10 bis 15)	0,00	0,00	0,00	0,00	0,00	0,00	0,00	0,00
17	Anteiliger Finanzierungsmittelüberschuss/-bedarf aus Investitionstätigkeit (Saldo aus Nummer 9 und 16)	0,00	0,00	0,00	0,00	0,00	0,00	0,00	0,00
18	Anteiliger Finanzierungsmittelüberschuss/-bedarf (Summe aus Nummer 3 und 17)	702,67	550,00	1.972,55	1.422,55	0,00	0,00	-1.422,55	0,00

Jahresabschluss 2023

Teilergebnisrechnung mit Planvergleich Produkt 112400 Gebäudemanagement, Techn. Immobilienmanagement

Gammelshausen

Nr.	Beschreibung	Ergebnis 2022 EUR	Fortg. Ansatz 2023 EUR	Ergebnis 2023 EUR	Vergl. Erg./Ansatz (Sp.3-2) EUR	Erg. Festlegungen im HH- Vollzug EUR 5	Ermächtig. übertr. aus 2022 EUR	verfüg. Mittel abzgl. Ergebnis EUR 7	Ermächtig. übertr. in 2024 EUR
		1	2	3	4		6		8
	ERGEBNISRECHNUNG								
	Erträge	0,00	0,00	0,00	0,00	0,00	0,00	0,00	0,00
	Mieten	17.868,18	17.850,00	17.856,00	6,00	0,00	0,00	-6,00	0,00
	Nebenkostenanteil aus Mieterträgen	-31,02	0,00	49,31	49,31	0,00	0,00	-49,31	0,00
	Summe Erträge	17.837,16	17.850,00	17.905,31	55,31	0,00	0,00	-55,31	0,00
	Aufwendungen								
	Unterhaltung der Grundstücke und baulichen Anlagen	-102,25	-1.000,00	-957,21	42,79	0,00	0,00	-42,79	0,00
	Bewirtschaftung der Grundst. u. baulichen Anlagen	-2.527,44	-2.200,00	-2.295,79	-95,79	0,00	0,00	95,79	0,00
	Abschreibungen auf Gebäude, Aufbauten und Betriebsvorrichtungen	-10.005,95	-10.100,00	-10.005,95	94,05	0,00	0,00	-94,05	0,00
	Bauhofleistungen	-102,93	-200,00	0,00	200,00	0,00	0,00	-200,00	0,00
	Summe Aufwendungen	-12.738,57	-13.500,00	-13.258,95	241,05	0,00	0,00	-241,05	0,00
	Gesamtsumme	5.098,59	4.350,00	4.646,36	296,36	0,00	0,00	-296,36	0,00

Jahresabschluss 2023

Teilfinanzrechnung mit Planvergleich Produkt 112400 Gebäudemanagement, Techn. Immobilienmanagement

Gammelshausen

Nr.	Beschreibung	Ergebnis 2022 EUR	Fortg. Ansatz 2023 EUR	Ergebnis 2023 EUR	Vergl. Erg./Ansatz (Sp.3-2) EUR	Erg. Festlegungen im HH- Vollzug EUR	Ermächtig. übertr. aus 2022 EUR	verfüg. Mittel abzgl. Ergebnis EUR	Ermächtig. übertr. in 2024 EUR
		1	2	3	4	5	6	7	8
1	Summe der Einzahlungen aus laufender Verwaltungstätigkeit (ohne außerordentliche zahlungswirksame Erträge aus Vermögensveräußerung)	17.837,16	17.850,00	17.905,31	55,31	0,00	0,00	-55,31	0,00
2	Summe der Auszahlungen aus laufender Verwaltungstätigkeit	-2.629,69	-3.200,00	-3.301,21	-101,21	0,00	0,00	101,21	0,00
3	Anteiliger Zahlungsmittelüberschuss/-bedarf aus laufender Verwaltungstätigkeit (Saldo aus Nummer 1 und 2)	15.207,47	14.650,00	14.604,10	-45,90	0,00	0,00	45,90	0,00
4	Einzahlungen aus Investitionszuwendungen	0,00	0,00	0,00	0,00	0,00	0,00	0,00	0,00
5	Einzahlungen aus Investitionbeiträgen und ähnlichen Entgelten für Investitionstätigkeit	0,00	0,00	0,00	0,00	0,00	0,00	0,00	0,00
6	Einzahlungen aus der Veräußerung von Sachvermögen	0,00	0,00	0,00	0,00	0,00	0,00	0,00	0,00
7	Einzahlungen aus der Veräußerung von Finanzvermögen	0,00	0,00	0,00	0,00	0,00	0,00	0,00	0,00
8	Einzahlungen für sonstige Investitionstätigkeiten	0,00	0,00	0,00	0,00	0,00	0,00	0,00	0,00
9	Summe der Einzahlungen aus Investitionstätigkeit (Summe aus Nummer 4 bis 8)	0,00	0,00	0,00	0,00	0,00	0,00	0,00	0,00
10	Auszahlungen für den Erwerb von Grundstücken und Gebäuden	-2.034,00	0,00	0,00	0,00	0,00	0,00	0,00	0,00
11	Auszahlungen für Baumaßnahmen	0,00	0,00	0,00	0,00	0,00	0,00	0,00	0,00
12	Auszahlungen für den Erwerb von beweglichem Sachvermögen	0,00	0,00	0,00	0,00	0,00	0,00	0,00	0,00
13	Auszahlungen für den Erwerb von Finanzvermögen	0,00	0,00	0,00	0,00	0,00	0,00	0,00	0,00
14	Auszahlungen für Investitionsförderungsmaßnahmen	0,00	0,00	0,00	0,00	0,00	0,00	0,00	0,00
15	Auszahlungen für den Erwerb von immateriellen Vermögensgegenständen	0,00	0,00	0,00	0,00	0,00	0,00	0,00	0,00
16	Summe der Auszahlungen aus Investitionstätigkeit (Summe aus Nummer 10 bis 15)	-2.034,00	0,00	0,00	0,00	0,00	0,00	0,00	0,00
17	Anteiliger Finanzierungsmittelüberschuss/-bedarf aus Investitionstätigkeit (Saldo aus Nummer 9 und 16)	-2.034,00	0,00	0,00	0,00	0,00	0,00	0,00	0,00
18	Anteiliger Finanzierungsmittelüberschuss/-bedarf (Summe aus Nummer 3 und 17)	13.173,47	14.650,00	14.604,10	-45,90	0,00	0,00	45,90	0,00

Jahresabschluss 2023

Teilergebnisrechnung mit Planvergleich Produkt 112500 Bauhof

Gammelshausen

Nr.	Beschreibung	Ergebnis 2022 EUR	Fortg. Ansatz 2023 EUR	Ergebnis 2023 EUR	Vergl. Erg./Ansatz (Sp.3-2) EUR	Erg. Festlegungen im HH- Vollzug EUR	Ermächtig. übertr. aus 2022 EUR	verfügb. Mittel abzgl. Ergebnis EUR	Ermächtig. übertr. in 2024 EUR
		1	2	3	4	5	6	7	8
	ERGEBNISRECHNUNG	0,00	0,00	0,00	0,00	0,00	0,00	0,00	0,00
	Erträge								
	Erträge a.d.Auflösung v.Sonderposten a.Zuwendungen	5.103,48	5.100,00	5.154,60	54,60	0,00	0,00	-54,60	0,00
	Kostenersätze privat.-rechtl. (MwSt-Pflicht)	0,00	200,00	0,00	-200,00	0,00	0,00	200,00	0,00
	Aktivierete Eigenleistungen (über Anbu)	21.202,63	0,00	0,00	0,00	0,00	0,00	0,00	0,00
	Innere Verrechnungen Bauhofleistungen	173.738,01	199.950,00	198.260,24	-1.689,76	0,00	0,00	1.689,76	0,00
	Summe Erträge	200.044,12	205.250,00	203.414,84	-1.835,16	0,00	0,00	1.835,16	0,00
	Aufwendungen								
	Dienstaufwendungen tariflich Beschäftigte	-99.077,35	-106.000,00	-99.550,13	6.449,87	0,00	0,00	-6.449,87	0,00
	Beiträge zu Versorgungskassen tarifl. Beschäftigte	-9.491,04	-10.000,00	-8.942,85	1.057,15	0,00	0,00	-1.057,15	0,00
	Beiträge zur gesetzl. SV tariflich Beschäftigte	-21.034,11	-22.200,00	-19.868,05	2.331,95	0,00	0,00	-2.331,95	0,00
	Unterhaltung der Grundstücke und baulichen Anlagen	-1.487,99	-1.500,00	-2.029,59	-529,59	0,00	0,00	529,59	0,00
	Unterhaltung des beweglichen Vermögens	-938,44	-500,00	-757,97	-257,97	0,00	0,00	257,97	0,00
	Erwerb v.GWG, sofern nicht in spez. Kto. zu verbu.	-8.024,15	-5.000,00	-6.434,49	-1.434,49	0,00	0,00	1.434,49	0,00
	Bewirtschaftung der Grundst. u. baulichen Anlagen	-1.687,62	-1.500,00	-1.684,66	-184,66	0,00	0,00	184,66	0,00
	Aufwendungen für Energie	-3.330,52	-4.000,00	2.237,49	6.237,49	0,00	0,00	-6.237,49	0,00
	Haltung von Fahrzeugen	-8.649,93	-8.000,00	-17.691,48	-9.691,48	0,00	0,00	9.691,48	0,00
	Aus- und Fortbildung, Umschulung	0,00	0,00	-260,65	-260,65	0,00	0,00	260,65	0,00
	Vermischte Ausgaben	-5.651,74	-1.500,00	-4.738,11	-3.238,11	0,00	0,00	3.238,11	0,00
	Telefongebühren	-839,28	-750,00	-901,22	-151,22	0,00	0,00	151,22	0,00
	Abschreibungen auf Gebäude, Aufbauten und Betriebsvorrichtungen	-12.287,24	-13.300,00	-12.304,14	995,86	0,00	0,00	-995,86	0,00
	Abschreibungen auf Maschinen und technische Anlagen	-1.393,33	-3.200,00	-1.564,49	1.635,51	0,00	0,00	-1.635,51	0,00
	Abschreibungen auf Fahrzeuge	-13.181,80	-14.100,00	-14.092,37	7,63	0,00	0,00	-7,63	0,00
	Abschreibungen auf Betriebs- und Geschäftsausstattungen	-415,24	-500,00	-415,24	84,76	0,00	0,00	-84,76	0,00
	Abschreibungen auf geringwertige Wirtschaftsgüter	-187,28	-200,00	-187,28	12,72	0,00	0,00	-12,72	0,00
	Verwaltungskostenbeiträge	-12.367,06	-13.000,00	-14.229,61	-1.229,61	0,00	0,00	1.229,61	0,00
	Summe Aufwendungen	-200.044,12	-205.250,00	-203.414,84	1.835,16	0,00	0,00	-1.835,16	0,00
	Gesamtsumme	0,00	0,00	0,00	0,00	0,00	0,00	0,00	0,00

Jahresabschluss 2023

Teilfinanzrechnung mit Planvergleich Produkt 112500 Bauhof

Gammelshausen

Nr.	Beschreibung	Ergebnis 2022 EUR	Fortg. Ansatz 2023 EUR	Ergebnis 2023 EUR	Vergl. Erg./Ansatz (Sp.3-2) EUR	Erg. Festlegungen im HH- Vollzug EUR	Ermächtig. übertr. aus 2022 EUR	verfügb. Mittel abzgl. Ergebnis EUR	Ermächtig. übertr. in 2024 EUR
		1	2	3	4	5	6	7	8
1	Summe der Einzahlungen aus laufender Verwaltungstätigkeit (ohne außerordentliche zahlungswirksame Erträge aus Vermögensveräußerung)	0,00	200,00	0,00	-200,00	0,00	0,00	200,00	0,00
2	Summe der Auszahlungen aus laufender Verwaltungstätigkeit	-161.210,10	-160.950,00	-160.830,99	119,01	0,00	0,00	-119,01	0,00
3	Anteiliger Zahlungsmittelüberschuss/-bedarf aus laufender Verwaltungstätigkeit (Saldo aus Nummer 1 und 2)	-161.210,10	-160.750,00	-160.830,99	-80,99	0,00	0,00	80,99	0,00
4	Einzahlungen aus Investitionszuwendungen	96.000,00	0,00	0,00	0,00	0,00	0,00	0,00	0,00
5	Einzahlungen aus Investitionbeiträgen und ähnlichen Entgelten für Investitionstätigkeit	0,00	0,00	0,00	0,00	0,00	0,00	0,00	0,00
6	Einzahlungen aus der Veräußerung von Sachvermögen	13.900,00	0,00	0,00	0,00	0,00	0,00	0,00	0,00
7	Einzahlungen aus der Veräußerung von Finanzvermögen	0,00	0,00	0,00	0,00	0,00	0,00	0,00	0,00
8	Einzahlungen für sonstige Investitionstätigkeiten	0,00	0,00	0,00	0,00	0,00	0,00	0,00	0,00
9	Summe der Einzahlungen aus Investitionstätigkeit (Summe aus Nummer 4 bis 8)	109.900,00	0,00	0,00	0,00	0,00	0,00	0,00	0,00
10	Auszahlungen für den Erwerb von Grundstücken und Gebäuden	0,00	0,00	0,00	0,00	0,00	0,00	0,00	0,00
11	Auszahlungen für Baumaßnahmen	-54.352,13	0,00	0,00	0,00	0,00	0,00	0,00	0,00
12	Auszahlungen für den Erwerb von beweglichem Sachvermögen	-153.046,00	-50.000,00	-6.390,61	43.609,39	0,00	0,00	-43.609,39	-40.000,00
13	Auszahlungen für den Erwerb von Finanzvermögen	0,00	0,00	0,00	0,00	0,00	0,00	0,00	0,00
14	Auszahlungen für Investitionsförderungsmaßnahmen	0,00	0,00	0,00	0,00	0,00	0,00	0,00	0,00
15	Auszahlungen für den Erwerb von immateriellen Vermögensgegenständen	0,00	0,00	0,00	0,00	0,00	0,00	0,00	0,00
16	Summe der Auszahlungen aus Investitionstätigkeit (Summe aus Nummer 10 bis 15)	-207.398,13	-50.000,00	-6.390,61	43.609,39	0,00	0,00	-43.609,39	-40.000,00
17	Anteiliger Finanzierungsmittelüberschuss/-bedarf aus Investitionstätigkeit (Saldo aus Nummer 9 und 16)	-97.498,13	-50.000,00	-6.390,61	43.609,39	0,00	0,00	-43.609,39	-40.000,00
18	Anteiliger Finanzierungsmittelüberschuss/-bedarf (Summe aus Nummer 3 und 17)	-258.708,23	-210.750,00	-167.221,60	43.528,40	0,00	0,00	-43.528,40	-40.000,00

Investitionen Produkt 112500 Bauhof

Gammelshausen

Nr.	Bezeichnung	Ergebnis 2022 EUR	Fortg. Ansatz 2023 EUR	Ergebnis 2023 EUR	Vergl. Erg./Ansatz (Sp.3-2) EUR	Erg. Festlegungen im HH-Vollzug EUR	Ermächtigungsübertr. aus 2022 EUR	verfügb. Mittel abzgl. Ergebnis EUR	Ermächtigungsübertr. in 2024 EUR
		1	2	3	4	5	6	7	8
I1125-0001	Bewegliches Vermögen Bauhof	-5.000,00	-10.000,00	-6.390,61	3.609,39			-3.609,39	
I1125-0005	Erwerb Unimog	-120.000,00							
I1125-0006	Anbaugeräte Unimog	-35.000,00							
I1125-0007	PV-Anlage Bauhof		-40.000,00		40.000,00			-40.000,00	-40.000,00
Z1125-0003	Verkauf bewegliches Anlagevermögen	14.000,00							

Jahresabschluss 2023

Teilergebnisrechnung mit Planvergleich Produkt 113300 Grundstücksmanagement									
Gammelshausen									
Nr.	Beschreibung	Ergebnis 2022 EUR	Fortg. Ansatz 2023 EUR	Ergebnis 2023 EUR	Vergl. Erg./Ansatz (Sp.3-2) EUR	Erg. Festlegungen im HH- Vollzug EUR	Ermächtig. übertr. aus 2022 EUR	verfügb. Mittel abzgl. Ergebnis EUR	Ermächtig. übertr. in 2024 EUR
		1	2	3	4	5	6	7	8
	ERGEBNISRECHNUNG								
	Erträge	0,00	0,00	0,00	0,00	0,00	0,00	0,00	0,00
	Mieten	3.088,38	2.400,00	2.656,80	256,80	0,00	0,00	-256,80	0,00
	Pachten	1.198,74	1.000,00	1.173,74	173,74	0,00	0,00	-173,74	0,00
	Summe Erträge	4.287,12	3.400,00	3.830,54	430,54	0,00	0,00	-430,54	0,00
	Aufwendungen								
	Unterhaltung des sonstigen unbeweglichen Vermögens	-4.950,81	-3.500,00	-1.955,88	1.544,12	0,00	0,00	-1.544,12	0,00
	Aufwendungen/Beschaffungen Jagdgenossenschaft	-1.874,25	-500,00	0,00	500,00	0,00	0,00	-500,00	0,00
	Bewirtschaftung der Grundst. u. baulichen Anlagen	6,50	-250,00	-179,67	70,33	0,00	0,00	-70,33	0,00
	Steuern, Versicherungen, Schadensfälle, Sonderabg.	-896,32	-900,00	-1.663,41	-763,41	0,00	0,00	763,41	0,00
	Abschreibungen auf das Infrastrukturvermögen	0,00	-500,00	0,00	500,00	0,00	0,00	-500,00	0,00
	Bauhofleistungen	-37.121,75	-45.000,00	-6.100,22	38.899,78	0,00	0,00	-38.899,78	0,00
	Summe Aufwendungen	-44.836,63	-50.650,00	-9.899,18	40.750,82	0,00	0,00	-40.750,82	0,00
	Gesamtsumme	-40.549,51	-47.250,00	-6.068,64	41.181,36	0,00	0,00	-41.181,36	0,00

Jahresabschluss 2023

Teilfinanzrechnung mit Planvergleich Produkt 113300 Grundstücksmanagement

Gammelshausen

Nr.	Beschreibung	Ergebnis 2022 EUR	Fortg. Ansatz 2023 EUR	Ergebnis 2023 EUR	Vergl. Erg./Ansatz (Sp.3-2) EUR	Erg. Festlegungen im HH- Vollzug EUR	Ermächtigt. übertr. aus 2022 EUR	verfügb. Mittel abzgl. Ergebnis EUR	Ermächtigt. übertr. in 2024 EUR
		1	2	3	4	5	6	7	8
1	Summe der Einzahlungen aus laufender Verwaltungstätigkeit (ohne außerordentliche zahlungswirksame Erträge aus Vermögensveräußerung)	4.287,12	3.400,00	3.830,54	430,54	0,00	0,00	-430,54	0,00
2	Summe der Auszahlungen aus laufender Verwaltungstätigkeit	-7.637,59	-5.150,00	-3.739,40	1.410,60	0,00	0,00	-1.410,60	0,00
3	Anteiliger Zahlungsmittelüberschuss/-bedarf aus laufender Verwaltungstätigkeit (Saldo aus Nummer 1 und 2)	-3.350,47	-1.750,00	91,14	1.841,14	0,00	0,00	-1.841,14	0,00
4	Einzahlungen aus Investitionszuwendungen	0,00	0,00	0,00	0,00	0,00	0,00	0,00	0,00
5	Einzahlungen aus Investitionbeiträgen und ähnlichen Entgelten für Investitionstätigkeit	0,00	0,00	0,00	0,00	0,00	0,00	0,00	0,00
6	Einzahlungen aus der Veräußerung von Sachvermögen	865.750,00	685.000,00	641.390,00	-43.610,00	0,00	0,00	43.610,00	0,00
7	Einzahlungen aus der Veräußerung von Finanzvermögen	0,00	0,00	0,00	0,00	0,00	0,00	0,00	0,00
8	Einzahlungen für sonstige Investitionstätigkeiten	0,00	0,00	0,00	0,00	0,00	0,00	0,00	0,00
9	Summe der Einzahlungen aus Investitionstätigkeit (Summe aus Nummer 4 bis 8)	865.750,00	685.000,00	641.390,00	-43.610,00	0,00	0,00	43.610,00	0,00
10	Auszahlungen für den Erwerb von Grundstücken und Gebäuden	-10.117,95	-5.000,00	-558,68	4.441,32	0,00	0,00	-4.441,32	0,00
11	Auszahlungen für Baumaßnahmen	0,00	0,00	0,00	0,00	0,00	0,00	0,00	0,00
12	Auszahlungen für den Erwerb von beweglichem Sachvermögen	0,00	0,00	0,00	0,00	0,00	0,00	0,00	0,00
13	Auszahlungen für den Erwerb von Finanzvermögen	0,00	0,00	0,00	0,00	0,00	0,00	0,00	0,00
14	Auszahlungen für Investitionsförderungsmaßnahmen	0,00	0,00	0,00	0,00	0,00	0,00	0,00	0,00
15	Auszahlungen für den Erwerb von immateriellen Vermögensgegenständen	0,00	0,00	0,00	0,00	0,00	0,00	0,00	0,00
16	Summe der Auszahlungen aus Investitionstätigkeit (Summe aus Nummer 10 bis 15)	-10.117,95	-5.000,00	-558,68	4.441,32	0,00	0,00	-4.441,32	0,00
17	Anteiliger Finanzierungsmittelüberschuss/-bedarf aus Investitionstätigkeit (Saldo aus Nummer 9 und 16)	855.632,05	680.000,00	640.831,32	-39.168,68	0,00	0,00	39.168,68	0,00
18	Anteiliger Finanzierungsmittelüberschuss/-bedarf (Summe aus Nummer 3 und 17)	852.281,58	678.250,00	640.922,46	-37.327,54	0,00	0,00	37.327,54	0,00

Investitionen Produkt 113300 Grundstücksmanagement

Gammelshausen

Nr.	Bezeichnung	Ergebnis 2022 EUR	Fortg. Ansatz 2023 EUR	Ergebnis 2023 EUR	Vergl. Erg./Ansatz (Sp.3-2) EUR	Erg. Festlegungen im HH- Vollzug EUR	Ermächti- gungsübertr. aus 2022 EUR	verfügb. Mittel abzgl. Ergebnis EUR	Ermächti- gungsübertr. in 2024 EUR
		1	2	3	4	5	6	7	8
I1133-0001	Erwerb Grundstück Hauptstr. 27			-558,68	-558,68			558,68	
I1133-0003	Grunderwerb Mischgebiet Kreisel West		-5.000,00		5.000,00			-5.000,00	
Z1133-0003	Grundstückserlöse Letten II	1.287.000,00	685.000,00	641.390,00	-43.610,00			43.610,00	
Z1133-0006	Grundstückserlöse Hauptstr. 50 + 52	215.040,00							

Jahresabschluss 2023

Teilergebnisrechnung mit Planvergleich Teilhaushalt THH2 Teilhaushalt 02

Gammelshausen

Nr.	Beschreibung	Ergebnis 2022 EUR	Fortg. Ansatz 2023 EUR	Ergebnis 2023 EUR	Vergl. Erg./Ansatz (Sp.3-2) EUR	Erg. Festlegungen im HH- Vollzug EUR	Ermächtig. übertr. aus 2022 EUR	verfügb. Mittel abzgl. Ergebnis EUR	Ermächtig. übertr. in 2024 EUR
		1	2	3	4	5	6	7	8
2	Zuweisungen und Zuwendungen,Umlagen	9.209,90	50.900,00	25.745,20	-25.154,80	0,00	0,00	25.154,80	0,00
	Zuweisungen für laufende Zwecke vom Bund	0,00	0,00	17.945,20	17.945,20	0,00	0,00	-17.945,20	0,00
	Zuweisungen für laufende Zwecke vom Land	9.209,90	50.900,00	5.640,00	-45.260,00	0,00	0,00	45.260,00	0,00
	Spenden	0,00	0,00	2.160,00	2.160,00	0,00	0,00	-2.160,00	0,00
3	aufgelöste Investitionszuwendungen und - beiträge	100.355,38	130.625,00	114.549,73	-16.075,27	0,00	0,00	16.075,27	0,00
5	Entgelte für öffentliche Leistungen und Einrichtungen	410.075,78	409.990,00	423.003,74	13.013,74	0,00	0,00	-13.013,74	0,00
	Verwaltungsgebühren	18.364,60	9.850,00	18.063,95	8.213,95	0,00	0,00	-8.213,95	0,00
	Benutzungsgebühren u. ähnl. Entgelte öff.-rechtl.	183.047,21	194.240,00	5.601,06	-188.638,94	0,00	0,00	188.638,94	0,00
	Schmutzwassergebühren	111.128,99	110.000,00	108.502,53	-1.497,47	0,00	0,00	1.497,47	0,00
	Niederschlagswassergebühren	26.565,86	26.000,00	27.101,98	1.101,98	0,00	0,00	-1.101,98	0,00
	Grabnutzungsgebühren	15.199,80	15.700,00	16.920,33	1.220,33	0,00	0,00	-1.220,33	0,00
	Bestattungsgebühren	8.466,00	6.900,00	16.875,00	9.975,00	0,00	0,00	-9.975,00	0,00
	Gebührenrückstellungen Abwasser	47.303,32	47.300,00	47.303,32	3,32	0,00	0,00	-3,32	0,00
	Stromerlöse (MwSt-Pflicht)	0,00	0,00	3.878,96	3.878,96	0,00	0,00	-3.878,96	0,00
	Frischwassergebühren (MwSt-Pflicht)	0,00	0,00	178.756,61	178.756,61	0,00	0,00	-178.756,61	0,00
	Benutzungsgebühren privat.-rechtl. (MwSt- Pflicht)	0,00	2.000,00	800,51	-1.199,49	0,00	0,00	1.199,49	0,00
6	Sonstige privatrechtliche Leistungsentgelte	53.225,41	41.050,00	79.271,16	38.221,16	0,00	0,00	-38.221,16	0,00
	Benutzungsgebühren u. ähnl. Entgelte privatrechtl.	3.095,33	50,00	2.677,05	2.627,05	0,00	0,00	-2.627,05	0,00
	Mieten	4.213,55	7.200,00	5.456,69	-1.743,31	0,00	0,00	1.743,31	0,00
	Nebenkostenanteil aus Mieterträgen	1.200,00	1.800,00	1.200,00	-600,00	0,00	0,00	600,00	0,00
	Erträge aus Verkauf	44.716,53	28.500,00	65.617,98	37.117,98	0,00	0,00	-37.117,98	0,00
	Stromerlöse	0,00	0,00	3.878,96	3.878,96	0,00	0,00	-3.878,96	0,00
	Erträge aus Verkauf (MwSt-Pflicht)	0,00	1.500,00	197,98	-1.302,02	0,00	0,00	1.302,02	0,00
	Sonstige privatrechtliche Leistungsentgelte	0,00	0,00	3.320,95	3.320,95	0,00	0,00	-3.320,95	0,00
7	Kostenerstattungen und Kostenumlagen	25.833,63	90.670,00	64.285,60	-26.384,40	0,00	0,00	26.384,40	0,00
8	Zinsen und ähnliche Erträge	347,22	340,00	0,00	-340,00	0,00	0,00	340,00	0,00
10	Sonstige ordentliche Erträge	32.707,34	30.950,00	30.580,87	-369,13	0,00	0,00	369,13	0,00
11	Anteilige ordentliche Erträge (Summe aus Nummern 1 bis 10)	631.754,66	754.525,00	737.436,30	-17.088,70	0,00	0,00	17.088,70	0,00
12	Personalaufwendungen	-38.409,86	-39.700,00	-39.755,18	-55,18	0,00	0,00	55,18	0,00
14	Aufwendungen für Sach- und Dienstleistungen	-297.342,54	-616.640,00	-584.648,02	31.991,98	0,00	0,00	-31.991,98	0,00
	Unterhaltung der Grundstücke und baulichen Anlagen	-3.239,24	-32.200,00	-44.290,29	-12.090,29	0,00	0,00	12.090,29	0,00
	Unterhaltung des sonstigen unbeweglichen Vermögens	-82.033,04	-180.100,00	-206.412,31	-26.312,31	0,00	0,00	26.312,31	0,00
	Unterhaltung Kanalisation	-6.008,52	-6.760,00	-4.330,51	2.429,49	0,00	0,00	-2.429,49	0,00
	Unterhaltung Urngemeinschaftsgrab	-5.289,32	-2.000,00	-798,15	1.201,85	0,00	0,00	-1.201,85	0,00
	Umstellung Straßenbeleuchtung auf LED	0,00	-91.500,00	-96.653,70	-5.153,70	0,00	0,00	5.153,70	0,00
	Unterhaltung des beweglichen Vermögens	-3.560,40	-4.700,00	-4.393,00	307,00	0,00	0,00	-307,00	0,00
	Unterhalt. u. Wartung Ladesäule + Fahrzeug deer	0,00	0,00	-595,00	-595,00	0,00	0,00	595,00	0,00
	Erwerb v.GWG, sofern nicht in spez. Kto. zu verbu.	-5.407,66	-12.400,00	-8.392,44	4.007,56	0,00	0,00	-4.007,56	0,00
	Miete soweit nicht 4233, 4234 oder 4235	-15.336,00	-78.000,00	-15.834,51	62.165,49	0,00	0,00	-62.165,49	0,00
	Bewirtschaftung der Grundst. u. baulichen Anlagen	-17.365,04	-41.800,00	-32.354,64	9.445,36	0,00	0,00	-9.445,36	0,00
	Aufwendungen für Energie	-14.906,76	-28.500,00	-16.888,03	11.611,97	0,00	0,00	-11.611,97	0,00
	Gaskosten	-6.750,64	-15.500,00	-5.806,86	9.693,14	0,00	0,00	-9.693,14	0,00
	Stromkosten	-4.010,07	-5.000,00	-9.646,69	-4.646,69	0,00	0,00	4.646,69	0,00

Jahresabschluss 2023

Teilergebnisrechnung mit Planvergleich Teilhaushalt THH2 Teilhaushalt 02

Gammelshausen

Nr.	Beschreibung	Ergebnis 2022 EUR	Fortg. Ansatz 2023 EUR	Ergebnis 2023 EUR	Vergl. Erg./Ansatz (Sp.3-2) EUR	Erg. Festlegungen im HH- Vollzug EUR	Ermächtig. übertr. aus 2022 EUR	verfügb. Mittel abzgl. Ergebnis EUR	Ermächtig. übertr. in 2024 EUR
		1	2	3	4	5	6	7	8
	Aufwand für Abfallbeseitigung	-2.795,62	-3.500,00	-2.489,67	1.010,33	0,00	0,00	-1.010,33	0,00
	Aufwand für Winterdienst	-320,24	-500,00	-486,60	13,40	0,00	0,00	-13,40	0,00
	Aufwand für Gebäudereinigung	-89,39	-100,00	-236,49	-136,49	0,00	0,00	136,49	0,00
	Haltung von Fahrzeugen	-13.525,49	-3.500,00	-5.676,55	-2.176,55	0,00	0,00	2.176,55	0,00
	Besondere Aufwendungen für Beschäftigte	-1.017,00	0,00	-440,00	-440,00	0,00	0,00	440,00	0,00
	Dienst- u. Schutzkleidung, pers. Ausrüstungsgegenstä	-10.011,63	-6.500,00	-3.219,47	3.280,53	0,00	0,00	-3.280,53	0,00
	Aus- und Fortbildung, Umschulung	-3.500,64	-5.000,00	-5.502,56	-502,56	0,00	0,00	502,56	0,00
	Repräsent., Ehrungen, Pflege partnerschaftl. Bez.	0,00	-500,00	0,00	500,00	0,00	0,00	-500,00	0,00
	Allgemeine Veranstaltungen	0,00	-2.000,00	-2.248,30	-248,30	0,00	0,00	248,30	0,00
	Dorffest	-2.202,47	0,00	0,00	0,00	0,00	0,00	0,00	0,00
	Seniorenachmittag	-1.735,47	-1.500,00	-1.390,65	109,35	0,00	0,00	-109,35	0,00
	Getränkeeinkauf	-4.741,40	-4.000,00	-6.419,19	-2.419,19	0,00	0,00	2.419,19	0,00
	Fremdwasserbezug	-31.383,22	-25.800,00	-33.571,07	-7.771,07	0,00	0,00	7.771,07	0,00
	Betriebsführungspauschale EVF	-7.167,00	-7.080,00	-7.305,00	-225,00	0,00	0,00	225,00	0,00
	Holzfallung und Aufbereitung	-8.404,58	-10.200,00	-23.891,27	-13.691,27	0,00	0,00	13.691,27	0,00
	Planungskosten	-41.793,60	-47.000,00	-45.375,07	1.624,93	0,00	0,00	-1.624,93	0,00
	Bebauungspläne	-4.748,10	-1.000,00	0,00	1.000,00	0,00	0,00	-1.000,00	0,00
15	Abschreibungen	-226.384,30	-373.055,00	-338.562,42	34.492,58	0,00	0,00	-34.492,58	0,00
17	Transferaufwendungen	-503.720,89	-668.250,00	-618.248,70	50.001,30	0,00	0,00	-50.001,30	0,00
	Zuweisungen an das Land	-6.388,98	0,00	0,00	0,00	0,00	0,00	0,00	0,00
	Zuweisungen an Zweckverbände	-47.235,00	-55.300,00	-55.663,00	-363,00	0,00	0,00	363,00	0,00
	Zuschüsse an übrige Bereiche	-450,00	0,00	-2.773,00	-2.773,00	0,00	0,00	2.773,00	0,00
	Zuschuss an die Tierschutzvereine im LK Göppingen	-1.168,02	-1.200,00	-1.423,97	-223,97	0,00	0,00	223,97	0,00
	Abmangelbeteiligung VHS	-1.477,72	-3.000,00	-153,41	2.846,59	0,00	0,00	-2.846,59	0,00
	Zuschuss an Kirchen	-119,93	-150,00	-119,93	30,07	0,00	0,00	-30,07	0,00
	Private Sanierungsmaßnahme Städtebauförderung	-2.400,00	0,00	0,00	0,00	0,00	0,00	0,00	0,00
	Zuschuss Kameradschaftskasse Feuerwehr	0,00	0,00	-2.000,00	-2.000,00	0,00	0,00	2.000,00	0,00
	Baumgeld / Streuobstförderung	-808,50	-1.500,00	-754,50	745,50	0,00	0,00	-745,50	0,00
18	Sonstige ordentliche Aufwendungen	-50.685,27	-28.040,00	-107.948,48	-79.908,48	0,00	0,00	79.908,48	0,00
	Aufw. für ehrenamtliche und sonstige Tätigkeit	-3.555,00	-3.500,00	-3.630,00	-130,00	0,00	0,00	130,00	0,00
	Betreuung Sanierungsträger, städtebaul. Konzepte	-1.454,61	0,00	-16.145,92	-16.145,92	0,00	0,00	16.145,92	0,00
	Mitgliedsbeiträge	-345,00	-700,00	-352,50	347,50	0,00	0,00	-347,50	0,00
	Vermischte Ausgaben	-9.209,00	-5.650,00	-9.037,97	-3.387,97	0,00	0,00	3.387,97	0,00
	Geschäftsaufwendungen	539,86	-300,00	-3.786,36	-3.486,36	0,00	0,00	3.486,36	0,00
	Telefongebühren	-1.267,68	-1.350,00	-1.310,33	39,67	0,00	0,00	-39,67	0,00
	Steuern, Versicherungen, Schadensfälle, Sonderabg.	-4.375,05	-4.450,00	-5.948,51	-1.498,51	0,00	0,00	1.498,51	0,00
	Erstattungen an Gemeinden und Gemeindeverbände	-13.998,79	-10.700,00	-21.424,39	-10.724,39	0,00	0,00	10.724,39	0,00
	Schulkostenbeiträge an Dritte	-600,00	-200,00	-1.400,00	-1.200,00	0,00	0,00	1.200,00	0,00
	Erstattungen an übrige Bereiche	-11.380,00	-1.190,00	-44.912,50	-43.722,50	0,00	0,00	43.722,50	0,00
	Weitere sonst. nichtzahlungswirks. ordentl. Aufw.	-5.040,00	0,00	0,00	0,00	0,00	0,00	0,00	0,00
19	Anteilige ordentliche Aufwendungen (Summe aus Nummern 12 bis 18)	-1.116.542,86	-1.725.685,00	-1.689.162,80	36.522,20	0,00	0,00	-36.522,20	0,00
20	Anteiliges ordentliches Ergebnis (Saldo aus Nummern 11 und 19)	-484.788,20	-971.160,00	-951.726,50	19.433,50	0,00	0,00	-19.433,50	0,00
21	Erträge aus Internen Leistungen	30.507,22	35.000,00	38.828,03	3.828,03	0,00	0,00	-3.828,03	0,00
22	Aufwendungen für Interne Leistungen	-227.013,89	-253.350,00	-303.647,01	-50.297,01	0,00	0,00	50.297,01	0,00
23	kalkulatorische Kosten	-96.052,15	-90.400,00	-126.756,96	-36.356,96	0,00	0,00	36.356,96	0,00

Jahresabschluss 2023

Teilergebnisrechnung mit Planvergleich Teilhaushalt THH2 Teilhaushalt 02

Gammelshausen

Nr.	Beschreibung	Ergebnis 2022 EUR	Fortg. Ansatz 2023 EUR	Ergebnis 2023 EUR	Vergl. Erg./Ansatz (Sp.3-2) EUR	Erg. Festlegungen im HH- Vollzug EUR	Ermächtig. übertr. aus 2022 EUR	verfügb. Mittel abzgl. Ergebnis EUR	Ermächtig. übertr. in 2024 EUR
		1	2	3	4	5	6	7	8
24	Kalkulatorisches Ergebnis (Saldo aus Nummern 21 bis 23)	-292.558,82	-308.750,00	-391.575,94	-82.825,94	0,00	0,00	82.825,94	0,00
25	= Nettoressourcenbedarf/-überschuss (Summe der Nummern 20 und 24)	-777.347,02	-1.279.910,00	-1.343.302,44	-63.392,44	0,00	0,00	63.392,44	0,00

Jahresabschluss 2023

Teilfinanzrechnung mit Planvergleich Teilhaushalt THH2 Teilhaushalt 02

Gammelshausen

Nr.	Beschreibung	Ergebnis 2022 EUR	Fortg. Ansatz 2023 EUR	Ergebnis 2023 EUR	Vergl. Erg./Ansatz (Sp.3-2) EUR	Erg. Festlegungen im HH-Vollzug EUR	Ermächtig. übertr. aus 2022 EUR	verfügb. Mittel abzgl. Ergebnis EUR	Ermächtig. übertr. in 2024 EUR
		1	2	3	4	5	6	7	8
1	Summe der Einzahlungen aus laufender Verwaltungstätigkeit (ohne außerordentliche zahlungswirksame Erträge aus Vermögensveräußerung)	490.085,51	576.600,00	600.042,66	23.442,66	0,00	0,00	-23.442,66	0,00
2	Summe der Auszahlungen aus laufender Verwaltungstätigkeit	-826.662,46	-1.352.630,00	-1.352.951,50	-321,50	0,00	0,00	321,50	0,00
3	Anteillger Zahlungsmittelüberschuss/-bedarf aus laufender Verwaltungstätigkeit (Saldo aus Nummer 1 und 2)	-336.576,95	-776.030,00	-752.908,84	23.121,16	0,00	0,00	-23.121,16	0,00
4	Einzahlungen aus Investitionszuwendungen	150.336,73	541.800,00	5.000,00	-536.800,00	0,00	0,00	536.800,00	0,00
5	Einzahlungen aus Investitionbeiträgen und ähnlichen Entgelten für Investitionstätigkeit	15.919,07	367.900,00	2.883,76	-365.016,24	0,00	0,00	365.016,24	0,00
6	Einzahlungen aus der Veräußerung von Sachvermögen	3.328,00	0,00	0,00	0,00	0,00	0,00	0,00	0,00
7	Einzahlungen aus der Veräußerung von Finanzvermögen	0,00	0,00	0,00	0,00	0,00	0,00	0,00	0,00
8	Einzahlungen für sonstige Investitionstätigkeiten	0,00	0,00	0,00	0,00	0,00	0,00	0,00	0,00
9	Summe der Einzahlungen aus Investitionstätigkeit (Summe aus Nummer 4 bis 8)	169.583,80	909.700,00	7.883,76	-901.816,24	0,00	0,00	901.816,24	0,00
10	Auszahlungen für den Erwerb von Grundstücken und Gebäuden	-4.238,15	0,00	-617,40	-617,40	0,00	0,00	617,40	0,00
11	Auszahlungen für Baumaßnahmen	-689.896,26	-605.000,00	-1.208.692,04	-603.692,04	0,00	-1.319.600,00	-715.907,96	0,00
12	Auszahlungen für den Erwerb von beweglichem Sachvermögen	-1.197,69	-38.000,00	-24.979,40	13.020,60	0,00	0,00	-13.020,60	-24.000,00
13	Auszahlungen für den Erwerb von Finanzvermögen	0,00	0,00	0,00	0,00	0,00	0,00	0,00	0,00
14	Auszahlungen für Investitionsförderungsmaßnahmen	-174.362,89	-82.400,00	59.692,47	142.092,47	0,00	-72.300,00	-214.392,47	0,00
15	Auszahlungen für den Erwerb von immateriellen Vermögensgegenständen	0,00	0,00	0,00	0,00	0,00	0,00	0,00	0,00
16	Summe der Auszahlungen aus Investitionstätigkeit (Summe aus Nummer 10 bis 15)	-869.694,99	-725.400,00	-1.174.596,37	-449.196,37	0,00	-1.391.900,00	-942.703,63	-24.000,00
17	Anteillger Finanzierungsmittelüberschuss/-bedarf aus Investitionstätigkeit (Saldo aus Nummer 9 und 16)	-700.111,19	184.300,00	-1.166.712,61	-1.351.012,61	0,00	-1.391.900,00	-40.887,39	-24.000,00
18	Anteillger Finanzierungsmittelüberschuss/-bedarf (Summe aus Nummer 3 und 17)	-1.036.688,14	-591.730,00	-1.919.621,45	-1.327.891,45	0,00	-1.391.900,00	-64.008,55	-24.000,00

Investitionen Teilhaushalt THH2 Teilhaushalt 02

Gammelshausen

Nr.	Bezeichnung	Ergebnis 2022 EUR	Fortg. Ansatz 2023 EUR	Ergebnis 2023 EUR	Vergl. Erg./Ansatz (Sp.3-2) EUR	Erg. Festlegungen im HH-Vollzug EUR	Ermächtigungsübertr. aus 2022 EUR	verfügb. Mittel abzgl. Ergebnis EUR	Ermächtigungsübertr. in 2024 EUR
		1	2	3	4	5	6	7	8
I1260-0004	Digitalfunkgeräte	-15.000,00	-14.000,00	-15.745,13	-1.745,13			1.745,13	
I1260-0005	Energetische Sanierung Feuerwehrmagazin		-15.000,00		15.000,00			-15.000,00	
I2110-0001	Vermögensumlage Grundschule	-3.450,00	-2.050,00		2.050,00			-2.050,00	
I3650-0001	Vermögensumlage Kinderhaus	-240.000,00	-22.100,00	55.496,68	77.596,68		-72.300,00	-149.896,68	
I4241-0001	Vermögensumlage Verbandssportplatz	-2.000,00	-3.250,00	-3.592,53	-342,53			342,53	
I5330-0008	Wasserleitung Neubaugebiet Letten II	-250.000,00		-145.085,24	-145.085,24		-201.700,00	-56.614,76	
I5330-0016	Erschließung Wasserleitung Ochsengasse	-20.000,00							
I5330-0020	Wasserleitung Allgemein		-50.000,00		50.000,00			-50.000,00	
I5360-0005	Leerrohrverlegung Breitband Feldweg Aussiedlerhöfe	-20.000,00							

Jahresabschluss 2023

Investitionen Teilhaushalt THH2 Teilhaushalt 02

Gammelshausen

Nr.	Bezeichnung	Ergebnis 2022 EUR	Fortg. Ansatz 2023 EUR	Ergebnis 2023 EUR	Vergl. Erg./Ansatz (Sp.3-2) EUR	Erg. Festlegungen im HH-Vollzug EUR	Ermächti- gungsübertr. aus 2022 EUR	verfügb. Mittel abzgl. Ergebnis EUR	Ermächti- gungsübertr. in 2024 EUR
		1	2	3	4	5	6	7	8
I5380-0001	Vermögensumlage AZV	-44.500,00	-55.000,00	-18.261,47	36.738,53			-36.738,53	
I5380-0003	Kanalauswechslung Kirchstraße (vorderer Teil)			-302,90	-302,90			302,90	
I5380-0005	Kanalneubau Neubaugebiet Letten II			-406.074,94	-406.074,94		-419.300,00	-13.225,06	
I5380-0006	Sanierung Entwässerungsdruckleitung Richtung AH	-130.000,00							
I5380-0008	Verbindungskanal Frühlingstr. (Teilstück)	-110.000,00					-110.000,00	-110.000,00	
I5380-0009	Erschließung Kanal Ochsengasse	-58.000,00							
I5410-0006	Straßenneubau Neubaugebiet Letten II	-690.000,00		-581.643,19	-581.643,19		-588.600,00	-6.956,81	
I5410-0009	Barrierefreie Bushaltestellen	-421.000,00	-425.000,00	-2.782,32	422.217,68			-422.217,68	
I5410-0010	E-Carsharing Ladestation			-11.573,52	-11.573,52			11.573,52	
I5410-0011	Neue Straßenbeleuchtung			-3.012,02	-3.012,02			3.012,02	
I5410-0021	Straßenneugestaltung Allgemein		-115.000,00		115.000,00			-115.000,00	
I5410-0023	Straßenbeleuchtung Letten II			-32.785,52	-32.785,52			32.785,52	
I5530-0002	PV-Anlage Aussegnungshalle		-24.000,00		24.000,00			-24.000,00	-24.000,00
I5530-0003	Orgel Aussegnungshalle			-4.990,00	-4.990,00			4.990,00	
I5730-0001	Bewegliches Vermögen Gemeindehaus			-4.244,27	-4.244,27			4.244,27	
Z1260-0004	Zuschuss VwV-Z-Feu Digitalfunkgeräte	1.800,00	1.800,00		-1.800,00			1.800,00	
Z3650-0001	Ausgleichstock für Anbau / Erweiterung Kinderhaus	80.000,00	150.000,00		-150.000,00			150.000,00	
Z5330-0001	Wasserversorgungsbeiträge allg.	12.480,00							
Z5330-0006	Wasserversorgungsbeiträge Letten II	34.100,00	25.500,00		-25.500,00			25.500,00	
Z5380-0001	Klärbeiträge allg.	4.220,00							
Z5380-0002	Kanalbeiträge allg.	11.470,00							
Z5380-0004	Klärbeiträge Letten II	11.550,00	8.600,00		-8.600,00			8.600,00	
Z5380-0005	Kanalbeiträge Letten II	31.350,00	23.500,00		-23.500,00			23.500,00	
Z5380-0006	Zuschuss FrWw Entwässerungsdr.leitung Aussiedlerh.	39.200,00							
Z5410-0004	Erschließungsbeiträge Kirchstraße (hinterer Teil)			2.883,76	2.883,76			-2.883,76	
Z5410-0009	Zuschuss f. barrierefr. Bushaltestellen VwV-LGVFG	287.000,00	300.000,00		-300.000,00			300.000,00	
Z5410-0013	Erschließungsbeiträge Letten II	330.000,00	310.300,00		-310.300,00			310.300,00	
Z5410-0015	VwV Städtebauförderung Allgemein		90.000,00		-90.000,00			90.000,00	
Z5530-0001	Spende Orgel Aussegnungshalle			5.000,00	5.000,00			-5.000,00	

Jahresabschluss 2023

Teilergebnisrechnung mit Planvergleich Produkt 121000 Statistik und Wahlen

Gammelshausen

Nr.	Beschreibung	Ergebnis 2022 EUR	Fortg. Ansatz 2023 EUR	Ergebnis 2023 EUR	Vergl. Erg./Ansatz (Sp.3-2) EUR	Erg. Festlegungen im HH- Vollzug EUR 5	Ermächtig. übertr. aus 2022 EUR 6	verfügb. Mittel abzgl. Ergebnis EUR 7	Ermächtig. übertr. in 2024 EUR 8
		1	2	3	4				
18	Sonstige ordentliche Aufwendungen	909,86	0,00	-233,71	-233,71	0,00	0,00	233,71	0,00
	Geschäftsaufwendungen	909,86	0,00	-233,71	-233,71	0,00	0,00	233,71	0,00
19	Anteilige ordentliche Aufwendungen (Summe aus Nummern 12 bis 18)	909,86	0,00	-233,71	-233,71	0,00	0,00	233,71	0,00
20	Anteiliges ordentliches Ergebnis (Saldo aus Nummern 11 und 19)	909,86	0,00	-233,71	-233,71	0,00	0,00	233,71	0,00
25	= Nettoressourcenbedarf/-überschuss (Summe der Nummern 20 und 24)	909,86	0,00	-233,71	-233,71	0,00	0,00	233,71	0,00

Jahresabschluss 2023

Teilfinanzrechnung mit Planvergleich Produkt 121000 Statistik und Wahlen

Gammelshausen

Nr.	Beschreibung	Ergebnis 2022 EUR	Fortg. Ansatz 2023 EUR	Ergebnis 2023 EUR	Vergl. Erg./Ansatz (Sp.3-2) EUR	Erg. Festlegungen im HH- Vollzug EUR	Ermächtig. übertr. aus 2022 EUR	verfügb. Mittel abzgl. Ergebnis EUR	Ermächtig. übertr. in 2024 EUR
		1	2	3	4	5	6	7	8
1	Summe der Einzahlungen aus laufender Verwaltungstätigkeit (ohne außerordentliche zahlungswirksame Erträge aus Vermögensveräußerung)	383,68	0,00	0,00	0,00	0,00	0,00	0,00	0,00
2	Summe der Auszahlungen aus laufender Verwaltungstätigkeit	909,86	0,00	-233,71	-233,71	0,00	0,00	233,71	0,00
3	Anteiliger Zahlungsmittelüberschuss/-bedarf aus laufender Verwaltungstätigkeit (Saldo aus Nummer 1 und 2)	1.293,54	0,00	-233,71	-233,71	0,00	0,00	233,71	0,00
4	Einzahlungen aus Investitionszuwendungen	0,00	0,00	0,00	0,00	0,00	0,00	0,00	0,00
5	Einzahlungen aus Investitionbeiträgen und ähnlichen Entgelten für Investitionstätigkeit	0,00	0,00	0,00	0,00	0,00	0,00	0,00	0,00
6	Einzahlungen aus der Veräußerung von Sachvermögen	0,00	0,00	0,00	0,00	0,00	0,00	0,00	0,00
7	Einzahlungen aus der Veräußerung von Finanzvermögen	0,00	0,00	0,00	0,00	0,00	0,00	0,00	0,00
8	Einzahlungen für sonstige Investitionstätigkeiten	0,00	0,00	0,00	0,00	0,00	0,00	0,00	0,00
9	Summe der Einzahlungen aus Investitionstätigkeit (Summe aus Nummer 4 bis 8)	0,00	0,00	0,00	0,00	0,00	0,00	0,00	0,00
10	Auszahlungen für den Erwerb von Grundstücken und Gebäuden	0,00	0,00	0,00	0,00	0,00	0,00	0,00	0,00
11	Auszahlungen für Baumaßnahmen	0,00	0,00	0,00	0,00	0,00	0,00	0,00	0,00
12	Auszahlungen für den Erwerb von beweglichem Sachvermögen	0,00	0,00	0,00	0,00	0,00	0,00	0,00	0,00
13	Auszahlungen für den Erwerb von Finanzvermögen	0,00	0,00	0,00	0,00	0,00	0,00	0,00	0,00
14	Auszahlungen für Investitionsförderungsmaßnahmen	0,00	0,00	0,00	0,00	0,00	0,00	0,00	0,00
15	Auszahlungen für den Erwerb von immateriellen Vermögensgegenständen	0,00	0,00	0,00	0,00	0,00	0,00	0,00	0,00
16	Summe der Auszahlungen aus Investitionstätigkeit (Summe aus Nummer 10 bis 15)	0,00	0,00	0,00	0,00	0,00	0,00	0,00	0,00
17	Anteiliger Finanzierungsmittelüberschuss/-bedarf aus Investitionstätigkeit (Saldo aus Nummer 9 und 16)	0,00	0,00	0,00	0,00	0,00	0,00	0,00	0,00
18	Anteiliger Finanzierungsmittelüberschuss/-bedarf (Summe aus Nummer 3 und 17)	1.293,54	0,00	-233,71	-233,71	0,00	0,00	233,71	0,00

Jahresabschluss 2023

Teilergebnisrechnung mit Planvergleich Produkt 122000 Ordnungswesen									
Gammelshausen									
Nr.	Beschreibung	Ergebnis 2022 EUR	Fortg. Ansatz 2023 EUR	Ergebnis 2023 EUR	Vergl. Erg./Ansatz (Sp.3-2) EUR	Erg. Festlegungen im HH- Vollzug EUR 5	Ermächtig. übertr. aus 2022 EUR	verfüg. Mittel abzgl. Ergebnis EUR 7	Ermächtig. übertr. in 2024 EUR
		1	2	3	4	5	6	7	8
5	Entgelte für öffentliche Leistungen und Einrichtungen	574,00	350,00	511,50	161,50	0,00	0,00	-161,50	0,00
	Verwaltungsgebühren	574,00	350,00	511,50	161,50	0,00	0,00	-161,50	0,00
11	Anteilige ordentliche Erträge (Summe aus Nummern 1 bis 10)	574,00	350,00	511,50	161,50	0,00	0,00	-161,50	0,00
14	Aufwendungen für Sach- und Dienstleistungen	-2.556,80	-2.000,00	0,00	2.000,00	0,00	0,00	-2.000,00	0,00
	Unterhaltung des sonstigen unbeweglichen Vermögens	-2.556,80	-2.000,00	0,00	2.000,00	0,00	0,00	-2.000,00	0,00
17	Transferaufwendungen	-1.168,02	-1.200,00	-1.423,97	-223,97	0,00	0,00	223,97	0,00
	Zuschuss an die Tierschutzvereine im LK Göppingen	-1.168,02	-1.200,00	-1.423,97	-223,97	0,00	0,00	223,97	0,00
18	Sonstige ordentliche Aufwendungen	-225,00	0,00	0,00	0,00	0,00	0,00	0,00	0,00
	Aufw. für ehrenamtliche und sonstige Tätigkeit	-225,00	0,00	0,00	0,00	0,00	0,00	0,00	0,00
19	Anteilige ordentliche Aufwendungen (Summe aus Nummern 12 bis 18)	-3.949,82	-3.200,00	-1.423,97	1.776,03	0,00	0,00	-1.776,03	0,00
20	Anteiliges ordentliches Ergebnis (Saldo aus Nummern 11 und 19)	-3.375,82	-2.850,00	-912,47	1.937,53	0,00	0,00	-1.937,53	0,00
25	= Nettoressourcenbedarf/-überschuss (Summe der Nummern 20 und 24)	-3.375,82	-2.850,00	-912,47	1.937,53	0,00	0,00	-1.937,53	0,00

Jahresabschluss 2023

Teilfinanzrechnung mit Planvergleich Produkt 122000 Ordnungswesen									
Gammelshausen									
Nr.	Beschreibung	Ergebnis 2022 EUR	Fortg. Ansatz 2023 EUR	Ergebnis 2023 EUR	Vergl. Erg./Ansatz (Sp.3-2) EUR	Erg. Festlegungen im HH- Vollzug EUR	Ermächtig. übertr. aus 2022 EUR	verfüg. Mittel abzgl. Ergebnis EUR	Ermächtig. übertr. in 2024 EUR
		1	2	3	4	5	6	7	8
1	Summe der Einzahlungen aus laufender Verwaltungstätigkeit (ohne außerordentliche zahlungswirksame Erträge aus Vermögensveräußerung)	574,00	350,00	561,50	211,50	0,00	0,00	-211,50	0,00
2	Summe der Auszahlungen aus laufender Verwaltungstätigkeit	-3.949,82	-3.200,00	-1.423,97	1.776,03	0,00	0,00	-1.776,03	0,00
3	Anteiliger Zahlungsmittelüberschuss/-bedarf aus laufender Verwaltungstätigkeit (Saldo aus Nummer 1 und 2)	-3.375,82	-2.850,00	-862,47	1.987,53	0,00	0,00	-1.987,53	0,00
4	Einzahlungen aus Investitionszuwendungen	0,00	0,00	0,00	0,00	0,00	0,00	0,00	0,00
5	Einzahlungen aus Investitionbeiträgen und ähnlichen Entgelten für Investitionstätigkeit	0,00	0,00	0,00	0,00	0,00	0,00	0,00	0,00
6	Einzahlungen aus der Veräußerung von Sachvermögen	0,00	0,00	0,00	0,00	0,00	0,00	0,00	0,00
7	Einzahlungen aus der Veräußerung von Finanzvermögen	0,00	0,00	0,00	0,00	0,00	0,00	0,00	0,00
8	Einzahlungen für sonstige Investitionstätigkeiten	0,00	0,00	0,00	0,00	0,00	0,00	0,00	0,00
9	Summe der Einzahlungen aus Investitionstätigkeit (Summe aus Nummer 4 bis 8)	0,00	0,00	0,00	0,00	0,00	0,00	0,00	0,00
10	Auszahlungen für den Erwerb von Grundstücken und Gebäuden	0,00	0,00	0,00	0,00	0,00	0,00	0,00	0,00
11	Auszahlungen für Baumaßnahmen	0,00	0,00	0,00	0,00	0,00	0,00	0,00	0,00
12	Auszahlungen für den Erwerb von beweglichem Sachvermögen	0,00	0,00	0,00	0,00	0,00	0,00	0,00	0,00
13	Auszahlungen für den Erwerb von Finanzvermögen	0,00	0,00	0,00	0,00	0,00	0,00	0,00	0,00
14	Auszahlungen für Investitionsförderungsmaßnahmen	0,00	0,00	0,00	0,00	0,00	0,00	0,00	0,00
15	Auszahlungen für den Erwerb von immateriellen Vermögensgegenständen	0,00	0,00	0,00	0,00	0,00	0,00	0,00	0,00
16	Summe der Auszahlungen aus Investitionstätigkeit (Summe aus Nummer 10 bis 15)	0,00	0,00	0,00	0,00	0,00	0,00	0,00	0,00
17	Anteiliger Finanzierungsmittelüberschuss/-bedarf aus Investitionstätigkeit (Saldo aus Nummer 9 und 16)	0,00	0,00	0,00	0,00	0,00	0,00	0,00	0,00
18	Anteiliger Finanzierungsmittelüberschuss/-bedarf (Summe aus Nummer 3 und 17)	-3.375,82	-2.850,00	-862,47	1.987,53	0,00	0,00	-1.987,53	0,00

Jahresabschluss 2023

Teilergebnisrechnung mit Planvergleich Produkt 122200 Einwohnerwesen

Gammelshausen

Nr.	Beschreibung	Ergebnis 2022 EUR	Fortg. Ansatz 2023 EUR	Ergebnis 2023 EUR	Vergl. Erg./Ansatz (Sp.3-2) EUR	Erg. Festlegungen im HH- Vollzug EUR	Ermächtig. übertr. aus 2022 EUR	verfügb. Mittel abzgl. Ergebnis EUR	Ermächtig. übertr. in 2024 EUR
		1	2	3	4	5	6	7	8
5	Entgelte für öffentliche Leistungen und Einrichtungen	10.809,20	7.000,00	10.957,45	3.957,45	0,00	0,00	-3.957,45	0,00
	Verwaltungsgebühren	10.809,20	7.000,00	10.957,45	3.957,45	0,00	0,00	-3.957,45	0,00
11	Anteilige ordentliche Erträge (Summe aus Nummern 1 bis 10)	10.809,20	7.000,00	10.957,45	3.957,45	0,00	0,00	-3.957,45	0,00
18	Sonstige ordentliche Aufwendungen	0,00	-100,00	0,00	100,00	0,00	0,00	-100,00	0,00
	Geschäftsaufwendungen	0,00	-100,00	0,00	100,00	0,00	0,00	-100,00	0,00
19	Anteilige ordentliche Aufwendungen (Summe aus Nummern 12 bis 18)	0,00	-100,00	0,00	100,00	0,00	0,00	-100,00	0,00
20	Anteiliges ordentliches Ergebnis (Saldo aus Nummern 11 und 19)	10.809,20	6.900,00	10.957,45	4.057,45	0,00	0,00	-4.057,45	0,00
25	= Nettoressourcenbedarf/-überschuss (Summe der Nummern 20 und 24)	10.809,20	6.900,00	10.957,45	4.057,45	0,00	0,00	-4.057,45	0,00

Jahresabschluss 2023

Teilfinanzrechnung mit Planvergleich Produkt 122200 Einwohnerwesen									
Gammelshausen									
Nr.	Beschreibung	Ergebnis 2022 EUR	Fortg. Ansatz 2023 EUR	Ergebnis 2023 EUR	Vergl. Erg./Ansatz (Sp.3-2) EUR	Erg. Festlegungen im HH- Vollzug EUR	Ermächtig. übertr. aus 2022 EUR	verfüg. Mittel abzgl. Ergebnis EUR	Ermächtig. übertr. in 2024 EUR
		1	2	3	4	5	6	7	8
1	Summe der Einzahlungen aus laufender Verwaltungstätigkeit (ohne außerordentliche zahlungswirksame Erträge aus Vermögensveräußerung)	10.809,20	7.000,00	10.944,45	3.944,45	0,00	0,00	-3.944,45	0,00
2	Summe der Auszahlungen aus laufender Verwaltungstätigkeit	0,00	-100,00	0,00	100,00	0,00	0,00	-100,00	0,00
3	Anteiliger Zahlungsmittelüberschuss/-bedarf aus laufender Verwaltungstätigkeit (Saldo aus Nummer 1 und 2)	10.809,20	6.900,00	10.944,45	4.044,45	0,00	0,00	-4.044,45	0,00
4	Einzahlungen aus Investitionszuwendungen	0,00	0,00	0,00	0,00	0,00	0,00	0,00	0,00
5	Einzahlungen aus Investitionbeiträgen und ähnlichen Entgelten für Investitionstätigkeit	0,00	0,00	0,00	0,00	0,00	0,00	0,00	0,00
6	Einzahlungen aus der Veräußerung von Sachvermögen	0,00	0,00	0,00	0,00	0,00	0,00	0,00	0,00
7	Einzahlungen aus der Veräußerung von Finanzvermögen	0,00	0,00	0,00	0,00	0,00	0,00	0,00	0,00
8	Einzahlungen für sonstige Investitionstätigkeiten	0,00	0,00	0,00	0,00	0,00	0,00	0,00	0,00
9	Summe der Einzahlungen aus Investitionstätigkeit (Summe aus Nummer 4 bis 8)	0,00	0,00	0,00	0,00	0,00	0,00	0,00	0,00
10	Auszahlungen für den Erwerb von Grundstücken und Gebäuden	0,00	0,00	0,00	0,00	0,00	0,00	0,00	0,00
11	Auszahlungen für Baumaßnahmen	0,00	0,00	0,00	0,00	0,00	0,00	0,00	0,00
12	Auszahlungen für den Erwerb von beweglichem Sachvermögen	0,00	0,00	0,00	0,00	0,00	0,00	0,00	0,00
13	Auszahlungen für den Erwerb von Finanzvermögen	0,00	0,00	0,00	0,00	0,00	0,00	0,00	0,00
14	Auszahlungen für Investitionsförderungsmaßnahmen	0,00	0,00	0,00	0,00	0,00	0,00	0,00	0,00
15	Auszahlungen für den Erwerb von immateriellen Vermögensgegenständen	0,00	0,00	0,00	0,00	0,00	0,00	0,00	0,00
16	Summe der Auszahlungen aus Investitionstätigkeit (Summe aus Nummer 10 bis 15)	0,00	0,00	0,00	0,00	0,00	0,00	0,00	0,00
17	Anteiliger Finanzierungsmittelüberschuss/-bedarf aus Investitionstätigkeit (Saldo aus Nummer 9 und 16)	0,00	0,00	0,00	0,00	0,00	0,00	0,00	0,00
18	Anteiliger Finanzierungsmittelüberschuss/-bedarf (Summe aus Nummer 3 und 17)	10.809,20	6.900,00	10.944,45	4.044,45	0,00	0,00	-4.044,45	0,00

Jahresabschluss 2023

Teilergebnisrechnung mit Planvergleich Produkt 122300 Personenstandswesen									
Gammelshausen									
Nr.	Beschreibung	Ergebnis 2022 EUR	Fortg. Ansatz 2023 EUR	Ergebnis 2023 EUR	Vergl. Erg./Ansatz (Sp.3-2) EUR	Erg. Festlegungen im HH- Vollzug EUR 5	Ermächtig. übertr. aus 2022 EUR 6	verfügb. Mittel abzgl. Ergebnis EUR 7	Ermächtig. übertr. in 2024 EUR 8
		1	2	3	4	5	6	7	8
5	Entgelte für öffentliche Leistungen und Einrichtungen	6.981,40	2.500,00	6.595,00	4.095,00	0,00	0,00	-4.095,00	0,00
	Verwaltungsgebühren	6.981,40	2.500,00	6.595,00	4.095,00	0,00	0,00	-4.095,00	0,00
11	Anteilige ordentliche Erträge (Summe aus Nummern 1 bis 10)	6.981,40	2.500,00	6.595,00	4.095,00	0,00	0,00	-4.095,00	0,00
14	Aufwendungen für Sach- und Dienstleistungen	0,00	0,00	-99,00	-99,00	0,00	0,00	99,00	0,00
	Dienst-u.Schutzkleidung, pers. Ausstattungsgegenstä	0,00	0,00	-99,00	-99,00	0,00	0,00	99,00	0,00
18	Sonstige ordentliche Aufwendungen	0,00	0,00	-25,00	-25,00	0,00	0,00	25,00	0,00
	Vermischte Ausgaben	0,00	0,00	-25,00	-25,00	0,00	0,00	25,00	0,00
19	Anteilige ordentliche Aufwendungen (Summe aus Nummern 12 bis 18)	0,00	0,00	-124,00	-124,00	0,00	0,00	124,00	0,00
20	Anteiliges ordentliches Ergebnis (Saldo aus Nummern 11 und 19)	6.981,40	2.500,00	6.471,00	3.971,00	0,00	0,00	-3.971,00	0,00
25	= Nettoressourcenbedarf/-überschuss (Summe der Nummern 20 und 24)	6.981,40	2.500,00	6.471,00	3.971,00	0,00	0,00	-3.971,00	0,00

Jahresabschluss 2023

Teilfinanzrechnung mit Planvergleich Produkt 122300 Personenstandswesen									
Gammelshausen									
Nr.	Beschreibung	Ergebnis 2022 EUR	Fortg. Ansatz 2023 EUR	Ergebnis 2023 EUR	Vergl. Erg./Ansatz (Sp.3-2) EUR	Erg. Festlegungen im HH- Vollzug EUR	Ermächtig. übertr. aus 2022 EUR	verfüg. Mittel abzgl. Ergebnis EUR	Ermächtig. übertr. in 2024 EUR
		1	2	3	4	5	6	7	8
1	Summe der Einzahlungen aus laufender Verwaltungstätigkeit (ohne außerordentliche zahlungswirksame Erträge aus Vermögensveräußerung)	6.981,40	2.500,00	6.130,00	3.630,00	0,00	0,00	-3.630,00	0,00
2	Summe der Auszahlungen aus laufender Verwaltungstätigkeit	0,00	0,00	-124,00	-124,00	0,00	0,00	124,00	0,00
3	Anteiliger Zahlungsmittelüberschuss/-bedarf aus laufender Verwaltungstätigkeit (Saldo aus Nummer 1 und 2)	6.981,40	2.500,00	6.006,00	3.506,00	0,00	0,00	-3.506,00	0,00
4	Einzahlungen aus Investitionszuwendungen	0,00	0,00	0,00	0,00	0,00	0,00	0,00	0,00
5	Einzahlungen aus Investitionbeiträgen und ähnlichen Entgelten für Investitionstätigkeit	0,00	0,00	0,00	0,00	0,00	0,00	0,00	0,00
6	Einzahlungen aus der Veräußerung von Sachvermögen	0,00	0,00	0,00	0,00	0,00	0,00	0,00	0,00
7	Einzahlungen aus der Veräußerung von Finanzvermögen	0,00	0,00	0,00	0,00	0,00	0,00	0,00	0,00
8	Einzahlungen für sonstige Investitionstätigkeiten	0,00	0,00	0,00	0,00	0,00	0,00	0,00	0,00
9	Summe der Einzahlungen aus Investitionstätigkeit (Summe aus Nummer 4 bis 8)	0,00	0,00	0,00	0,00	0,00	0,00	0,00	0,00
10	Auszahlungen für den Erwerb von Grundstücken und Gebäuden	0,00	0,00	0,00	0,00	0,00	0,00	0,00	0,00
11	Auszahlungen für Baumaßnahmen	0,00	0,00	0,00	0,00	0,00	0,00	0,00	0,00
12	Auszahlungen für den Erwerb von beweglichem Sachvermögen	0,00	0,00	0,00	0,00	0,00	0,00	0,00	0,00
13	Auszahlungen für den Erwerb von Finanzvermögen	0,00	0,00	0,00	0,00	0,00	0,00	0,00	0,00
14	Auszahlungen für Investitionsförderungsmaßnahmen	0,00	0,00	0,00	0,00	0,00	0,00	0,00	0,00
15	Auszahlungen für den Erwerb von immateriellen Vermögensgegenständen	0,00	0,00	0,00	0,00	0,00	0,00	0,00	0,00
16	Summe der Auszahlungen aus Investitionstätigkeit (Summe aus Nummer 10 bis 15)	0,00	0,00	0,00	0,00	0,00	0,00	0,00	0,00
17	Anteiliger Finanzierungsmittelüberschuss/-bedarf aus Investitionstätigkeit (Saldo aus Nummer 9 und 16)	0,00	0,00	0,00	0,00	0,00	0,00	0,00	0,00
18	Anteiliger Finanzierungsmittelüberschuss/-bedarf (Summe aus Nummer 3 und 17)	6.981,40	2.500,00	6.006,00	3.506,00	0,00	0,00	-3.506,00	0,00

Jahresabschluss 2023

Teilergebnisrechnung mit Planvergleich Produkt 126000 Brandschutz, Feuerwehr

Gammelshausen

Nr.	Beschreibung	Ergebnis 2022 EUR	Fortg. Ansatz 2023 EUR	Ergebnis 2023 EUR	Vergl. Erg./Ansatz (Sp.3-2) EUR	Erg. Festlegungen im HH- Vollzug EUR	Ermächtig. übertr. aus 2022 EUR	verfügb. Mittel abzgl. Ergebnis EUR	Ermächtig. übertr. in 2024 EUR
		1	2	3	4	5	6	7	8
2	Zuwelungen und Zuwendungen,Umlagen	5.400,00	3.500,00	1.800,00	-1.700,00	0,00	0,00	1.700,00	0,00
	Zuweisungen für laufende Zwecke vom Land	5.400,00	3.500,00	1.800,00	-1.700,00	0,00	0,00	1.700,00	0,00
3	aufgelöste Investitionszuwendungen und - beiträge	19.132,77	19.350,00	19.132,78	-217,22	0,00	0,00	217,22	0,00
7	Kostenerstattungen und Kostenumlagen	773,00	1.000,00	1.770,00	770,00	0,00	0,00	-770,00	0,00
11	Anteilige ordentliche Erträge (Summe aus Nummern 1 bis 10)	25.305,77	23.850,00	22.702,78	-1.147,22	0,00	0,00	1.147,22	0,00
12	Personalaufwendungen	-2.472,16	-2.300,00	-2.718,24	-418,24	0,00	0,00	418,24	0,00
14	Aufwendungen für Sach- und Dienstleistungen	-38.931,14	-41.400,00	-31.028,25	10.371,75	0,00	0,00	-10.371,75	0,00
	Unterhaltung der Grundstücke und baulichen Anlagen	-111,88	-100,00	-2.125,77	-2.025,77	0,00	0,00	2.025,77	0,00
	Unterhaltung des beweglichen Vermögens	-2.419,47	-4.300,00	-3.733,06	566,94	0,00	0,00	-566,94	0,00
	Erwerb v.GWG, sofern nicht in spez. Kto. zu verbu.	-3.773,16	-4.500,00	-1.235,99	3.264,01	0,00	0,00	-3.264,01	0,00
	Bewirtschaftung der Grundst. u. baulichen Anlagen	-4.571,87	-17.000,00	-9.193,85	7.806,15	0,00	0,00	-7.806,15	0,00
	Haltung von Fahrzeugen	-13.525,49	-3.500,00	-5.676,55	-2.176,55	0,00	0,00	2.176,55	0,00
	Besondere Aufwendungen für Beschäftigte	-1.017,00	0,00	-440,00	-440,00	0,00	0,00	440,00	0,00
	Dienst- u. Schutzkleidung, pers. Ausrüstungsgegenstä	-10.011,63	-6.500,00	-3.120,47	3.379,53	0,00	0,00	-3.379,53	0,00
	Aus- und Fortbildung, Umschulung	-3.500,64	-5.000,00	-5.502,56	-502,56	0,00	0,00	502,56	0,00
	Repräsent., Ehrungen, Pflege partnerschaftl. Bez.	0,00	-500,00	0,00	500,00	0,00	0,00	-500,00	0,00
15	Abschreibungen	-39.528,69	-39.600,00	-38.864,09	735,91	0,00	0,00	-735,91	0,00
17	Transferaufwendungen	0,00	0,00	-2.000,00	-2.000,00	0,00	0,00	2.000,00	0,00
	Zuschuss Kameradschaftskasse Feuerwehr	0,00	0,00	-2.000,00	-2.000,00	0,00	0,00	2.000,00	0,00
18	Sonstige ordentliche Aufwendungen	-10.160,34	-8.600,00	-8.985,96	-385,96	0,00	0,00	385,96	0,00
	Aufw. für ehrenamtliche und sonstige Tätigkeit	-3.330,00	-3.500,00	-3.630,00	-130,00	0,00	0,00	130,00	0,00
	Mitgliedsbeiträge	-345,00	-700,00	-352,50	347,50	0,00	0,00	-347,50	0,00
	Vermischte Ausgaben	-3.252,45	-1.200,00	-2.689,30	-1.489,30	0,00	0,00	1.489,30	0,00
	Telefongebühren	-71,76	-100,00	-71,76	28,24	0,00	0,00	-28,24	0,00
	Steuern, Versicherungen, Schadensfälle, Sonderabg.	-2.026,93	-2.100,00	-2.242,40	-142,40	0,00	0,00	142,40	0,00
	Erstattungen an Gemeinden und Gemeindeverbände	-1.134,20	-1.000,00	0,00	1.000,00	0,00	0,00	-1.000,00	0,00
19	Anteilige ordentliche Aufwendungen (Summe aus Nummern 12 bis 18)	-91.092,33	-91.900,00	-83.596,54	8.303,46	0,00	0,00	-8.303,46	0,00
20	Anteiliges ordentliches Ergebnis (Saldo aus Nummern 11 und 19)	-65.786,56	-68.050,00	-60.893,76	7.156,24	0,00	0,00	-7.156,24	0,00
22	Aufwendungen für Interne Leistungen	-1.509,57	-2.600,00	-1.701,64	898,36	0,00	0,00	-898,36	0,00
24	Kalkulatorisches Ergebnis (Saldo aus Nummern 21 bis 23)	-1.509,57	-2.600,00	-1.701,64	898,36	0,00	0,00	-898,36	0,00
25	= Nettoressourcenbedarf/-überschuss (Summe der Nummern 20 und 24)	-67.296,13	-70.650,00	-62.595,40	8.054,60	0,00	0,00	-8.054,60	0,00

Jahresabschluss 2023

Teilfinanzrechnung mit Planvergleich Produkt 126000 Brandschutz, Feuerwehr

Gammelshausen

Nr.	Beschreibung	Ergebnis 2022 EUR	Fortg. Ansatz 2023 EUR	Ergebnis 2023 EUR	Vergl. Erg./Ansatz (Sp.3-2) EUR	Erg. Festlegungen im HH- Vollzug EUR	Ermächtig. übertr. aus 2022 EUR	verfügb. Mittel abzgl. Ergebnis EUR	Ermächtig. übertr. in 2024 EUR
		1	2	3	4	5	6	7	8
1	Summe der Einzahlungen aus laufender Verwaltungstätigkeit (ohne außerordentliche zahlungswirksame Erträge aus Vermögensveräußerung)	4.373,00	4.500,00	5.370,00	870,00	0,00	0,00	-870,00	0,00
2	Summe der Auszahlungen aus laufender Verwaltungstätigkeit	-53.775,11	-52.300,00	-42.052,07	10.247,93	0,00	0,00	-10.247,93	0,00
3	Anteiliger Zahlungsmittelüberschuss/-bedarf aus laufender Verwaltungstätigkeit (Saldo aus Nummer 1 und 2)	-49.402,11	-47.800,00	-36.682,07	11.117,93	0,00	0,00	-11.117,93	0,00
4	Einzahlungen aus Investitionszuwendungen	46.000,00	1.800,00	0,00	-1.800,00	0,00	0,00	1.800,00	0,00
5	Einzahlungen aus Investitionbeiträgen und ähnlichen Entgelten für Investitionstätigkeit	0,00	0,00	0,00	0,00	0,00	0,00	0,00	0,00
6	Einzahlungen aus der Veräußerung von Sachvermögen	0,00	0,00	0,00	0,00	0,00	0,00	0,00	0,00
7	Einzahlungen aus der Veräußerung von Finanzvermögen	0,00	0,00	0,00	0,00	0,00	0,00	0,00	0,00
8	Einzahlungen für sonstige Investitionstätigkeiten	0,00	0,00	0,00	0,00	0,00	0,00	0,00	0,00
9	Summe der Einzahlungen aus Investitionstätigkeit (Summe aus Nummer 4 bis 8)	46.000,00	1.800,00	0,00	-1.800,00	0,00	0,00	1.800,00	0,00
10	Auszahlungen für den Erwerb von Grundstücken und Gebäuden	0,00	0,00	0,00	0,00	0,00	0,00	0,00	0,00
11	Auszahlungen für Baumaßnahmen	0,00	-15.000,00	0,00	15.000,00	0,00	0,00	-15.000,00	0,00
12	Auszahlungen für den Erwerb von beweglichem Sachvermögen	0,00	-14.000,00	-15.745,13	-1.745,13	0,00	0,00	1.745,13	0,00
13	Auszahlungen für den Erwerb von Finanzvermögen	0,00	0,00	0,00	0,00	0,00	0,00	0,00	0,00
14	Auszahlungen für Investitionsförderungsmaßnahmen	0,00	0,00	0,00	0,00	0,00	0,00	0,00	0,00
15	Auszahlungen für den Erwerb von immateriellen Vermögensgegenständen	0,00	0,00	0,00	0,00	0,00	0,00	0,00	0,00
16	Summe der Auszahlungen aus Investitionstätigkeit (Summe aus Nummer 10 bis 15)	0,00	-29.000,00	-15.745,13	13.254,87	0,00	0,00	-13.254,87	0,00
17	Anteiliger Finanzierungsmittelüberschuss/-bedarf aus Investitionstätigkeit (Saldo aus Nummer 9 und 16)	46.000,00	-27.200,00	-15.745,13	11.454,87	0,00	0,00	-11.454,87	0,00
18	Anteiliger Finanzierungsmittelüberschuss/-bedarf (Summe aus Nummer 3 und 17)	-3.402,11	-75.000,00	-52.427,20	22.572,80	0,00	0,00	-22.572,80	0,00

Investitionen Produkt 126000 Brandschutz, Feuerwehr

Gammelshausen

Nr.	Bezeichnung	Ergebnis 2022 EUR	Fortg. Ansatz 2023 EUR	Ergebnis 2023 EUR	Vergl. Erg./Ansatz (Sp.3-2) EUR	Erg. Festlegungen im HH-Vollzug EUR	Ermächti- gungsübertr. aus 2022 EUR	verfügb. Mittel abzgl. Ergebnis EUR	Ermächti- gungsübertr. in 2024 EUR
		1	2	3	4	5	6	7	8
I1260-0004	Digitalfunkgeräte	-15.000,00	-14.000,00	-15.745,13	-1.745,13			1.745,13	
I1260-0005	Energetische Sanierung Feuerwehrmagazin		-15.000,00		15.000,00			-15.000,00	
Z1260-0004	Zuschuss VwV-Z-Feu Digitalfunkgeräte	1.800,00	1.800,00		-1.800,00			1.800,00	

Jahresabschluss 2023

Teilfinanzrechnung mit Planvergleich Produkt 128002 Bevölkerungsschutz

Gammelshausen

Nr.	Beschreibung	Ergebnis 2022 EUR	Fortg. Ansatz 2023 EUR	Ergebnis 2023 EUR	Vergl. Erg./Ansatz (Sp.3-2) EUR	Erg. Festlegungen im HH- Vollzug EUR	Ermächtig. übertr. aus 2022 EUR	verfüg. Mittel abzgl. Ergebnis EUR	Ermächtig. übertr. in 2024 EUR
		1	2	3	4	5	6	7	8
1	Summe der Einzahlungen aus laufender Verwaltungstätigkeit (ohne außerordentliche zahlungswirksame Erträge aus Vermögensveräußerung)	0,00	0,00	0,00	0,00	0,00	0,00	0,00	0,00
2	Summe der Auszahlungen aus laufender Verwaltungstätigkeit	0,00	0,00	0,00	0,00	0,00	0,00	0,00	0,00
3	Anteiliger Zahlungsmittelüberschuss/-bedarf aus laufender Verwaltungstätigkeit (Saldo aus Nummer 1 und 2)	0,00	0,00	0,00	0,00	0,00	0,00	0,00	0,00
4	Einzahlungen aus Investitionszuwendungen	0,00	0,00	0,00	0,00	0,00	0,00	0,00	0,00
5	Einzahlungen aus Investitionbeiträgen und ähnlichen Entgelten für Investitionstätigkeit	0,00	0,00	0,00	0,00	0,00	0,00	0,00	0,00
6	Einzahlungen aus der Veräußerung von Sachvermögen	0,00	0,00	0,00	0,00	0,00	0,00	0,00	0,00
7	Einzahlungen aus der Veräußerung von Finanzvermögen	0,00	0,00	0,00	0,00	0,00	0,00	0,00	0,00
8	Einzahlungen für sonstige Investitionstätigkeiten	0,00	0,00	0,00	0,00	0,00	0,00	0,00	0,00
9	Summe der Einzahlungen aus Investitionstätigkeit (Summe aus Nummer 4 bis 8)	0,00	0,00	0,00	0,00	0,00	0,00	0,00	0,00
10	Auszahlungen für den Erwerb von Grundstücken und Gebäuden	0,00	0,00	0,00	0,00	0,00	0,00	0,00	0,00
11	Auszahlungen für Baumaßnahmen	0,00	0,00	0,00	0,00	0,00	0,00	0,00	0,00
12	Auszahlungen für den Erwerb von beweglichem Sachvermögen	0,00	0,00	0,00	0,00	0,00	0,00	0,00	0,00
13	Auszahlungen für den Erwerb von Finanzvermögen	0,00	0,00	0,00	0,00	0,00	0,00	0,00	0,00
14	Auszahlungen für Investitionsförderungsmaßnahmen	0,00	0,00	0,00	0,00	0,00	0,00	0,00	0,00
15	Auszahlungen für den Erwerb von immateriellen Vermögensgegenständen	0,00	0,00	0,00	0,00	0,00	0,00	0,00	0,00
16	Summe der Auszahlungen aus Investitionstätigkeit (Summe aus Nummer 10 bis 15)	0,00	0,00	0,00	0,00	0,00	0,00	0,00	0,00
17	Anteiliger Finanzierungsmittelüberschuss/-bedarf aus Investitionstätigkeit (Saldo aus Nummer 9 und 16)	0,00	0,00	0,00	0,00	0,00	0,00	0,00	0,00
18	Anteiliger Finanzierungsmittelüberschuss/-bedarf (Summe aus Nummer 3 und 17)	0,00	0,00	0,00	0,00	0,00	0,00	0,00	0,00

Jahresabschluss 2023

Teilergebnisrechnung mit Planvergleich Produkt 211001 Grundschule

Gammelshausen

Nr.	Beschreibung	Ergebnis 2022 EUR	Fortg. Ansatz 2023 EUR	Ergebnis 2023 EUR	Vergl. Erg./Ansatz (Sp.3-2) EUR	Erg. Festlegungen im HH- Vollzug EUR	Ermächtig. übertr. aus 2022 EUR	verfügb. Mittel abzgl. Ergebnis EUR	Ermächtig. übertr. in 2024 EUR
		1	2	3	4	5	6	7	8
2	Zuwelungen und Zuwendungen,Umlagen	0,00	0,00	300,00	300,00	0,00	0,00	-300,00	0,00
	Spenden	0,00	0,00	300,00	300,00	0,00	0,00	-300,00	0,00
7	Kostenerstattungen und Kostenumlagen	137,23	500,00	0,00	-500,00	0,00	0,00	500,00	0,00
11	Anteilige ordentliche Erträge (Summe aus Nummern 1 bis 10)	137,23	500,00	300,00	-200,00	0,00	0,00	200,00	0,00
15	Abschreibungen	-73,06	-100,00	-113,74	-13,74	0,00	0,00	13,74	0,00
17	Transferaufwendungen	-135.942,48	-160.440,00	-137.422,05	23.017,95	0,00	0,00	-23.017,95	0,00
18	Sonstige ordentliche Aufwendungen	-600,00	-200,00	-1.685,00	-1.485,00	0,00	0,00	1.485,00	0,00
	Vermischte Ausgaben	0,00	0,00	-285,00	-285,00	0,00	0,00	285,00	0,00
	Schulkostenbeiträge an Dritte	-600,00	-200,00	-1.400,00	-1.200,00	0,00	0,00	1.200,00	0,00
19	Anteilige ordentliche Aufwendungen (Summe aus Nummern 12 bis 18)	-136.615,54	-160.740,00	-139.220,79	21.519,21	0,00	0,00	-21.519,21	0,00
20	Anteiliges ordentliches Ergebnis (Saldo aus Nummern 11 und 19)	-136.478,31	-160.240,00	-138.920,79	21.319,21	0,00	0,00	-21.319,21	0,00
22	Aufwendungen für Interne Leistungen	-137,23	-200,00	0,00	200,00	0,00	0,00	-200,00	0,00
24	Kalkulatorisches Ergebnis (Saldo aus Nummern 21 bis 23)	-137,23	-200,00	0,00	200,00	0,00	0,00	-200,00	0,00
25	= Nettoressourcenbedarf/-überschuss (Summe der Nummern 20 und 24)	-136.615,54	-160.440,00	-138.920,79	21.519,21	0,00	0,00	-21.519,21	0,00

Jahresabschluss 2023

Teilfinanzrechnung mit Planvergleich Produkt 211001 Grundschule

Gammelshausen

Nr.	Beschreibung	Ergebnis 2022 EUR	Fortg. Ansatz 2023 EUR	Ergebnis 2023 EUR	Vergl. Erg./Ansatz (Sp.3-2) EUR	Erg. Festlegungen im HH- Vollzug EUR	Ermächtig. übertr. aus 2022 EUR	verfügb. Mittel abzgl. Ergebnis EUR	Ermächtig. übertr. in 2024 EUR
		1	2	3	4	5	6	7	8
1	Summe der Einzahlungen aus laufender Verwaltungstätigkeit (ohne außerordentliche zahlungswirksame Erträge aus Vermögensveräußerung)	46,06	500,00	437,23	-62,77	0,00	0,00	62,77	0,00
2	Summe der Auszahlungen aus laufender Verwaltungstätigkeit	-93.193,51	-160.640,00	-191.168,62	-30.528,62	0,00	0,00	30.528,62	0,00
3	Anteiliger Zahlungsmittelüberschuss/-bedarf aus laufender Verwaltungstätigkeit (Saldo aus Nummer 1 und 2)	-93.147,45	-160.140,00	-190.731,39	-30.591,39	0,00	0,00	30.591,39	0,00
4	Einzahlungen aus Investitionszuwendungen	0,00	0,00	0,00	0,00	0,00	0,00	0,00	0,00
5	Einzahlungen aus Investitionbeiträgen und ähnlichen Entgelten für Investitionstätigkeit	0,00	0,00	0,00	0,00	0,00	0,00	0,00	0,00
6	Einzahlungen aus der Veräußerung von Sachvermögen	0,00	0,00	0,00	0,00	0,00	0,00	0,00	0,00
7	Einzahlungen aus der Veräußerung von Finanzvermögen	0,00	0,00	0,00	0,00	0,00	0,00	0,00	0,00
8	Einzahlungen für sonstige Investitionstätigkeiten	0,00	0,00	0,00	0,00	0,00	0,00	0,00	0,00
9	Summe der Einzahlungen aus Investitionstätigkeit (Summe aus Nummer 4 bis 8)	0,00	0,00	0,00	0,00	0,00	0,00	0,00	0,00
10	Auszahlungen für den Erwerb von Grundstücken und Gebäuden	0,00	0,00	0,00	0,00	0,00	0,00	0,00	0,00
11	Auszahlungen für Baumaßnahmen	0,00	0,00	0,00	0,00	0,00	0,00	0,00	0,00
12	Auszahlungen für den Erwerb von beweglichem Sachvermögen	0,00	0,00	0,00	0,00	0,00	0,00	0,00	0,00
13	Auszahlungen für den Erwerb von Finanzvermögen	0,00	0,00	0,00	0,00	0,00	0,00	0,00	0,00
14	Auszahlungen für Investitionsförderungsmaßnahmen	0,09	-2.050,00	0,00	2.050,00	0,00	0,00	-2.050,00	0,00
15	Auszahlungen für den Erwerb von immateriellen Vermögensgegenständen	0,00	0,00	0,00	0,00	0,00	0,00	0,00	0,00
16	Summe der Auszahlungen aus Investitionstätigkeit (Summe aus Nummer 10 bis 15)	0,09	-2.050,00	0,00	2.050,00	0,00	0,00	-2.050,00	0,00
17	Anteiliger Finanzierungsmittelüberschuss/-bedarf aus Investitionstätigkeit (Saldo aus Nummer 9 und 16)	0,09	-2.050,00	0,00	2.050,00	0,00	0,00	-2.050,00	0,00
18	Anteiliger Finanzierungsmittelüberschuss/-bedarf (Summe aus Nummer 3 und 17)	-93.147,36	-162.190,00	-190.731,39	-28.541,39	0,00	0,00	28.541,39	0,00

Investitionen Produkt 211001 Grundschule

Gammelshausen

Nr.	Bezeichnung	Ergebnis 2022 EUR	Fortg. Ansatz 2023 EUR	Ergebnis 2023 EUR	Vergl. Erg./Ansatz (Sp.3-2) EUR	Erg. Festlegungen im HH-Vollzug EUR	Ermächtigungsübertr. aus 2022 EUR	verfügb. Mittel abzgl. Ergebnis EUR	Ermächtigungsübertr. in 2024 EUR
		1	2	3	4	5	6	7	8
I2110-0001	Vermögensumlage Grundschule	-3.450,00	-2.050,00		2.050,00			-2.050,00	

Jahresabschluss 2023

Teilergebnisrechnung mit Planvergleich Produkt 271000 Volkshochschulen

Gammelshausen

Nr.	Beschreibung	Ergebnis 2022 EUR	Fortg. Ansatz 2023 EUR	Ergebnis 2023 EUR	Vergl. Erg./Ansatz (Sp.3-2) EUR	Erg. Festlegungen im HH- Vollzug EUR 5	Ermächtig. übertr. aus 2022 EUR 6	verfügb. Mittel abzgl. Ergebnis EUR 7	Ermächtig. übertr. in 2024 EUR 8
		1	2	3	4	5	6	7	8
6	Sonstige privatrechtliche Leistungsentgelte	0,00	1.500,00	1.243,14	-256,86	0,00	0,00	256,86	0,00
	Mieten	0,00	1.500,00	1.243,14	-256,86	0,00	0,00	256,86	0,00
11	Anteilige ordentliche Erträge (Summe aus Nummern 1 bis 10)	0,00	1.500,00	1.243,14	-256,86	0,00	0,00	256,86	0,00
17	Transferaufwendungen	-1.477,72	-3.000,00	-153,41	2.846,59	0,00	0,00	-2.846,59	0,00
	Abmangelbeteiligung VHS	-1.477,72	-3.000,00	-153,41	2.846,59	0,00	0,00	-2.846,59	0,00
18	Sonstige ordentliche Aufwendungen	-370,00	-200,00	-114,12	85,88	0,00	0,00	-85,88	0,00
	Geschäftsaufwendungen	-370,00	-200,00	-114,12	85,88	0,00	0,00	-85,88	0,00
19	Anteilige ordentliche Aufwendungen (Summe aus Nummern 12 bis 18)	-1.847,72	-3.200,00	-267,53	2.932,47	0,00	0,00	-2.932,47	0,00
20	Anteiliges ordentliches Ergebnis (Saldo aus Nummern 11 und 19)	-1.847,72	-1.700,00	975,61	2.675,61	0,00	0,00	-2.675,61	0,00
25	= Nettoressourcenbedarf/-überschuss (Summe der Nummern 20 und 24)	-1.847,72	-1.700,00	975,61	2.675,61	0,00	0,00	-2.675,61	0,00

Jahresabschluss 2023

Teilfinanzrechnung mit Planvergleich Produkt 271000 Volkshochschulen									
Gammelshausen									
Nr.	Beschreibung	Ergebnis 2022 EUR	Fortg. Ansatz 2023 EUR	Ergebnis 2023 EUR	Vergl. Erg./Ansatz (Sp.3-2) EUR	Erg. Festlegungen im HH- Vollzug EUR	Ermächtig. übertr. aus 2022 EUR	verfüg. Mittel abzgl. Ergebnis EUR	Ermächtig. übertr. in 2024 EUR
		1	2	3	4	5	6	7	8
1	Summe der Einzahlungen aus laufender Verwaltungstätigkeit (ohne außerordentliche zahlungswirksame Erträge aus Vermögensveräußerung)	758,64	1.500,00	1.243,14	-256,86	0,00	0,00	256,86	0,00
2	Summe der Auszahlungen aus laufender Verwaltungstätigkeit	-1.974,48	-3.200,00	-1.591,84	1.608,16	0,00	0,00	-1.608,16	0,00
3	Anteiliger Zahlungsmittelüberschuss/-bedarf aus laufender Verwaltungstätigkeit (Saldo aus Nummer 1 und 2)	-1.215,84	-1.700,00	-348,70	1.351,30	0,00	0,00	-1.351,30	0,00
4	Einzahlungen aus Investitionszuwendungen	0,00	0,00	0,00	0,00	0,00	0,00	0,00	0,00
5	Einzahlungen aus Investitionbeiträgen und ähnlichen Entgelten für Investitionstätigkeit	0,00	0,00	0,00	0,00	0,00	0,00	0,00	0,00
6	Einzahlungen aus der Veräußerung von Sachvermögen	0,00	0,00	0,00	0,00	0,00	0,00	0,00	0,00
7	Einzahlungen aus der Veräußerung von Finanzvermögen	0,00	0,00	0,00	0,00	0,00	0,00	0,00	0,00
8	Einzahlungen für sonstige Investitionstätigkeiten	0,00	0,00	0,00	0,00	0,00	0,00	0,00	0,00
9	Summe der Einzahlungen aus Investitionstätigkeit (Summe aus Nummer 4 bis 8)	0,00	0,00	0,00	0,00	0,00	0,00	0,00	0,00
10	Auszahlungen für den Erwerb von Grundstücken und Gebäuden	0,00	0,00	0,00	0,00	0,00	0,00	0,00	0,00
11	Auszahlungen für Baumaßnahmen	0,00	0,00	0,00	0,00	0,00	0,00	0,00	0,00
12	Auszahlungen für den Erwerb von beweglichem Sachvermögen	0,00	0,00	0,00	0,00	0,00	0,00	0,00	0,00
13	Auszahlungen für den Erwerb von Finanzvermögen	0,00	0,00	0,00	0,00	0,00	0,00	0,00	0,00
14	Auszahlungen für Investitionsförderungsmaßnahmen	0,00	0,00	0,00	0,00	0,00	0,00	0,00	0,00
15	Auszahlungen für den Erwerb von immateriellen Vermögensgegenständen	0,00	0,00	0,00	0,00	0,00	0,00	0,00	0,00
16	Summe der Auszahlungen aus Investitionstätigkeit (Summe aus Nummer 10 bis 15)	0,00	0,00	0,00	0,00	0,00	0,00	0,00	0,00
17	Anteiliger Finanzierungsmittelüberschuss/-bedarf aus Investitionstätigkeit (Saldo aus Nummer 9 und 16)	0,00	0,00	0,00	0,00	0,00	0,00	0,00	0,00
18	Anteiliger Finanzierungsmittelüberschuss/-bedarf (Summe aus Nummer 3 und 17)	-1.215,84	-1.700,00	-348,70	1.351,30	0,00	0,00	-1.351,30	0,00

Jahresabschluss 2023

Teilergebnisrechnung mit Planvergleich Produkt 281000 Sonstige Kulturpflege									
Gammelshausen									
Nr.	Beschreibung	Ergebnis 2022 EUR	Fortg. Ansatz 2023 EUR	Ergebnis 2023 EUR	Vergl. Erg./Ansatz (Sp.3-2) EUR	Erg. Festlegungen im HH- Vollzug EUR	Ermächtig. übertr. aus 2022 EUR	verfüg. Mittel abzgl. Ergebnis EUR	Ermächtig. übertr. in 2024 EUR
		1	2	3	4	5	6	7	8
2	Zuwelsungen und Zuwendungen,Umlagen	0,00	0,00	1.860,00	1.860,00	0,00	0,00	-1.860,00	0,00
	Spenden	0,00	0,00	1.860,00	1.860,00	0,00	0,00	-1.860,00	0,00
3	aufgelöste Investitionszuwendungen und - beiträge	304,59	300,00	304,58	4,58	0,00	0,00	-4,58	0,00
7	Kostenerstattungen und Kostenumlagen	0,00	0,00	56,00	56,00	0,00	0,00	-56,00	0,00
10	Sonstige ordentliche Erträge	0,00	0,00	1.006,00	1.006,00	0,00	0,00	-1.006,00	0,00
11	Anteilige ordentliche Erträge (Summe aus Nummern 1 bis 10)	304,59	300,00	3.226,58	2.926,58	0,00	0,00	-2.926,58	0,00
14	Aufwendungen für Sach- und Dienstleistungen	-2.202,47	-2.000,00	-2.798,29	-798,29	0,00	0,00	798,29	0,00
	Erwerb v.GWG, sofern nicht in spez. Kto. zu verbu.	0,00	0,00	-549,99	-549,99	0,00	0,00	549,99	0,00
	Allgemeine Veranstaltungen	0,00	-2.000,00	-2.248,30	-248,30	0,00	0,00	248,30	0,00
	Dorffest	-2.202,47	0,00	0,00	0,00	0,00	0,00	0,00	0,00
15	Abschreibungen	-797,53	-800,00	-797,53	2,47	0,00	0,00	-2,47	0,00
17	Transferaufwendungen	0,00	0,00	-2.173,00	-2.173,00	0,00	0,00	2.173,00	0,00
	Zuschüsse an übrige Bereiche	0,00	0,00	-2.173,00	-2.173,00	0,00	0,00	2.173,00	0,00
19	Anteilige ordentliche Aufwendungen (Summe aus Nummern 12 bis 18)	-3.000,00	-2.800,00	-5.768,82	-2.968,82	0,00	0,00	2.968,82	0,00
20	Anteiliges ordentliches Ergebnis (Saldo aus Nummern 11 und 19)	-2.695,41	-2.500,00	-2.542,24	-42,24	0,00	0,00	42,24	0,00
22	Aufwendungen für Interne Leistungen	-8.302,64	-2.000,00	-5.682,83	-3.682,83	0,00	0,00	3.682,83	0,00
24	Kalkulatorisches Ergebnis (Saldo aus Nummern 21 bis 23)	-8.302,64	-2.000,00	-5.682,83	-3.682,83	0,00	0,00	3.682,83	0,00
25	= Nettoressourcenbedarf/-überschuss (Summe der Nummern 20 und 24)	-10.998,05	-4.500,00	-8.225,07	-3.725,07	0,00	0,00	3.725,07	0,00

Jahresabschluss 2023

Teilfinanzrechnung mit Planvergleich Produkt 281000 Sonstige Kulturpflege

Gammelshausen

Nr.	Beschreibung	Ergebnis 2022 EUR	Fortg. Ansatz 2023 EUR	Ergebnis 2023 EUR	Vergl. Erg./Ansatz (Sp.3-2) EUR	Erg. Festlegungen im HH- Vollzug EUR	Ermächtig. übertr. aus 2022 EUR	verfüg. Mittel abzgl. Ergebnis EUR	Ermächtig. übertr. in 2024 EUR
		1	2	3	4	5	6	7	8
1	Summe der Einzahlungen aus laufender Verwaltungstätigkeit (ohne außerordentliche zahlungswirksame Erträge aus Vermögensveräußerung)	0,00	0,00	2.791,00	2.791,00	0,00	0,00	-2.791,00	0,00
2	Summe der Auszahlungen aus laufender Verwaltungstätigkeit	-2.202,47	-2.000,00	-4.971,29	-2.971,29	0,00	0,00	2.971,29	0,00
3	Anteiliger Zahlungsmittelüberschuss/-bedarf aus laufender Verwaltungstätigkeit (Saldo aus Nummer 1 und 2)	-2.202,47	-2.000,00	-2.180,29	-180,29	0,00	0,00	180,29	0,00
4	Einzahlungen aus Investitionszuwendungen	0,00	0,00	0,00	0,00	0,00	0,00	0,00	0,00
5	Einzahlungen aus Investitionbeiträgen und ähnlichen Entgelten für Investitionstätigkeit	0,00	0,00	0,00	0,00	0,00	0,00	0,00	0,00
6	Einzahlungen aus der Veräußerung von Sachvermögen	0,00	0,00	0,00	0,00	0,00	0,00	0,00	0,00
7	Einzahlungen aus der Veräußerung von Finanzvermögen	0,00	0,00	0,00	0,00	0,00	0,00	0,00	0,00
8	Einzahlungen für sonstige Investitionstätigkeiten	0,00	0,00	0,00	0,00	0,00	0,00	0,00	0,00
9	Summe der Einzahlungen aus Investitionstätigkeit (Summe aus Nummer 4 bis 8)	0,00	0,00	0,00	0,00	0,00	0,00	0,00	0,00
10	Auszahlungen für den Erwerb von Grundstücken und Gebäuden	0,00	0,00	0,00	0,00	0,00	0,00	0,00	0,00
11	Auszahlungen für Baumaßnahmen	0,00	0,00	0,00	0,00	0,00	0,00	0,00	0,00
12	Auszahlungen für den Erwerb von beweglichem Sachvermögen	0,00	0,00	0,00	0,00	0,00	0,00	0,00	0,00
13	Auszahlungen für den Erwerb von Finanzvermögen	0,00	0,00	0,00	0,00	0,00	0,00	0,00	0,00
14	Auszahlungen für Investitionsförderungsmaßnahmen	0,00	0,00	0,00	0,00	0,00	0,00	0,00	0,00
15	Auszahlungen für den Erwerb von immateriellen Vermögensgegenständen	0,00	0,00	0,00	0,00	0,00	0,00	0,00	0,00
16	Summe der Auszahlungen aus Investitionstätigkeit (Summe aus Nummer 10 bis 15)	0,00	0,00	0,00	0,00	0,00	0,00	0,00	0,00
17	Anteiliger Finanzierungsmittelüberschuss/-bedarf aus Investitionstätigkeit (Saldo aus Nummer 9 und 16)	0,00	0,00	0,00	0,00	0,00	0,00	0,00	0,00
18	Anteiliger Finanzierungsmittelüberschuss/-bedarf (Summe aus Nummer 3 und 17)	-2.202,47	-2.000,00	-2.180,29	-180,29	0,00	0,00	180,29	0,00

Jahresabschluss 2023

Teilergebnisrechnung mit Planvergleich Produkt 291000 Förderung von Kirchengemeinden und sonstigen Religionsgemeinschaften

Gammelshausen

Nr.	Beschreibung	Ergebnis 2022 EUR	Fortg. Ansatz 2023 EUR	Ergebnis 2023 EUR	Vergl. Erg./Ansatz (Sp.3-2) EUR	Erg. Festlegungen im HH- Vollzug EUR	Ermächtig. übertr. aus 2022 EUR	verfüg. Mittel abzgl. Ergebnis EUR	Ermächtig. übertr. in 2024 EUR
		1	2	3	4	5	6	7	8
17	Transferaufwendungen	-119,93	-150,00	-119,93	30,07	0,00	0,00	-30,07	0,00
	Zuschuss an Kirchen	-119,93	-150,00	-119,93	30,07	0,00	0,00	-30,07	0,00
19	Anteilige ordentliche Aufwendungen (Summe aus Nummern 12 bis 18)	-119,93	-150,00	-119,93	30,07	0,00	0,00	-30,07	0,00
20	Anteiliges ordentliches Ergebnis (Saldo aus Nummern 11 und 19)	-119,93	-150,00	-119,93	30,07	0,00	0,00	-30,07	0,00
25	= Nettoressourcenbedarf/-überschuss (Summe der Nummern 20 und 24)	-119,93	-150,00	-119,93	30,07	0,00	0,00	-30,07	0,00

Jahresabschluss 2023

Teilfinanzrechnung mit Planvergleich Produkt 291000 Förderung von Kirchengemeinden und sonstigen Religionsgemeinschaften

Gammelshausen

Nr.	Beschreibung	Ergebnis 2022 EUR	Fortg. Ansatz 2023 EUR	Ergebnis 2023 EUR	Vergl. Erg./Ansatz (Sp.3-2) EUR	Erg. Festlegungen im HH- Vollzug EUR 5	Ermächtig. übertr. aus 2022 EUR	verfüg. Mittel abzgl. Ergebnis EUR 7	Ermächtig. übertr. in 2024 EUR
		1	2	3	4		6		8
1	Summe der Einzahlungen aus laufender Verwaltungstätigkeit (ohne außerordentliche zahlungswirksame Erträge aus Vermögensveräußerung)	0,00	0,00	0,00	0,00	0,00	0,00	0,00	0,00
2	Summe der Auszahlungen aus laufender Verwaltungstätigkeit	-119,93	-150,00	-119,93	30,07	0,00	0,00	-30,07	0,00
3	Anteiliger Zahlungsmittelüberschuss/-bedarf aus laufender Verwaltungstätigkeit (Saldo aus Nummer 1 und 2)	-119,93	-150,00	-119,93	30,07	0,00	0,00	-30,07	0,00
4	Einzahlungen aus Investitionszuwendungen	0,00	0,00	0,00	0,00	0,00	0,00	0,00	0,00
5	Einzahlungen aus Investitionbeiträgen und ähnlichen Entgelten für Investitionstätigkeit	0,00	0,00	0,00	0,00	0,00	0,00	0,00	0,00
6	Einzahlungen aus der Veräußerung von Sachvermögen	0,00	0,00	0,00	0,00	0,00	0,00	0,00	0,00
7	Einzahlungen aus der Veräußerung von Finanzvermögen	0,00	0,00	0,00	0,00	0,00	0,00	0,00	0,00
8	Einzahlungen für sonstige Investitionstätigkeiten	0,00	0,00	0,00	0,00	0,00	0,00	0,00	0,00
9	Summe der Einzahlungen aus Investitionstätigkeit (Summe aus Nummer 4 bis 8)	0,00	0,00	0,00	0,00	0,00	0,00	0,00	0,00
10	Auszahlungen für den Erwerb von Grundstücken und Gebäuden	0,00	0,00	0,00	0,00	0,00	0,00	0,00	0,00
11	Auszahlungen für Baumaßnahmen	0,00	0,00	0,00	0,00	0,00	0,00	0,00	0,00
12	Auszahlungen für den Erwerb von beweglichem Sachvermögen	0,00	0,00	0,00	0,00	0,00	0,00	0,00	0,00
13	Auszahlungen für den Erwerb von Finanzvermögen	0,00	0,00	0,00	0,00	0,00	0,00	0,00	0,00
14	Auszahlungen für Investitionsförderungsmaßnahmen	0,00	0,00	0,00	0,00	0,00	0,00	0,00	0,00
15	Auszahlungen für den Erwerb von immateriellen Vermögensgegenständen	0,00	0,00	0,00	0,00	0,00	0,00	0,00	0,00
16	Summe der Auszahlungen aus Investitionstätigkeit (Summe aus Nummer 10 bis 15)	0,00	0,00	0,00	0,00	0,00	0,00	0,00	0,00
17	Anteiliger Finanzierungsmittelüberschuss/-bedarf aus Investitionstätigkeit (Saldo aus Nummer 9 und 16)	0,00	0,00	0,00	0,00	0,00	0,00	0,00	0,00
18	Anteiliger Finanzierungsmittelüberschuss/-bedarf (Summe aus Nummer 3 und 17)	-119,93	-150,00	-119,93	30,07	0,00	0,00	-30,07	0,00

Teilergebnisrechnung mit Planvergleich Produkt 314001 Soziale Einrichtungen für ältere Menschen (ohne Pflegeeinrichtungen)

Gammelshausen

Nr.	Beschreibung	Ergebnis 2022 EUR	Fortg. Ansatz 2023 EUR	Ergebnis 2023 EUR	Vergl. Erg./Ansatz (Sp.3-2) EUR	Erg. Festlegungen im HH- Vollzug EUR	Ermächtig. übertr. aus 2022 EUR	verfügb. Mittel abzgl. Ergebnis EUR	Ermächtig. übertr. in 2024 EUR
		1	2	3	4	5	6	7	8
14	Aufwendungen für Sach- und Dienstleistungen	-1.735,47	-1.500,00	-1.390,65	109,35	0,00	0,00	-109,35	0,00
	Seniorenachmittag	-1.735,47	-1.500,00	-1.390,65	109,35	0,00	0,00	-109,35	0,00
19	Anteilige ordentliche Aufwendungen (Summe aus Nummern 12 bis 18)	-1.735,47	-1.500,00	-1.390,65	109,35	0,00	0,00	-109,35	0,00
20	Anteiliges ordentliches Ergebnis (Saldo aus Nummern 11 und 19)	-1.735,47	-1.500,00	-1.390,65	109,35	0,00	0,00	-109,35	0,00
25	= Nettoressourcenbedarf/-überschuss (Summe der Nummern 20 und 24)	-1.735,47	-1.500,00	-1.390,65	109,35	0,00	0,00	-109,35	0,00

Jahresabschluss 2023

Teilfinanzrechnung mit Planvergleich Produkt 314001 Soziale Einrichtungen für ältere Menschen (ohne Pflegeeinrichtungen)

Gammelshausen

Nr.	Beschreibung	Ergebnis 2022 EUR	Fortg. Ansatz 2023 EUR	Ergebnis 2023 EUR	Vergl. Erg./Ansatz (Sp.3-2) EUR	Erg. Festlegungen im HH- Vollzug EUR 5	Ermächtig. übertr. aus 2022 EUR	verfügb. Mittel abzgl. Ergebnis EUR 7	Ermächtig. übertr. in 2024 EUR
		1	2	3	4		6		8
1	Summe der Einzahlungen aus laufender Verwaltungstätigkeit (ohne außerordentliche zahlungswirksame Erträge aus Vermögensveräußerung)	0,00	0,00	0,00	0,00	0,00	0,00	0,00	0,00
2	Summe der Auszahlungen aus laufender Verwaltungstätigkeit	-1.735,47	-1.500,00	-1.390,65	109,35	0,00	0,00	-109,35	0,00
3	Anteiliger Zahlungsmittelüberschuss/-bedarf aus laufender Verwaltungstätigkeit (Saldo aus Nummer 1 und 2)	-1.735,47	-1.500,00	-1.390,65	109,35	0,00	0,00	-109,35	0,00
4	Einzahlungen aus Investitionszuwendungen	0,00	0,00	0,00	0,00	0,00	0,00	0,00	0,00
5	Einzahlungen aus Investitionbeiträgen und ähnlichen Entgelten für Investitionstätigkeit	0,00	0,00	0,00	0,00	0,00	0,00	0,00	0,00
6	Einzahlungen aus der Veräußerung von Sachvermögen	0,00	0,00	0,00	0,00	0,00	0,00	0,00	0,00
7	Einzahlungen aus der Veräußerung von Finanzvermögen	0,00	0,00	0,00	0,00	0,00	0,00	0,00	0,00
8	Einzahlungen für sonstige Investitionstätigkeiten	0,00	0,00	0,00	0,00	0,00	0,00	0,00	0,00
9	Summe der Einzahlungen aus Investitionstätigkeit (Summe aus Nummer 4 bis 8)	0,00	0,00	0,00	0,00	0,00	0,00	0,00	0,00
10	Auszahlungen für den Erwerb von Grundstücken und Gebäuden	0,00	0,00	0,00	0,00	0,00	0,00	0,00	0,00
11	Auszahlungen für Baumaßnahmen	0,00	0,00	0,00	0,00	0,00	0,00	0,00	0,00
12	Auszahlungen für den Erwerb von beweglichem Sachvermögen	0,00	0,00	0,00	0,00	0,00	0,00	0,00	0,00
13	Auszahlungen für den Erwerb von Finanzvermögen	0,00	0,00	0,00	0,00	0,00	0,00	0,00	0,00
14	Auszahlungen für Investitionsförderungsmaßnahmen	0,00	0,00	0,00	0,00	0,00	0,00	0,00	0,00
15	Auszahlungen für den Erwerb von immateriellen Vermögensgegenständen	0,00	0,00	0,00	0,00	0,00	0,00	0,00	0,00
16	Summe der Auszahlungen aus Investitionstätigkeit (Summe aus Nummer 10 bis 15)	0,00	0,00	0,00	0,00	0,00	0,00	0,00	0,00
17	Anteiliger Finanzierungsmittelüberschuss/-bedarf aus Investitionstätigkeit (Saldo aus Nummer 9 und 16)	0,00	0,00	0,00	0,00	0,00	0,00	0,00	0,00
18	Anteiliger Finanzierungsmittelüberschuss/-bedarf (Summe aus Nummer 3 und 17)	-1.735,47	-1.500,00	-1.390,65	109,35	0,00	0,00	-109,35	0,00

Jahresabschluss 2023

Teilergebnisrechnung mit Planvergleich Produkt 314007 Soziale Einrichtungen für Flüchtlinge und Asylbewerber/-innen u. Asylberechtigte

Gammelshausen

Nr.	Beschreibung	Ergebnis 2022 EUR	Fortg. Ansatz 2023 EUR	Ergebnis 2023 EUR	Vergl. Erg./Ansatz (Sp.3-2) EUR	Erg. Festlegungen im HH- Vollzug EUR 5	Ermächtig. übertr. aus 2022 EUR	verfügb. Mittel abzgl. Ergebnis EUR 7	Ermächtig. übertr. in 2024 EUR
		1	2	3	4		6		8
5	Entgelte für öffentliche Leistungen und Einrichtungen	2.380,00	1.190,00	5.400,00	4.210,00	0,00	0,00	-4.210,00	0,00
	Benutzungsgebühren u. ähnl. Entgelte öff.-rechtl.	2.380,00	1.190,00	5.400,00	4.210,00	0,00	0,00	-4.210,00	0,00
6	Sonstige privatrechtliche Leistungsentgelte	4.800,00	7.200,00	4.800,00	-2.400,00	0,00	0,00	2.400,00	0,00
	Mieten	3.600,00	5.400,00	3.600,00	-1.800,00	0,00	0,00	1.800,00	0,00
	Nebenkostenanteil aus Mieterträgen	1.200,00	1.800,00	1.200,00	-600,00	0,00	0,00	600,00	0,00
7	Kostenerstattungen und Kostenumlagen	10.600,34	77.700,00	48.421,22	-29.278,78	0,00	0,00	29.278,78	0,00
11	Anteilige ordentliche Erträge (Summe aus Nummern 1 bis 10)	17.780,34	86.090,00	58.621,22	-27.468,78	0,00	0,00	27.468,78	0,00
14	Aufwendungen für Sach- und Dienstleistungen	-16.311,11	-87.000,00	-21.221,39	65.778,61	0,00	0,00	-65.778,61	0,00
	Unterhaltung der Grundstücke und baulichen Anlagen	0,00	-500,00	-1.544,80	-1.044,80	0,00	0,00	1.044,80	0,00
	Miete soweit nicht 4233, 4234 oder 4235	-15.336,00	-78.000,00	-15.834,51	62.165,49	0,00	0,00	-62.165,49	0,00
	Bewirtschaftung der Grundst. u. baulichen Anlagen	-975,11	-8.500,00	-3.842,08	4.657,92	0,00	0,00	-4.657,92	0,00
15	Abschreibungen	0,00	0,00	-937,50	-937,50	0,00	0,00	937,50	0,00
18	Sonstige ordentliche Aufwendungen	-11.380,00	-1.190,00	-44.912,50	-43.722,50	0,00	0,00	43.722,50	0,00
	Erstattungen an übrige Bereiche	-11.380,00	-1.190,00	-44.912,50	-43.722,50	0,00	0,00	43.722,50	0,00
19	Anteilige ordentliche Aufwendungen (Summe aus Nummern 12 bis 18)	-27.691,11	-88.190,00	-67.071,39	21.118,61	0,00	0,00	-21.118,61	0,00
20	Anteiliges ordentliches Ergebnis (Saldo aus Nummern 11 und 19)	-9.910,77	-2.100,00	-8.450,17	-6.350,17	0,00	0,00	6.350,17	0,00
22	Aufwendungen für Interne Leistungen	0,00	-500,00	0,00	500,00	0,00	0,00	-500,00	0,00
24	Kalkulatorisches Ergebnis (Saldo aus Nummern 21 bis 23)	0,00	-500,00	0,00	500,00	0,00	0,00	-500,00	0,00
25	= Nettoressourcenbedarf/-überschuss (Summe der Nummern 20 und 24)	-9.910,77	-2.600,00	-8.450,17	-5.850,17	0,00	0,00	5.850,17	0,00

Jahresabschluss 2023

Teilfinanzrechnung mit Planvergleich Produkt 314007 Soziale Einrichtungen für Flüchtlinge und Asylbewerber/-innen u. Asylberechtigte

Gammelshausen

Nr.	Beschreibung	Ergebnis 2022 EUR	Fortg. Ansatz 2023 EUR	Ergebnis 2023 EUR	Vergl. Erg./Ansatz (Sp.3-2) EUR	Erg. Festlegungen im HH- Vollzug EUR 5	Ermächtig. übertr. aus 2022 EUR	verfügb. Mittel abzgl. Ergebnis EUR 7	Ermächtig. übertr. in 2024 EUR
		1	2	3	4		6	7	8
1	Summe der Einzahlungen aus laufender Verwaltungstätigkeit (ohne außerordentliche zahlungswirksame Erträge aus Vermögensveräußerung)	18.072,59	86.090,00	57.292,21	-28.797,79	0,00	0,00	28.797,79	0,00
2	Summe der Auszahlungen aus laufender Verwaltungstätigkeit	-27.440,05	-88.190,00	-66.052,95	22.137,05	0,00	0,00	-22.137,05	0,00
3	Anteiliger Zahlungsmittelüberschuss/-bedarf aus laufender Verwaltungstätigkeit (Saldo aus Nummer 1 und 2)	-9.367,46	-2.100,00	-8.760,74	-6.660,74	0,00	0,00	6.660,74	0,00
4	Einzahlungen aus Investitionszuwendungen	0,00	0,00	0,00	0,00	0,00	0,00	0,00	0,00
5	Einzahlungen aus Investitionbeiträgen und ähnlichen Entgelten für Investitionstätigkeit	0,00	0,00	0,00	0,00	0,00	0,00	0,00	0,00
6	Einzahlungen aus der Veräußerung von Sachvermögen	0,00	0,00	0,00	0,00	0,00	0,00	0,00	0,00
7	Einzahlungen aus der Veräußerung von Finanzvermögen	0,00	0,00	0,00	0,00	0,00	0,00	0,00	0,00
8	Einzahlungen für sonstige Investitionstätigkeiten	0,00	0,00	0,00	0,00	0,00	0,00	0,00	0,00
9	Summe der Einzahlungen aus Investitionstätigkeit (Summe aus Nummer 4 bis 8)	0,00	0,00	0,00	0,00	0,00	0,00	0,00	0,00
10	Auszahlungen für den Erwerb von Grundstücken und Gebäuden	0,00	0,00	0,00	0,00	0,00	0,00	0,00	0,00
11	Auszahlungen für Baumaßnahmen	0,00	0,00	0,00	0,00	0,00	0,00	0,00	0,00
12	Auszahlungen für den Erwerb von beweglichem Sachvermögen	0,00	0,00	0,00	0,00	0,00	0,00	0,00	0,00
13	Auszahlungen für den Erwerb von Finanzvermögen	0,00	0,00	0,00	0,00	0,00	0,00	0,00	0,00
14	Auszahlungen für Investitionsförderungsmaßnahmen	0,00	0,00	0,00	0,00	0,00	0,00	0,00	0,00
15	Auszahlungen für den Erwerb von immateriellen Vermögensgegenständen	0,00	0,00	0,00	0,00	0,00	0,00	0,00	0,00
16	Summe der Auszahlungen aus Investitionstätigkeit (Summe aus Nummer 10 bis 15)	0,00	0,00	0,00	0,00	0,00	0,00	0,00	0,00
17	Anteiliger Finanzierungsmittelüberschuss/-bedarf aus Investitionstätigkeit (Saldo aus Nummer 9 und 16)	0,00	0,00	0,00	0,00	0,00	0,00	0,00	0,00
18	Anteiliger Finanzierungsmittelüberschuss/-bedarf (Summe aus Nummer 3 und 17)	-9.367,46	-2.100,00	-8.760,74	-6.660,74	0,00	0,00	6.660,74	0,00

Teilergebnisrechnung mit Planvergleich Produkt 318010 Betreuung und Förderung der Integration von Flüchtlingen, Asylbewerber/-innen

Gammelshausen

Nr.	Beschreibung	Ergebnis 2022 EUR	Fortg. Ansatz 2023 EUR	Ergebnis 2023 EUR	Vergl. Erg./Ansatz (Sp.3-2) EUR	Erg. Festlegungen im HH- Vollzug EUR 5	Ermächtig. übertr. aus 2022 EUR	verfügb. Mittel abzgl. Ergebnis EUR 7	Ermächtig. übertr. in 2024 EUR
		1	2	3	4		6		8
2	Zuweisungen und Zuwendungen,Umlagen	0,00	500,00	0,00	-500,00	0,00	0,00	500,00	0,00
	Zuweisungen für laufende Zwecke vom Land	0,00	500,00	0,00	-500,00	0,00	0,00	500,00	0,00
11	Anteilige ordentliche Erträge (Summe aus Nummern 1 bis 10)	0,00	500,00	0,00	-500,00	0,00	0,00	500,00	0,00
18	Sonstige ordentliche Aufwendungen	-11,00	-50,00	0,00	50,00	0,00	0,00	-50,00	0,00
	Vermischte Ausgaben	-11,00	-50,00	0,00	50,00	0,00	0,00	-50,00	0,00
19	Anteilige ordentliche Aufwendungen (Summe aus Nummern 12 bis 18)	-11,00	-50,00	0,00	50,00	0,00	0,00	-50,00	0,00
20	Anteiliges ordentliches Ergebnis (Saldo aus Nummern 11 und 19)	-11,00	450,00	0,00	-450,00	0,00	0,00	450,00	0,00
25	= Nettoressourcenbedarf/-überschuss (Summe der Nummern 20 und 24)	-11,00	450,00	0,00	-450,00	0,00	0,00	450,00	0,00

Teilfinanzrechnung mit Planvergleich Produkt 318010 Betreuung und Förderung der Integration von Flüchtlingen, Asylbewerber/-innen

Gammelshausen

Nr.	Beschreibung	Ergebnis 2022 EUR	Fortg. Ansatz 2023 EUR	Ergebnis 2023 EUR	Vergl. Erg./Ansatz (Sp.3-2) EUR	Erg. Festlegungen im HH- Vollzug EUR 5	Ermächtig. übertr. aus 2022 EUR	verfügb. Mittel abzgl. Ergebnis EUR 7	Ermächtig. übertr. in 2024 EUR
		1	2	3	4		6		8
1	Summe der Einzahlungen aus laufender Verwaltungstätigkeit (ohne außerordentliche zahlungswirksame Erträge aus Vermögensveräußerung)	0,00	500,00	0,00	-500,00	0,00	0,00	500,00	0,00
2	Summe der Auszahlungen aus laufender Verwaltungstätigkeit	-11,00	-50,00	0,00	50,00	0,00	0,00	-50,00	0,00
3	Anteiliger Zahlungsmittelüberschuss/-bedarf aus laufender Verwaltungstätigkeit (Saldo aus Nummer 1 und 2)	-11,00	450,00	0,00	-450,00	0,00	0,00	450,00	0,00
4	Einzahlungen aus Investitionszuwendungen	0,00	0,00	0,00	0,00	0,00	0,00	0,00	0,00
5	Einzahlungen aus Investitionbeiträgen und ähnlichen Entgelten für Investitionstätigkeit	0,00	0,00	0,00	0,00	0,00	0,00	0,00	0,00
6	Einzahlungen aus der Veräußerung von Sachvermögen	0,00	0,00	0,00	0,00	0,00	0,00	0,00	0,00
7	Einzahlungen aus der Veräußerung von Finanzvermögen	0,00	0,00	0,00	0,00	0,00	0,00	0,00	0,00
8	Einzahlungen für sonstige Investitionstätigkeiten	0,00	0,00	0,00	0,00	0,00	0,00	0,00	0,00
9	Summe der Einzahlungen aus Investitionstätigkeit (Summe aus Nummer 4 bis 8)	0,00	0,00	0,00	0,00	0,00	0,00	0,00	0,00
10	Auszahlungen für den Erwerb von Grundstücken und Gebäuden	0,00	0,00	0,00	0,00	0,00	0,00	0,00	0,00
11	Auszahlungen für Baumaßnahmen	0,00	0,00	0,00	0,00	0,00	0,00	0,00	0,00
12	Auszahlungen für den Erwerb von beweglichem Sachvermögen	0,00	0,00	0,00	0,00	0,00	0,00	0,00	0,00
13	Auszahlungen für den Erwerb von Finanzvermögen	0,00	0,00	0,00	0,00	0,00	0,00	0,00	0,00
14	Auszahlungen für Investitionsförderungsmaßnahmen	0,00	0,00	0,00	0,00	0,00	0,00	0,00	0,00
15	Auszahlungen für den Erwerb von immateriellen Vermögensgegenständen	0,00	0,00	0,00	0,00	0,00	0,00	0,00	0,00
16	Summe der Auszahlungen aus Investitionstätigkeit (Summe aus Nummer 10 bis 15)	0,00	0,00	0,00	0,00	0,00	0,00	0,00	0,00
17	Anteiliger Finanzierungsmittelüberschuss/-bedarf aus Investitionstätigkeit (Saldo aus Nummer 9 und 16)	0,00	0,00	0,00	0,00	0,00	0,00	0,00	0,00
18	Anteiliger Finanzierungsmittelüberschuss/-bedarf (Summe aus Nummer 3 und 17)	-11,00	450,00	0,00	-450,00	0,00	0,00	450,00	0,00

Jahresabschluss 2023

Teilergebnisrechnung mit Planvergleich Produkt 365001 Tageseinrichtungen für Kinder									
Gammelshausen									
Nr.	Beschreibung	Ergebnis 2022 EUR	Fortg. Ansatz 2023 EUR	Ergebnis 2023 EUR	Vergl. Erg./Ansatz (Sp.3-2) EUR	Erg. Festlegungen im HH- Vollzug EUR 5	Ermächtig. übertr. aus 2022 EUR	verfügb. Mittel abzgl. Ergebnis EUR 7	Ermächtig. übertr. in 2024 EUR
		1	2	3	4		6		8
7	Kostenerstattungen und Kostenumlagen	960,64	2.000,00	5.383,61	3.383,61	0,00	0,00	-3.383,61	0,00
11	Anteilige ordentliche Erträge (Summe aus Nummern 1 bis 10)	960,64	2.000,00	5.383,61	3.383,61	0,00	0,00	-3.383,61	0,00
14	Aufwendungen für Sach- und Dienstleistungen	0,00	0,00	-620,52	-620,52	0,00	0,00	620,52	0,00
	Unterhaltung der Grundstücke und baulichen Anlagen	0,00	0,00	-620,52	-620,52	0,00	0,00	620,52	0,00
15	Abschreibungen	-1.559,94	-2.880,00	-5.129,42	-2.249,42	0,00	0,00	2.249,42	0,00
17	Transferaufwendungen	-292.690,14	-431.310,00	-405.786,16	25.523,84	0,00	0,00	-25.523,84	0,00
	Zuschüsse an übrige Bereiche	-450,00	0,00	-600,00	-600,00	0,00	0,00	600,00	0,00
18	Sonstige ordentliche Aufwendungen	-8.770,08	-1.000,00	-11.450,58	-10.450,58	0,00	0,00	10.450,58	0,00
	Erstattungen an Gemeinden und Gemeindeverbände	-8.770,08	-1.000,00	-11.450,58	-10.450,58	0,00	0,00	10.450,58	0,00
19	Anteilige ordentliche Aufwendungen (Summe aus Nummern 12 bis 18)	-303.020,16	-435.190,00	-422.986,68	12.203,32	0,00	0,00	-12.203,32	0,00
20	Anteiliges ordentliches Ergebnis (Saldo aus Nummern 11 und 19)	-302.059,52	-433.190,00	-417.603,07	15.586,93	0,00	0,00	-15.586,93	0,00
22	Aufwendungen für Interne Leistungen	-960,64	-2.000,00	-5.329,66	-3.329,66	0,00	0,00	3.329,66	0,00
24	Kalkulatorisches Ergebnis (Saldo aus Nummern 21 bis 23)	-960,64	-2.000,00	-5.329,66	-3.329,66	0,00	0,00	3.329,66	0,00
25	= Nettoressourcenbedarf/-überschuss (Summe der Nummern 20 und 24)	-303.020,16	-435.190,00	-422.932,73	12.257,27	0,00	0,00	-12.257,27	0,00

Jahresabschluss 2023

Teilfinanzrechnung mit Planvergleich Produkt 365001 Tageseinrichtungen für Kinder

Gammelshausen

Nr.	Beschreibung	Ergebnis 2022 EUR	Fortg. Ansatz 2023 EUR	Ergebnis 2023 EUR	Vergl. Erg./Ansatz (Sp.3-2) EUR	Erg. Festlegungen im HH- Vollzug EUR	Ermächtig. übertr. aus 2022 EUR	verfügb. Mittel abzgl. Ergebnis EUR	Ermächtig. übertr. in 2024 EUR
		1	2	3	4	5	6	7	8
1	Summe der Einzahlungen aus laufender Verwaltungstätigkeit (ohne außerordentliche zahlungswirksame Erträge aus Vermögensveräußerung)	1.312,76	2.000,00	1.014,59	-985,41	0,00	0,00	985,41	0,00
2	Summe der Auszahlungen aus laufender Verwaltungstätigkeit	-293.515,58	-432.310,00	-389.631,81	42.678,19	0,00	0,00	-42.678,19	0,00
3	Anteiliger Zahlungsmittelüberschuss/-bedarf aus laufender Verwaltungstätigkeit (Saldo aus Nummer 1 und 2)	-292.202,82	-430.310,00	-388.617,22	41.692,78	0,00	0,00	-41.692,78	0,00
4	Einzahlungen aus Investitionszuwendungen	0,00	150.000,00	0,00	-150.000,00	0,00	0,00	150.000,00	0,00
5	Einzahlungen aus Investitionbeiträgen und ähnlichen Entgelten für Investitionstätigkeit	0,00	0,00	0,00	0,00	0,00	0,00	0,00	0,00
6	Einzahlungen aus der Veräußerung von Sachvermögen	0,00	0,00	0,00	0,00	0,00	0,00	0,00	0,00
7	Einzahlungen aus der Veräußerung von Finanzvermögen	0,00	0,00	0,00	0,00	0,00	0,00	0,00	0,00
8	Einzahlungen für sonstige Investitionstätigkeiten	0,00	0,00	0,00	0,00	0,00	0,00	0,00	0,00
9	Summe der Einzahlungen aus Investitionstätigkeit (Summe aus Nummer 4 bis 8)	0,00	150.000,00	0,00	-150.000,00	0,00	0,00	150.000,00	0,00
10	Auszahlungen für den Erwerb von Grundstücken und Gebäuden	0,00	0,00	0,00	0,00	0,00	0,00	0,00	0,00
11	Auszahlungen für Baumaßnahmen	0,00	0,00	-26.049,79	-26.049,79	0,00	0,00	26.049,79	0,00
12	Auszahlungen für den Erwerb von beweglichem Sachvermögen	0,00	0,00	0,00	0,00	0,00	0,00	0,00	0,00
13	Auszahlungen für den Erwerb von Finanzvermögen	0,00	0,00	0,00	0,00	0,00	0,00	0,00	0,00
14	Auszahlungen für Investitionsförderungsmaßnahmen	-167.677,08	-22.100,00	81.546,47	103.646,47	0,00	-72.300,00	-175.946,47	0,00
15	Auszahlungen für den Erwerb von immateriellen Vermögensgegenständen	0,00	0,00	0,00	0,00	0,00	0,00	0,00	0,00
16	Summe der Auszahlungen aus Investitionstätigkeit (Summe aus Nummer 10 bis 15)	-167.677,08	-22.100,00	55.496,68	77.596,68	0,00	-72.300,00	-149.896,68	0,00
17	Anteiliger Finanzierungsmittelüberschuss/-bedarf aus Investitionstätigkeit (Saldo aus Nummer 9 und 16)	-167.677,08	127.900,00	55.496,68	-72.403,32	0,00	-72.300,00	103,32	0,00
18	Anteiliger Finanzierungsmittelüberschuss/-bedarf (Summe aus Nummer 3 und 17)	-459.879,90	-302.410,00	-333.120,54	-30.710,54	0,00	-72.300,00	-41.589,46	0,00

Investitionen Produkt 365001 Tageseinrichtungen für Kinder

Gammelshausen

Nr.	Bezeichnung	Ergebnis 2022 EUR	Fortg. Ansatz 2023 EUR	Ergebnis 2023 EUR	Vergl. Erg./Ansatz (Sp.3-2) EUR	Erg. Festlegungen im HH-Vollzug EUR	Ermächtigungsübertr. aus 2022 EUR	verfügb. Mittel abzgl. Ergebnis EUR	Ermächtigungsübertr. in 2024 EUR
		1	2	3	4	5	6	7	8
I3650-0001	Vermögensumlage Kinderhaus	-240.000,00	-22.100,00	55.496,68	77.596,68		-72.300,00	-149.896,68	
Z3650-0001	Ausgleichstock für Anbau / Erweiterung Kinderhaus	80.000,00	150.000,00		-150.000,00			150.000,00	

Jahresabschluss 2023

Teilergebnisrechnung mit Planvergleich Produkt 424102 Freisportanlagen

Gammelshausen

Nr.	Beschreibung	Ergebnis 2022 EUR	Fortg. Ansatz 2023 EUR	Ergebnis 2023 EUR	Vergl. Erg./Ansatz (Sp.3-2) EUR	Erg. Festlegungen im HH- Vollzug EUR 5	Ermächtig. übertr. aus 2022 EUR 6	verfügb. Mittel abzgl. Ergebnis EUR 7	Ermächtig. übertr. in 2024 EUR 8
		1	2	3	4				
7	Kostenerstattungen und Kostenumlagen	789,09	1.500,00	1.123,72	-376,28	0,00	0,00	376,28	0,00
11	Anteilige ordentliche Erträge (Summe aus Nummern 1 bis 10)	789,09	1.500,00	1.123,72	-376,28	0,00	0,00	376,28	0,00
14	Aufwendungen für Sach- und Dienstleistungen	0,00	-500,00	-559,90	-59,90	0,00	0,00	59,90	0,00
	Unterhaltung des sonstigen unbeweglichen Vermögens	0,00	-500,00	-559,90	-59,90	0,00	0,00	59,90	0,00
15	Abschreibungen	0,00	-160,00	-365,87	-205,87	0,00	0,00	205,87	0,00
17	Transferaufwendungen	-15.490,12	-15.350,00	-11.309,68	4.040,32	0,00	0,00	-4.040,32	0,00
19	Anteilige ordentliche Aufwendungen (Summe aus Nummern 12 bis 18)	-15.490,12	-16.010,00	-12.235,45	3.774,55	0,00	0,00	-3.774,55	0,00
20	Anteiliges ordentliches Ergebnis (Saldo aus Nummern 11 und 19)	-14.701,03	-14.510,00	-11.111,73	3.398,27	0,00	0,00	-3.398,27	0,00
22	Aufwendungen für Interne Leistungen	-1.063,56	-1.650,00	-1.187,93	462,07	0,00	0,00	-462,07	0,00
24	Kalkulatorisches Ergebnis (Saldo aus Nummern 21 bis 23)	-1.063,56	-1.650,00	-1.187,93	462,07	0,00	0,00	-462,07	0,00
25	= Nettoressourcenbedarf/-überschuss (Summe der Nummern 20 und 24)	-15.764,59	-16.160,00	-12.299,66	3.860,34	0,00	0,00	-3.860,34	0,00

Jahresabschluss 2023

Teilfinanzrechnung mit Planvergleich Produkt 424102 Freisportanlagen

Gammelshausen

Nr.	Beschreibung	Ergebnis 2022 EUR	Fortg. Ansatz 2023 EUR	Ergebnis 2023 EUR	Vergl. Erg./Ansatz (Sp.3-2) EUR	Erg. Festlegungen im HH- Vollzug EUR	Ermächtig. übertr. aus 2022 EUR	verfüg. Mittel abzgl. Ergebnis EUR	Ermächtig. übertr. in 2024 EUR
		1	2	3	4	5	6	7	8
1	Summe der Einzahlungen aus laufender Verwaltungstätigkeit (ohne außerordentliche zahlungswirksame Erträge aus Vermögensveräußerung)	391,52	1.500,00	789,09	-710,91	0,00	0,00	710,91	0,00
2	Summe der Auszahlungen aus laufender Verwaltungstätigkeit	-28.186,71	-15.850,00	-15.860,84	-10,84	0,00	0,00	10,84	0,00
3	Anteiliger Zahlungsmittelüberschuss/-bedarf aus laufender Verwaltungstätigkeit (Saldo aus Nummer 1 und 2)	-27.795,19	-14.350,00	-15.071,75	-721,75	0,00	0,00	721,75	0,00
4	Einzahlungen aus Investitionszuwendungen	0,00	0,00	0,00	0,00	0,00	0,00	0,00	0,00
5	Einzahlungen aus Investitionbeiträgen und ähnlichen Entgelten für Investitionstätigkeit	0,00	0,00	0,00	0,00	0,00	0,00	0,00	0,00
6	Einzahlungen aus der Veräußerung von Sachvermögen	0,00	0,00	0,00	0,00	0,00	0,00	0,00	0,00
7	Einzahlungen aus der Veräußerung von Finanzvermögen	0,00	0,00	0,00	0,00	0,00	0,00	0,00	0,00
8	Einzahlungen für sonstige Investitionstätigkeiten	0,00	0,00	0,00	0,00	0,00	0,00	0,00	0,00
9	Summe der Einzahlungen aus Investitionstätigkeit (Summe aus Nummer 4 bis 8)	0,00	0,00	0,00	0,00	0,00	0,00	0,00	0,00
10	Auszahlungen für den Erwerb von Grundstücken und Gebäuden	0,00	0,00	0,00	0,00	0,00	0,00	0,00	0,00
11	Auszahlungen für Baumaßnahmen	0,00	0,00	0,00	0,00	0,00	0,00	0,00	0,00
12	Auszahlungen für den Erwerb von beweglichem Sachvermögen	0,00	0,00	0,00	0,00	0,00	0,00	0,00	0,00
13	Auszahlungen für den Erwerb von Finanzvermögen	0,00	0,00	0,00	0,00	0,00	0,00	0,00	0,00
14	Auszahlungen für Investitionsförderungsmaßnahmen	0,00	-3.250,00	-3.592,53	-342,53	0,00	0,00	342,53	0,00
15	Auszahlungen für den Erwerb von immateriellen Vermögensgegenständen	0,00	0,00	0,00	0,00	0,00	0,00	0,00	0,00
16	Summe der Auszahlungen aus Investitionstätigkeit (Summe aus Nummer 10 bis 15)	0,00	-3.250,00	-3.592,53	-342,53	0,00	0,00	342,53	0,00
17	Anteiliger Finanzierungsmittelüberschuss/-bedarf aus Investitionstätigkeit (Saldo aus Nummer 9 und 16)	0,00	-3.250,00	-3.592,53	-342,53	0,00	0,00	342,53	0,00
18	Anteiliger Finanzierungsmittelüberschuss/-bedarf (Summe aus Nummer 3 und 17)	-27.795,19	-17.600,00	-18.664,28	-1.064,28	0,00	0,00	1.064,28	0,00

Investitionen Produkt 424102 Freisportanlagen

Gammelshausen

Nr.	Bezeichnung	Ergebnis 2022 EUR	Fortg. Ansatz 2023 EUR	Ergebnis 2023 EUR	Vergl. Erg./Ansatz (Sp.3-2) EUR	Erg. Festlegungen im HH-Vollzug EUR	Ermächtigungsübertr. aus 2022 EUR	verfüg. Mittel abzgl. Ergebnis EUR	Ermächtigungsübertr. in 2024 EUR
		1	2	3	4	5	6	7	8
I4241-0001	Vermögensumlage Verbandssportplatz	-2.000,00	-3.250,00	-3.592,53	-342,53			342,53	

Jahresabschluss 2023

Teilergebnisrechnung mit Planvergleich Produkt 511000 Stadtentwicklung, Städtebauliche Planung, Verkehrsplanung und Stadterneuerung

Gammelshausen

Nr.	Beschreibung	Ergebnis 2022 EUR	Fortg. Ansatz 2023 EUR	Ergebnis 2023 EUR	Vergl. Erg./Ansatz (Sp.3-2) EUR	Erg. Festlegungen im HH- Vollzug EUR 5	Ermächtig. übertr. aus 2022 EUR	verfügb. Mittel abzgl. Ergebnis EUR 7	Ermächtig. übertr. in 2024 EUR
		1	2	3	4		6		8
7	Kostenerstattungen und Kostenumlagen	4.748,10	0,00	0,00	0,00	0,00	0,00	0,00	0,00
11	Anteilige ordentliche Erträge (Summe aus Nummern 1 bis 10)	4.748,10	0,00	0,00	0,00	0,00	0,00	0,00	0,00
14	Aufwendungen für Sach- und Dienstleistungen	-17.756,50	-21.000,00	-35.635,07	-14.635,07	0,00	0,00	14.635,07	0,00
	Planungskosten	-13.008,40	-20.000,00	-35.635,07	-15.635,07	0,00	0,00	15.635,07	0,00
	Bebauungspläne	-4.748,10	-1.000,00	0,00	1.000,00	0,00	0,00	-1.000,00	0,00
17	Transferaufwendungen	-2.400,00	0,00	0,00	0,00	0,00	0,00	0,00	0,00
	Private Sanierungsmaßnahme Städtebauforderung	-2.400,00	0,00	0,00	0,00	0,00	0,00	0,00	0,00
18	Sonstige ordentliche Aufwendungen	-5.549,12	-4.000,00	-20.744,83	-16.744,83	0,00	0,00	16.744,83	0,00
	Betreuung Sanierungsträger, städtebaul. Konzepte	-1.454,61	0,00	-16.145,92	-16.145,92	0,00	0,00	16.145,92	0,00
	Erstattungen an Gemeinden und Gemeindeverbände	-4.094,51	-4.000,00	-4.598,91	-598,91	0,00	0,00	598,91	0,00
19	Anteilige ordentliche Aufwendungen (Summe aus Nummern 12 bis 18)	-25.705,62	-25.000,00	-56.379,90	-31.379,90	0,00	0,00	31.379,90	0,00
20	Anteiliges ordentliches Ergebnis (Saldo aus Nummern 11 und 19)	-20.957,52	-25.000,00	-56.379,90	-31.379,90	0,00	0,00	31.379,90	0,00
25	= Nettoressourcenbedarf/-überschuss (Summe der Nummern 20 und 24)	-20.957,52	-25.000,00	-56.379,90	-31.379,90	0,00	0,00	31.379,90	0,00

Teilfinanzrechnung mit Planvergleich Produkt 511000 Stadtentwicklung, Städtebauliche Planung, Verkehrsplanung und Stadterneuerung

Gammelshausen

Nr.	Beschreibung	Ergebnis 2022 EUR	Fortg. Ansatz 2023 EUR	Ergebnis 2023 EUR	Vergl. Erg./Ansatz (Sp.3-2) EUR	Erg. Festlegungen im HH- Vollzug EUR 5	Ermächtig. übertr. aus 2022 EUR	verfügb. Mittel abzgl. Ergebnis EUR 7	Ermächtig. übertr. in 2024 EUR
		1	2	3	4	5	6	7	8
1	Summe der Einzahlungen aus laufender Verwaltungstätigkeit (ohne außerordentliche zahlungswirksame Erträge aus Vermögensveräußerung)	4.748,10	0,00	0,00	0,00	0,00	0,00	0,00	0,00
2	Summe der Auszahlungen aus laufender Verwaltungstätigkeit	-33.944,09	-25.000,00	-42.369,16	-17.369,16	0,00	0,00	17.369,16	0,00
3	Anteiliger Zahlungsmittelüberschuss/-bedarf aus laufender Verwaltungstätigkeit (Saldo aus Nummer 1 und 2)	-29.195,99	-25.000,00	-42.369,16	-17.369,16	0,00	0,00	17.369,16	0,00
4	Einzahlungen aus Investitionszuwendungen	0,00	0,00	0,00	0,00	0,00	0,00	0,00	0,00
5	Einzahlungen aus Investitionbeiträgen und ähnlichen Entgelten für Investitionstätigkeit	0,00	0,00	0,00	0,00	0,00	0,00	0,00	0,00
6	Einzahlungen aus der Veräußerung von Sachvermögen	0,00	0,00	0,00	0,00	0,00	0,00	0,00	0,00
7	Einzahlungen aus der Veräußerung von Finanzvermögen	0,00	0,00	0,00	0,00	0,00	0,00	0,00	0,00
8	Einzahlungen für sonstige Investitionstätigkeiten	0,00	0,00	0,00	0,00	0,00	0,00	0,00	0,00
9	Summe der Einzahlungen aus Investitionstätigkeit (Summe aus Nummer 4 bis 8)	0,00	0,00	0,00	0,00	0,00	0,00	0,00	0,00
10	Auszahlungen für den Erwerb von Grundstücken und Gebäuden	0,00	0,00	0,00	0,00	0,00	0,00	0,00	0,00
11	Auszahlungen für Baumaßnahmen	0,00	0,00	0,00	0,00	0,00	0,00	0,00	0,00
12	Auszahlungen für den Erwerb von beweglichem Sachvermögen	0,00	0,00	0,00	0,00	0,00	0,00	0,00	0,00
13	Auszahlungen für den Erwerb von Finanzvermögen	0,00	0,00	0,00	0,00	0,00	0,00	0,00	0,00
14	Auszahlungen für Investitionsförderungsmaßnahmen	0,00	0,00	0,00	0,00	0,00	0,00	0,00	0,00
15	Auszahlungen für den Erwerb von immateriellen Vermögensgegenständen	0,00	0,00	0,00	0,00	0,00	0,00	0,00	0,00
16	Summe der Auszahlungen aus Investitionstätigkeit (Summe aus Nummer 10 bis 15)	0,00	0,00	0,00	0,00	0,00	0,00	0,00	0,00
17	Anteiliger Finanzierungsmittelüberschuss/-bedarf aus Investitionstätigkeit (Saldo aus Nummer 9 und 16)	0,00	0,00	0,00	0,00	0,00	0,00	0,00	0,00
18	Anteiliger Finanzierungsmittelüberschuss/-bedarf (Summe aus Nummer 3 und 17)	-29.195,99	-25.000,00	-42.369,16	-17.369,16	0,00	0,00	17.369,16	0,00

Jahresabschluss 2023

Teilergebnisrechnung mit Planvergleich Produkt 531000 Elektrizitätsversorgung

Gammelshausen

Nr.	Beschreibung	Ergebnis 2022 EUR	Fortg. Ansatz 2023 EUR	Ergebnis 2023 EUR	Vergl. Erg./Ansatz (Sp.3-2) EUR	Erg. Festlegungen im HH- Vollzug EUR	Ermächtig. übertr. aus 2022 EUR	verfügb. Mittel abzgl. Ergebnis EUR	Ermächtig. übertr. in 2024 EUR
		1	2	3	4	5	6	7	8
10	Sonstige ordentliche Erträge	31.088,05	30.000,00	28.188,39	-1.811,61	0,00	0,00	1.811,61	0,00
11	Anteilige ordentliche Erträge (Summe aus Nummern 1 bis 10)	31.088,05	30.000,00	28.188,39	-1.811,61	0,00	0,00	1.811,61	0,00
20	Anteiliges ordentliches Ergebnis (Saldo aus Nummern 11 und 19)	31.088,05	30.000,00	28.188,39	-1.811,61	0,00	0,00	1.811,61	0,00
25	= Nettoressourcenbedarf/-überschuss (Summe der Nummern 20 und 24)	31.088,05	30.000,00	28.188,39	-1.811,61	0,00	0,00	1.811,61	0,00

Jahresabschluss 2023

Teilfinanzrechnung mit Planvergleich Produkt 531000 Elektrizitätsversorgung

Gammelshausen

Nr.	Beschreibung	Ergebnis 2022 EUR	Fortg. Ansatz 2023 EUR	Ergebnis 2023 EUR	Vergl. Erg./Ansatz (Sp.3-2) EUR	Erg. Festlegungen im HH- Vollzug EUR	Ermächtig. übertr. aus 2022 EUR	verfüg. Mittel abzgl. Ergebnis EUR	Ermächtig. übertr. in 2024 EUR
		1	2	3	4	5	6	7	8
1	Summe der Einzahlungen aus laufender Verwaltungstätigkeit (ohne außerordentliche zahlungswirksame Erträge aus Vermögensveräußerung)	34.471,71	30.000,00	28.188,39	-1.811,61	0,00	0,00	1.811,61	0,00
2	Summe der Auszahlungen aus laufender Verwaltungstätigkeit	0,00	0,00	0,00	0,00	0,00	0,00	0,00	0,00
3	Anteiliger Zahlungsmittelüberschuss/-bedarf aus laufender Verwaltungstätigkeit (Saldo aus Nummer 1 und 2)	34.471,71	30.000,00	28.188,39	-1.811,61	0,00	0,00	1.811,61	0,00
4	Einzahlungen aus Investitionszuwendungen	0,00	0,00	0,00	0,00	0,00	0,00	0,00	0,00
5	Einzahlungen aus Investitionbeiträgen und ähnlichen Entgelten für Investitionstätigkeit	0,00	0,00	0,00	0,00	0,00	0,00	0,00	0,00
6	Einzahlungen aus der Veräußerung von Sachvermögen	0,00	0,00	0,00	0,00	0,00	0,00	0,00	0,00
7	Einzahlungen aus der Veräußerung von Finanzvermögen	0,00	0,00	0,00	0,00	0,00	0,00	0,00	0,00
8	Einzahlungen für sonstige Investitionstätigkeiten	0,00	0,00	0,00	0,00	0,00	0,00	0,00	0,00
9	Summe der Einzahlungen aus Investitionstätigkeit (Summe aus Nummer 4 bis 8)	0,00	0,00	0,00	0,00	0,00	0,00	0,00	0,00
10	Auszahlungen für den Erwerb von Grundstücken und Gebäuden	0,00	0,00	0,00	0,00	0,00	0,00	0,00	0,00
11	Auszahlungen für Baumaßnahmen	0,00	0,00	0,00	0,00	0,00	0,00	0,00	0,00
12	Auszahlungen für den Erwerb von beweglichem Sachvermögen	0,00	0,00	0,00	0,00	0,00	0,00	0,00	0,00
13	Auszahlungen für den Erwerb von Finanzvermögen	0,00	0,00	0,00	0,00	0,00	0,00	0,00	0,00
14	Auszahlungen für Investitionsförderungsmaßnahmen	0,00	0,00	0,00	0,00	0,00	0,00	0,00	0,00
15	Auszahlungen für den Erwerb von immateriellen Vermögensgegenständen	0,00	0,00	0,00	0,00	0,00	0,00	0,00	0,00
16	Summe der Auszahlungen aus Investitionstätigkeit (Summe aus Nummer 10 bis 15)	0,00	0,00	0,00	0,00	0,00	0,00	0,00	0,00
17	Anteiliger Finanzierungsmittelüberschuss/-bedarf aus Investitionstätigkeit (Saldo aus Nummer 9 und 16)	0,00	0,00	0,00	0,00	0,00	0,00	0,00	0,00
18	Anteiliger Finanzierungsmittelüberschuss/-bedarf (Summe aus Nummer 3 und 17)	34.471,71	30.000,00	28.188,39	-1.811,61	0,00	0,00	1.811,61	0,00

Jahresabschluss 2023

Teilergebnisrechnung mit Planvergleich Produkt 532000 Gasversorgung									
Gammelshausen									
Nr.	Beschreibung	Ergebnis 2022 EUR	Fortg. Ansatz 2023 EUR	Ergebnis 2023 EUR	Vergl. Erg./Ansatz (Sp.3-2) EUR	Erg. Festlegungen im HH- Vollzug EUR	Ermächtig. übertr. aus 2022 EUR	verfüg. Mittel abzgl. Ergebnis EUR	Ermächtig. übertr. in 2024 EUR
		1	2	3	4	5	6	7	8
10	Sonstige ordentliche Erträge	1.471,00	950,00	1.262,00	312,00	0,00	0,00	-312,00	0,00
11	Anteilige ordentliche Erträge (Summe aus Nummern 1 bis 10)	1.471,00	950,00	1.262,00	312,00	0,00	0,00	-312,00	0,00
20	Anteiliges ordentliches Ergebnis (Saldo aus Nummern 11 und 19)	1.471,00	950,00	1.262,00	312,00	0,00	0,00	-312,00	0,00
25	= Nettoressourcenbedarf/-überschuss (Summe der Nummern 20 und 24)	1.471,00	950,00	1.262,00	312,00	0,00	0,00	-312,00	0,00

Jahresabschluss 2023

Teilfinanzrechnung mit Planvergleich Produkt 532000 Gasversorgung									
Gammelshausen									
Nr.	Beschreibung	Ergebnis 2022 EUR	Fortg. Ansatz 2023 EUR	Ergebnis 2023 EUR	Vergl. Erg./Ansatz (Sp.3-2) EUR	Erg. Festlegungen im HH- Vollzug EUR	Ermächtig. übertr. aus 2022 EUR	verfüg. Mittel abzgl. Ergebnis EUR	Ermächtig. übertr. in 2024 EUR
		1	2	3	4	5	6	7	8
1	Summe der Einzahlungen aus laufender Verwaltungstätigkeit (ohne außerordentliche zahlungswirksame Erträge aus Vermögensveräußerung)	1.471,00	950,00	1.262,00	312,00	0,00	0,00	-312,00	0,00
2	Summe der Auszahlungen aus laufender Verwaltungstätigkeit	0,00	0,00	0,00	0,00	0,00	0,00	0,00	0,00
3	Anteiliger Zahlungsmittelüberschuss/-bedarf aus laufender Verwaltungstätigkeit (Saldo aus Nummer 1 und 2)	1.471,00	950,00	1.262,00	312,00	0,00	0,00	-312,00	0,00
4	Einzahlungen aus Investitionszuwendungen	0,00	0,00	0,00	0,00	0,00	0,00	0,00	0,00
5	Einzahlungen aus Investitionbeiträgen und ähnlichen Entgelten für Investitionstätigkeit	0,00	0,00	0,00	0,00	0,00	0,00	0,00	0,00
6	Einzahlungen aus der Veräußerung von Sachvermögen	0,00	0,00	0,00	0,00	0,00	0,00	0,00	0,00
7	Einzahlungen aus der Veräußerung von Finanzvermögen	0,00	0,00	0,00	0,00	0,00	0,00	0,00	0,00
8	Einzahlungen für sonstige Investitionstätigkeiten	0,00	0,00	0,00	0,00	0,00	0,00	0,00	0,00
9	Summe der Einzahlungen aus Investitionstätigkeit (Summe aus Nummer 4 bis 8)	0,00	0,00	0,00	0,00	0,00	0,00	0,00	0,00
10	Auszahlungen für den Erwerb von Grundstücken und Gebäuden	0,00	0,00	0,00	0,00	0,00	0,00	0,00	0,00
11	Auszahlungen für Baumaßnahmen	0,00	0,00	0,00	0,00	0,00	0,00	0,00	0,00
12	Auszahlungen für den Erwerb von beweglichem Sachvermögen	0,00	0,00	0,00	0,00	0,00	0,00	0,00	0,00
13	Auszahlungen für den Erwerb von Finanzvermögen	0,00	0,00	0,00	0,00	0,00	0,00	0,00	0,00
14	Auszahlungen für Investitionsförderungsmaßnahmen	0,00	0,00	0,00	0,00	0,00	0,00	0,00	0,00
15	Auszahlungen für den Erwerb von immateriellen Vermögensgegenständen	0,00	0,00	0,00	0,00	0,00	0,00	0,00	0,00
16	Summe der Auszahlungen aus Investitionstätigkeit (Summe aus Nummer 10 bis 15)	0,00	0,00	0,00	0,00	0,00	0,00	0,00	0,00
17	Anteiliger Finanzierungsmittelüberschuss/-bedarf aus Investitionstätigkeit (Saldo aus Nummer 9 und 16)	0,00	0,00	0,00	0,00	0,00	0,00	0,00	0,00
18	Anteiliger Finanzierungsmittelüberschuss/-bedarf (Summe aus Nummer 3 und 17)	1.471,00	950,00	1.262,00	312,00	0,00	0,00	-312,00	0,00

Jahresabschluss 2023

Teilergebnisrechnung mit Planvergleich Produkt 533000 Wasserversorgung

Gammelshausen

Nr.	Beschreibung	Ergebnis 2022 EUR	Fortg. Ansatz 2023 EUR	Ergebnis 2023 EUR	Vergl. Erg./Ansatz (Sp.3-2) EUR	Erg. Festlegungen im HH- Vollzug EUR	Ermächtig. übertr. aus 2022 EUR	verfügb. Mittel abzgl. Ergebnis EUR	Ermächtig. übertr. in 2024 EUR
		1	2	3	4	5	6	7	8
3	aufgelöste Investitionszuwendungen und - beiträge	0,00	21.000,00	0,00	-21.000,00	0,00	0,00	21.000,00	0,00
5	Entgelte für öffentliche Leistungen und Einrichtungen	180.409,95	193.000,00	178.688,76	-14.311,24	0,00	0,00	14.311,24	0,00
	Benutzungsgebühren u. ähnl. Entgelte öff.-rechtl.	180.409,95	193.000,00	-67,85	-193.067,85	0,00	0,00	193.067,85	0,00
	Frischwassergebühren (MwSt-Pflicht)	0,00	0,00	178.756,61	178.756,61	0,00	0,00	-178.756,61	0,00
7	Kostenerstattungen und Kostenumlagen	0,00	0,00	357,07	357,07	0,00	0,00	-357,07	0,00
8	Zinsen und ähnliche Erträge	347,22	340,00	0,00	-340,00	0,00	0,00	340,00	0,00
10	Sonstige ordentliche Erträge	124,48	0,00	124,48	124,48	0,00	0,00	-124,48	0,00
11	Anteilige ordentliche Erträge (Summe aus Nummern 1 bis 10)	180.881,65	214.340,00	179.170,31	-35.169,69	0,00	0,00	35.169,69	0,00
14	Aufwendungen für Sach- und Dienstleistungen	-81.057,23	-178.380,00	-210.146,66	-31.766,66	0,00	0,00	31.766,66	0,00
	Unterhaltung des sonstigen unbeweglichen Vermögens	-40.729,43	-140.000,00	-167.519,86	-27.519,86	0,00	0,00	27.519,86	0,00
	Unterhaltung des beweglichen Vermögens	-149,07	0,00	0,00	0,00	0,00	0,00	0,00	0,00
	Erwerb v.GWG, sofern nicht in spez. Kto. zu verbu.	-1.628,51	-5.500,00	-1.750,73	3.749,27	0,00	0,00	-3.749,27	0,00
	Fremdwasserbezug	-31.383,22	-25.800,00	-33.571,07	-7.771,07	0,00	0,00	7.771,07	0,00
	Betriebsführungspauschale EVF	-7.167,00	-7.080,00	-7.305,00	-225,00	0,00	0,00	225,00	0,00
15	Abschreibungen	-434,93	-62.575,00	-2.194,62	60.380,38	0,00	0,00	-60.380,38	0,00
18	Sonstige ordentliche Aufwendungen	-7.110,05	-4.850,00	-5.291,93	-441,93	0,00	0,00	441,93	0,00
	Vermischte Ausgaben	-5.056,00	-4.000,00	-4.719,94	-719,94	0,00	0,00	719,94	0,00
	Telefongebühren	-340,56	-350,00	-340,56	9,44	0,00	0,00	-9,44	0,00
	Steuern, Versicherungen, Schadensfälle, Sonderabg.	-453,49	-500,00	-231,43	268,57	0,00	0,00	-268,57	0,00
	Weitere sonst. nichtzahlungswirks. ordentl. Aufw.	-1.260,00	0,00	0,00	0,00	0,00	0,00	0,00	0,00
19	Anteilige ordentliche Aufwendungen (Summe aus Nummern 12 bis 18)	-88.602,21	-245.805,00	-217.633,21	28.171,79	0,00	0,00	-28.171,79	0,00
20	Anteiliges ordentliches Ergebnis (Saldo aus Nummern 11 und 19)	92.279,44	-31.465,00	-38.462,90	-6.997,90	0,00	0,00	6.997,90	0,00
22	Aufwendungen für interne Leistungen	-41.866,33	-35.300,00	-32.672,87	2.627,13	0,00	0,00	-2.627,13	0,00
23	kalkulatorische Kosten	-32.310,87	-26.500,00	-39.816,02	-13.316,02	0,00	0,00	13.316,02	0,00
24	Kalkulatorisches Ergebnis (Saldo aus Nummern 21 bis 23)	-74.177,20	-61.800,00	-72.488,89	-10.688,89	0,00	0,00	10.688,89	0,00
25	= Nettoressourcenbedarf/-überschuss (Summe der Nummern 20 und 24)	18.102,24	-93.265,00	-110.951,79	-17.686,79	0,00	0,00	17.686,79	0,00

Jahresabschluss 2023

Teilfinanzrechnung mit Planvergleich Produkt 533000 Wasserversorgung

Gammelshausen

Nr.	Beschreibung	Ergebnis 2022 EUR	Fortg. Ansatz 2023 EUR	Ergebnis 2023 EUR	Vergl. Erg./Ansatz (Sp.3-2) EUR	Erg. Festlegungen im HH- Vollzug EUR	Ermächtigt. übertr. aus 2022 EUR	verfügb. Mittel abzgl. Ergebnis EUR	Ermächtigt. übertr. in 2024 EUR
		1	2	3	4	5	6	7	8
1	Summe der Einzahlungen aus laufender Verwaltungstätigkeit (ohne außerordentliche zahlungswirksame Erträge aus Vermögensveräußerung)	182.521,26	193.340,00	182.636,91	-10.703,09	0,00	0,00	10.703,09	0,00
2	Summe der Auszahlungen aus laufender Verwaltungstätigkeit	-85.813,76	-183.230,00	-210.875,89	-27.645,89	0,00	0,00	27.645,89	0,00
3	Anteiliger Zahlungsmittelüberschuss/-bedarf aus laufender Verwaltungstätigkeit (Saldo aus Nummer 1 und 2)	96.707,50	10.110,00	-28.238,98	-38.348,98	0,00	0,00	38.348,98	0,00
4	Einzahlungen aus Investitionszuwendungen	0,00	0,00	0,00	0,00	0,00	0,00	0,00	0,00
5	Einzahlungen aus Investitionbeiträgen und ähnlichen Entgelten für Investitionstätigkeit	5.742,75	25.500,00	0,00	-25.500,00	0,00	0,00	25.500,00	0,00
6	Einzahlungen aus der Veräußerung von Sachvermögen	0,00	0,00	0,00	0,00	0,00	0,00	0,00	0,00
7	Einzahlungen aus der Veräußerung von Finanzvermögen	0,00	0,00	0,00	0,00	0,00	0,00	0,00	0,00
8	Einzahlungen für sonstige Investitionstätigkeiten	0,00	0,00	0,00	0,00	0,00	0,00	0,00	0,00
9	Summe der Einzahlungen aus Investitionstätigkeit (Summe aus Nummer 4 bis 8)	5.742,75	25.500,00	0,00	-25.500,00	0,00	0,00	25.500,00	0,00
10	Auszahlungen für den Erwerb von Grundstücken und Gebäuden	0,00	0,00	0,00	0,00	0,00	0,00	0,00	0,00
11	Auszahlungen für Baumaßnahmen	-104.231,14	-50.000,00	-145.085,24	-95.085,24	0,00	-201.700,00	-106.614,76	0,00
12	Auszahlungen für den Erwerb von beweglichem Sachvermögen	0,00	0,00	0,00	0,00	0,00	0,00	0,00	0,00
13	Auszahlungen für den Erwerb von Finanzvermögen	0,00	0,00	0,00	0,00	0,00	0,00	0,00	0,00
14	Auszahlungen für Investitionsförderungsmaßnahmen	0,00	0,00	0,00	0,00	0,00	0,00	0,00	0,00
15	Auszahlungen für den Erwerb von immateriellen Vermögensgegenständen	0,00	0,00	0,00	0,00	0,00	0,00	0,00	0,00
16	Summe der Auszahlungen aus Investitionstätigkeit (Summe aus Nummer 10 bis 15)	-104.231,14	-50.000,00	-145.085,24	-95.085,24	0,00	-201.700,00	-106.614,76	0,00
17	Anteiliger Finanzierungsmittelüberschuss/-bedarf aus Investitionstätigkeit (Saldo aus Nummer 9 und 16)	-98.488,39	-24.500,00	-145.085,24	-120.585,24	0,00	-201.700,00	-81.114,76	0,00
18	Anteiliger Finanzierungsmittelüberschuss/-bedarf (Summe aus Nummer 3 und 17)	-1.780,89	-14.390,00	-173.324,22	-158.934,22	0,00	-201.700,00	-42.765,78	0,00

Investitionen Produkt 533000 Wasserversorgung

Gammelshausen

Nr.	Bezeichnung	Ergebnis 2022 EUR	Fortg. Ansatz 2023 EUR	Ergebnis 2023 EUR	Vergl. Erg./Ansatz (Sp.3-2) EUR	Erg. Festlegungen im HH-Vollzug EUR	Ermächti- gungsübertr. aus 2022 EUR	verfügb. Mittel abzgl. Ergebnis EUR	Ermächti- gungsübertr. in 2024 EUR
		1	2	3	4	5	6	7	8
I5330-0008	Wasserleitung Neubaugebiet Letten II	-250.000,00		-145.085,24	-145.085,24		-201.700,00	-56.614,76	
I5330-0016	Erschließung Wasserleitung Ochsen-gasse	-20.000,00							
I5330-0020	Wasserleitung Allgemein		-50.000,00		50.000,00			-50.000,00	
Z5330-0001	Wasserversorgungsbeiträge allg.	12.480,00							
Z5330-0006	Wasserversorgungsbeiträge Letten II	34.100,00	25.500,00		-25.500,00			25.500,00	

Jahresabschluss 2023

Teilergebnisrechnung mit Planvergleich Produkt 536000 Breitbandinfrastruktur									
Gammelshausen									
Nr.	Beschreibung	Ergebnis 2022 EUR	Fortg. Ansatz 2023 EUR	Ergebnis 2023 EUR	Vergl. Erg./Ansatz (Sp.3-2) EUR	Erg. Festlegungen im HH- Vollzug EUR 5	Ermächtig. übertr. aus 2022 EUR 6	verfügb. Mittel abzgl. Ergebnis EUR 7	Ermächtig. übertr. in 2024 EUR 8
		1	2	3	4				
2	Zuweisungen und Zuwendungen,Umlagen	0,00	25.000,00	17.945,20	-7.054,80	0,00	0,00	7.054,80	0,00
	Zuweisungen für laufende Zwecke vom Bund	0,00	0,00	17.945,20	17.945,20	0,00	0,00	-17.945,20	0,00
	Zuweisungen für laufende Zwecke vom Land	0,00	25.000,00	0,00	-25.000,00	0,00	0,00	25.000,00	0,00
11	Anteilige ordentliche Erträge (Summe aus Nummern 1 bis 10)	0,00	25.000,00	17.945,20	-7.054,80	0,00	0,00	7.054,80	0,00
14	Aufwendungen für Sach- und Dienstleistungen	-19.555,20	-10.000,00	-400,00	9.600,00	0,00	0,00	-9.600,00	0,00
	Planungskosten	-19.555,20	-10.000,00	-400,00	9.600,00	0,00	0,00	-9.600,00	0,00
15	Abschreibungen	-4.988,14	-4.700,00	-5.377,37	-677,37	0,00	0,00	677,37	0,00
17	Transferaufwendungen	0,00	0,00	-1.443,00	-1.443,00	0,00	0,00	1.443,00	0,00
19	Anteilige ordentliche Aufwendungen (Summe aus Nummern 12 bis 18)	-24.543,34	-14.700,00	-7.220,37	7.479,63	0,00	0,00	-7.479,63	0,00
20	Anteiliges ordentliches Ergebnis (Saldo aus Nummern 11 und 19)	-24.543,34	10.300,00	10.724,83	424,83	0,00	0,00	-424,83	0,00
25	= Nettoressourcenbedarf/-überschuss (Summe der Nummern 20 und 24)	-24.543,34	10.300,00	10.724,83	424,83	0,00	0,00	-424,83	0,00

Jahresabschluss 2023

Teilfinanzrechnung mit Planvergleich Produkt 536000 Breitbandinfrastruktur

Gammelshausen

Nr.	Beschreibung	Ergebnis 2022 EUR	Fortg. Ansatz 2023 EUR	Ergebnis 2023 EUR	Vergl. Erg./Ansatz (Sp.3-2) EUR	Erg. Festlegungen im HH- Vollzug EUR	Ermächtig. übertr. aus 2022 EUR	verfügb. Mittel abzgl. Ergebnis EUR	Ermächtig. übertr. in 2024 EUR
		1	2	3	4	5	6	7	8
1	Summe der Einzahlungen aus laufender Verwaltungstätigkeit (ohne außerordentliche zahlungswirksame Erträge aus Vermögensveräußerung)	0,00	25.000,00	17.945,20	-7.054,80	0,00	0,00	7.054,80	0,00
2	Summe der Auszahlungen aus laufender Verwaltungstätigkeit	-1.610,00	-10.000,00	-19.788,20	-9.788,20	0,00	0,00	9.788,20	0,00
3	Anteiliger Zahlungsmittelüberschuss/-bedarf aus laufender Verwaltungstätigkeit (Saldo aus Nummer 1 und 2)	-1.610,00	15.000,00	-1.843,00	-16.843,00	0,00	0,00	16.843,00	0,00
4	Einzahlungen aus Investitionszuwendungen	0,00	0,00	0,00	0,00	0,00	0,00	0,00	0,00
5	Einzahlungen aus Investitionbeiträgen und ähnlichen Entgelten für Investitionstätigkeit	0,00	0,00	0,00	0,00	0,00	0,00	0,00	0,00
6	Einzahlungen aus der Veräußerung von Sachvermögen	0,00	0,00	0,00	0,00	0,00	0,00	0,00	0,00
7	Einzahlungen aus der Veräußerung von Finanzvermögen	0,00	0,00	0,00	0,00	0,00	0,00	0,00	0,00
8	Einzahlungen für sonstige Investitionstätigkeiten	0,00	0,00	0,00	0,00	0,00	0,00	0,00	0,00
9	Summe der Einzahlungen aus Investitionstätigkeit (Summe aus Nummer 4 bis 8)	0,00	0,00	0,00	0,00	0,00	0,00	0,00	0,00
10	Auszahlungen für den Erwerb von Grundstücken und Gebäuden	0,00	0,00	0,00	0,00	0,00	0,00	0,00	0,00
11	Auszahlungen für Baumaßnahmen	-29.322,47	0,00	0,00	0,00	0,00	0,00	0,00	0,00
12	Auszahlungen für den Erwerb von beweglichem Sachvermögen	0,00	0,00	0,00	0,00	0,00	0,00	0,00	0,00
13	Auszahlungen für den Erwerb von Finanzvermögen	0,00	0,00	0,00	0,00	0,00	0,00	0,00	0,00
14	Auszahlungen für Investitionsförderungsmaßnahmen	0,00	0,00	0,00	0,00	0,00	0,00	0,00	0,00
15	Auszahlungen für den Erwerb von immateriellen Vermögensgegenständen	0,00	0,00	0,00	0,00	0,00	0,00	0,00	0,00
16	Summe der Auszahlungen aus Investitionstätigkeit (Summe aus Nummer 10 bis 15)	-29.322,47	0,00	0,00	0,00	0,00	0,00	0,00	0,00
17	Anteiliger Finanzierungsmittelüberschuss/-bedarf aus Investitionstätigkeit (Saldo aus Nummer 9 und 16)	-29.322,47	0,00	0,00	0,00	0,00	0,00	0,00	0,00
18	Anteiliger Finanzierungsmittelüberschuss/-bedarf (Summe aus Nummer 3 und 17)	-30.932,47	15.000,00	-1.843,00	-16.843,00	0,00	0,00	16.843,00	0,00

Investitionen Produkt 536000 Breitbandinfrastruktur

Gammelshausen

Nr.	Bezeichnung	Ergebnis 2022 EUR	Fortg. Ansatz 2023 EUR	Ergebnis 2023 EUR	Vergl. Erg./Ansatz (Sp.3-2) EUR	Erg. Festlegungen im HH- Vollzug EUR	Ermächti- gungsübertr. aus 2022 EUR	verfügb. Mittel abzgl. Ergebnis EUR	Ermächti- gungsübertr. in 2024 EUR
		1	2	3	4	5	6	7	8
I5360-0005	Leerrohrverlegung Breitband Feldweg Aussiedlerhöfe	-20.000,00							

Jahresabschluss 2023

Teilergebnisrechnung mit Planvergleich Produkt 538000 Abwasserbeseitigung

Gammelshausen

Nr.	Beschreibung	Ergebnis 2022 EUR	Fortg. Ansatz 2023 EUR	Ergebnis 2023 EUR	Vergl. Erg./Ansatz (Sp.3-2) EUR	Erg. Festlegungen im HH- Vollzug EUR	Ermächtig. übertr. aus 2022 EUR	verfügb. Mittel abzgl. Ergebnis EUR	Ermächtig. übertr. in 2024 EUR
		1	2	3	4	5	6	7	8
3	aufgelöste Investitionszuwendungen und - beiträge	24.863,20	24.300,00	24.807,05	507,05	0,00	0,00	-507,05	0,00
5	Entgelte für öffentliche Leistungen und Einrichtungen	184.998,17	183.300,00	182.907,83	-392,17	0,00	0,00	392,17	0,00
	Schmutzwassergebühren	111.128,99	110.000,00	108.502,53	-1.497,47	0,00	0,00	1.497,47	0,00
	Niederschlagswassergebühren	26.565,86	26.000,00	27.101,98	1.101,98	0,00	0,00	-1.101,98	0,00
	Gebührenrückstellungen Abwasser	47.303,32	47.300,00	47.303,32	3,32	0,00	0,00	-3,32	0,00
11	Anteilige ordentliche Erträge (Summe aus Nummern 1 bis 10)	209.861,37	207.600,00	207.714,88	114,88	0,00	0,00	-114,88	0,00
14	Aufwendungen für Sach- und Dienstleistungen	-15.238,52	-8.760,00	-13.670,51	-4.910,51	0,00	0,00	4.910,51	0,00
	Unterhaltung Kanalisation	-6.008,52	-6.760,00	-4.330,51	2.429,49	0,00	0,00	-2.429,49	0,00
	Planungskosten	-9.230,00	-2.000,00	-9.340,00	-7.340,00	0,00	0,00	7.340,00	0,00
15	Abschreibungen	-84.219,64	-103.140,00	-97.446,82	5.693,18	0,00	0,00	-5.693,18	0,00
17	Transferaufwendungen	-47.121,00	-55.000,00	-55.577,00	-577,00	0,00	0,00	577,00	0,00
	Zuweisungen an Zweckverbände	-47.121,00	-55.000,00	-55.577,00	-577,00	0,00	0,00	577,00	0,00
18	Sonstige ordentliche Aufwendungen	-2.520,00	0,00	0,00	0,00	0,00	0,00	0,00	0,00
	Weitere sonst. nichtzahlungswirks. ordentl. Aufw.	-2.520,00	0,00	0,00	0,00	0,00	0,00	0,00	0,00
19	Anteilige ordentliche Aufwendungen (Summe aus Nummern 12 bis 18)	-149.099,16	-166.900,00	-166.694,33	205,67	0,00	0,00	-205,67	0,00
20	Anteiliges ordentliches Ergebnis (Saldo aus Nummern 11 und 19)	60.762,21	40.700,00	41.020,55	320,55	0,00	0,00	-320,55	0,00
21	Erträge aus internen Leistungen	30.507,22	35.000,00	38.828,03	3.828,03	0,00	0,00	-3.828,03	0,00
22	Aufwendungen für interne Leistungen	-61.847,14	-29.700,00	-42.791,50	-13.091,50	0,00	0,00	13.091,50	0,00
23	kalkulatorische Kosten	-46.295,66	-46.000,00	-70.084,53	-24.084,53	0,00	0,00	24.084,53	0,00
24	Kalkulatorisches Ergebnis (Saldo aus Nummern 21 bis 23)	-77.635,58	-40.700,00	-74.048,00	-33.348,00	0,00	0,00	33.348,00	0,00
25	= Nettoressourcenbedarf/-überschuss (Summe der Nummern 20 und 24)	-16.873,37	0,00	-33.027,45	-33.027,45	0,00	0,00	33.027,45	0,00

Jahresabschluss 2023

Teilfinanzrechnung mit Planvergleich Produkt 538000 Abwasserbeseitigung

Gammelshausen

Nr.	Beschreibung	Ergebnis 2022 EUR	Fortg. Ansatz 2023 EUR	Ergebnis 2023 EUR	Vergl. Erg./Ansatz (Sp.3-2) EUR	Erg. Festlegungen im HH- Vollzug EUR	Ermächtigt. übertr. aus 2022 EUR	verfügb. Mittel abzgl. Ergebnis EUR	Ermächtigt. übertr. in 2024 EUR
		1	2	3	4	5	6	7	8
1	Summe der Einzahlungen aus laufender Verwaltungstätigkeit (ohne außerordentliche zahlungswirksame Erträge aus Vermögensveräußerung)	139.112,86	136.000,00	137.816,56	1.816,56	0,00	0,00	-1.816,56	0,00
2	Summe der Auszahlungen aus laufender Verwaltungstätigkeit	-60.802,96	-63.760,00	-65.515,81	-1.755,81	0,00	0,00	1.755,81	0,00
3	Anteiliger Zahlungsmittelüberschuss/-bedarf aus laufender Verwaltungstätigkeit (Saldo aus Nummer 1 und 2)	78.309,90	72.240,00	72.300,75	60,75	0,00	0,00	-60,75	0,00
4	Einzahlungen aus Investitionszuwendungen	60.842,00	0,00	0,00	0,00	0,00	0,00	0,00	0,00
5	Einzahlungen aus Investitionbeiträgen und ähnlichen Entgelten für Investitionstätigkeit	7.224,76	32.100,00	0,00	-32.100,00	0,00	0,00	32.100,00	0,00
6	Einzahlungen aus der Veräußerung von Sachvermögen	0,00	0,00	0,00	0,00	0,00	0,00	0,00	0,00
7	Einzahlungen aus der Veräußerung von Finanzvermögen	0,00	0,00	0,00	0,00	0,00	0,00	0,00	0,00
8	Einzahlungen für sonstige Investitionstätigkeiten	0,00	0,00	0,00	0,00	0,00	0,00	0,00	0,00
9	Summe der Einzahlungen aus Investitionstätigkeit (Summe aus Nummer 4 bis 8)	68.066,76	32.100,00	0,00	-32.100,00	0,00	0,00	32.100,00	0,00
10	Auszahlungen für den Erwerb von Grundstücken und Gebäuden	0,00	0,00	0,00	0,00	0,00	0,00	0,00	0,00
11	Auszahlungen für Baumaßnahmen	-352.796,23	0,00	-406.377,84	-406.377,84	0,00	-529.300,00	-122.922,16	0,00
12	Auszahlungen für den Erwerb von beweglichem Sachvermögen	0,00	0,00	0,00	0,00	0,00	0,00	0,00	0,00
13	Auszahlungen für den Erwerb von Finanzvermögen	0,00	0,00	0,00	0,00	0,00	0,00	0,00	0,00
14	Auszahlungen für Investitionsförderungsmaßnahmen	-6.685,90	-55.000,00	-18.261,47	36.738,53	0,00	0,00	-36.738,53	0,00
15	Auszahlungen für den Erwerb von immateriellen Vermögensgegenständen	0,00	0,00	0,00	0,00	0,00	0,00	0,00	0,00
16	Summe der Auszahlungen aus Investitionstätigkeit (Summe aus Nummer 10 bis 15)	-359.482,13	-55.000,00	-424.639,31	-369.639,31	0,00	-529.300,00	-159.660,69	0,00
17	Anteiliger Finanzierungsmittelüberschuss/-bedarf aus Investitionstätigkeit (Saldo aus Nummer 9 und 16)	-291.415,37	-22.900,00	-424.639,31	-401.739,31	0,00	-529.300,00	-127.560,69	0,00
18	Anteiliger Finanzierungsmittelüberschuss/-bedarf (Summe aus Nummer 3 und 17)	-213.105,47	49.340,00	-352.338,56	-401.678,56	0,00	-529.300,00	-127.621,44	0,00

Investitionen Produkt 538000 Abwasserbeseitigung

Gammelshausen

Nr.	Bezeichnung	Ergebnis 2022 EUR	Fortg. Ansatz 2023 EUR	Ergebnis 2023 EUR	Vergl. Erg./Ansatz (Sp.3-2) EUR	Erg. Festlegungen im HH-Vollzug EUR	Ermächti- gungsübertr. aus 2022 EUR	verfügb. Mittel abzgl. Ergebnis EUR	Ermächti- gungsübertr. in 2024 EUR
		1	2	3	4	5	6	7	8
I5380-0001	Vermögensumlage AZV	-44.500,00	-55.000,00	-18.261,47	36.738,53			-36.738,53	
I5380-0003	Kanalauswechslung Kirchstraße (vorderer Teil)			-302,90	-302,90			302,90	
I5380-0005	Kanalneubau Neubaugebiet Letten II			-406.074,94	-406.074,94		-419.300,00	-13.225,06	
I5380-0006	Sanierung Entwässerungsdruckleitung Richtung AH	-130.000,00							
I5380-0008	Verbindungskanal Frühlingstr. (Teilstück)	-110.000,00					-110.000,00	-110.000,00	
I5380-0009	Erschließung Kanal Ochsengasse	-58.000,00							
Z5380-0001	Klärbeiträge allg.	4.220,00							
Z5380-0002	Kanalbeiträge allg.	11.470,00							
Z5380-0004	Klärbeiträge Letten II	11.550,00	8.600,00		-8.600,00			8.600,00	

Jahresabschluss 2023

Investitionen Produkt 538000 Abwasserbeseitigung

Gammelshausen

Nr.	Bezeichnung	Ergebnis 2022 EUR 1	Fortg. Ansatz 2023 EUR 2	Ergebnis 2023 EUR 3	Vergl. Erg./Ansatz (Sp.3-2) EUR 4	Erg. Festlegungen im HH-Vollzug EUR 5	Ermächti- gungsübertr. aus 2022 EUR 6	verfügb. Mittel abzgl. Ergebnis EUR 7	Ermächti- gungsübertr. in 2024 EUR 8
Z5380-0005	Kanalbeiträge Letten II	31.350,00	23.500,00		-23.500,00			23.500,00	
Z5380-0006	Zuschuss FrWw Entwässerungsleitung Aussiedlerh.	39.200,00							

Jahresabschluss 2023

Teilergebnisrechnung mit Planvergleich Produkt 541000 Gemeindestraßen									
Gammelshausen									
Nr.	Beschreibung	Ergebnis 2022 EUR	Fortg. Ansatz 2023 EUR	Ergebnis 2023 EUR	Vergl. Erg./Ansatz (Sp.3-2) EUR	Erg. Festlegungen im HH- Vollzug EUR	Ermächtig. übertr. aus 2022 EUR	verfügb. Mittel abzgl. Ergebnis EUR	Ermächtig. übertr. in 2024 EUR
		1	2	3	4	5	6	7	8
2	Zuweisungen und Zuwendungen,Umlagen	3.809,90	21.900,00	3.840,00	-18.060,00	0,00	0,00	18.060,00	0,00
	Zuweisungen für laufende Zwecke vom Land	3.809,90	21.900,00	3.840,00	-18.060,00	0,00	0,00	18.060,00	0,00
3	aufgelöste Investitionszuwendungen und - beiträge	49.800,36	53.075,00	50.668,69	-2.406,31	0,00	0,00	2.406,31	0,00
7	Kostenerstattungen und Kostenumlagen	774,90	770,00	774,90	4,90	0,00	0,00	-4,90	0,00
11	Anteilige ordentliche Erträge (Summe aus Nummern 1 bis 10)	54.385,16	75.745,00	55.283,59	-20.461,41	0,00	0,00	20.461,41	0,00
14	Aufwendungen für Sach- und Dienstleistungen	-34.060,16	-150.000,00	-143.161,76	6.838,24	0,00	0,00	-6.838,24	0,00
	Unterhaltung des sonstigen unbeweglichen Vermögens	-19.153,40	-30.000,00	-29.025,03	974,97	0,00	0,00	-974,97	0,00
	Umstellung Straßenbeleuchtung auf LED	0,00	-91.500,00	-96.653,70	-5.153,70	0,00	0,00	5.153,70	0,00
	Unterhalt. u. Wartung Ladesäule + Fahrzeug deer	0,00	0,00	-595,00	-595,00	0,00	0,00	595,00	0,00
	Aufwendungen für Energie	-14.906,76	-28.500,00	-16.888,03	11.611,97	0,00	0,00	-11.611,97	0,00
15	Abschreibungen	-70.172,70	-90.100,00	-74.951,34	15.148,66	0,00	0,00	-15.148,66	0,00
18	Sonstige ordentliche Aufwendungen	-1.260,00	0,00	0,00	0,00	0,00	0,00	0,00	0,00
	Weitere sonst. nichtzahlungswirks. ordentl. Aufw.	-1.260,00	0,00	0,00	0,00	0,00	0,00	0,00	0,00
19	Anteilige ordentliche Aufwendungen (Summe aus Nummern 12 bis 18)	-105.492,86	-240.100,00	-218.113,10	21.986,90	0,00	0,00	-21.986,90	0,00
20	Anteiliges ordentliches Ergebnis (Saldo aus Nummern 11 und 19)	-51.107,70	-164.355,00	-162.829,51	1.525,49	0,00	0,00	-1.525,49	0,00
22	Aufwendungen für Interne Leistungen	-8.577,11	-44.400,00	-53.982,25	-9.582,25	0,00	0,00	9.582,25	0,00
24	Kalkulatorisches Ergebnis (Saldo aus Nummern 21 bis 23)	-8.577,11	-44.400,00	-53.982,25	-9.582,25	0,00	0,00	9.582,25	0,00
25	= Nettoressourcenbedarf/-überschuss (Summe der Nummern 20 und 24)	-59.684,81	-208.755,00	-216.811,76	-8.056,76	0,00	0,00	8.056,76	0,00

Jahresabschluss 2023

Teilfinanzrechnung mit Planvergleich Produkt 541000 Gemeindestraßen

Gammelshausen

Nr.	Beschreibung	Ergebnis 2022 EUR	Fortg. Ansatz 2023 EUR	Ergebnis 2023 EUR	Vergl. Erg./Ansatz (Sp.3-2) EUR	Erg. Festlegungen im HH- Vollzug EUR	Ermächtigt. übertr. aus 2022 EUR	verfügb. Mittel abzgl. Ergebnis EUR	Ermächtigt. übertr. in 2024 EUR
		1	2	3	4	5	6	7	8
1	Summe der Einzahlungen aus laufender Verwaltungstätigkeit (ohne außerordentliche zahlungswirksame Erträge aus Vermögensveräußerung)	4.584,80	22.670,00	4.614,90	-18.055,10	0,00	0,00	18.055,10	0,00
2	Summe der Auszahlungen aus laufender Verwaltungstätigkeit	-29.504,29	-150.000,00	-149.848,09	151,91	0,00	0,00	-151,91	0,00
3	Anteiliger Zahlungsmittelüberschuss/-bedarf aus laufender Verwaltungstätigkeit (Saldo aus Nummer 1 und 2)	-24.919,49	-127.330,00	-145.233,19	-17.903,19	0,00	0,00	17.903,19	0,00
4	Einzahlungen aus Investitionszuwendungen	43.494,73	390.000,00	0,00	-390.000,00	0,00	0,00	390.000,00	0,00
5	Einzahlungen aus Investitionbeiträgen und ähnlichen Entgelten für Investitionstätigkeit	2.951,56	310.300,00	2.883,76	-307.416,24	0,00	0,00	307.416,24	0,00
6	Einzahlungen aus der Veräußerung von Sachvermögen	3.328,00	0,00	0,00	0,00	0,00	0,00	0,00	0,00
7	Einzahlungen aus der Veräußerung von Finanzvermögen	0,00	0,00	0,00	0,00	0,00	0,00	0,00	0,00
8	Einzahlungen für sonstige Investitionstätigkeiten	0,00	0,00	0,00	0,00	0,00	0,00	0,00	0,00
9	Summe der Einzahlungen aus Investitionstätigkeit (Summe aus Nummer 4 bis 8)	49.774,29	700.300,00	2.883,76	-697.416,24	0,00	0,00	697.416,24	0,00
10	Auszahlungen für den Erwerb von Grundstücken und Gebäuden	-4.238,15	0,00	-617,40	-617,40	0,00	0,00	617,40	0,00
11	Auszahlungen für Baumaßnahmen	-187.605,60	-540.000,00	-631.179,17	-91.179,17	0,00	-588.600,00	-497.420,83	0,00
12	Auszahlungen für den Erwerb von beweglichem Sachvermögen	-1.197,69	0,00	0,00	0,00	0,00	0,00	0,00	0,00
13	Auszahlungen für den Erwerb von Finanzvermögen	0,00	0,00	0,00	0,00	0,00	0,00	0,00	0,00
14	Auszahlungen für Investitionsförderungsmaßnahmen	0,00	0,00	0,00	0,00	0,00	0,00	0,00	0,00
15	Auszahlungen für den Erwerb von immateriellen Vermögensgegenständen	0,00	0,00	0,00	0,00	0,00	0,00	0,00	0,00
16	Summe der Auszahlungen aus Investitionstätigkeit (Summe aus Nummer 10 bis 15)	-193.041,44	-540.000,00	-631.796,57	-91.796,57	0,00	-588.600,00	-496.803,43	0,00
17	Anteiliger Finanzierungsmittelüberschuss/-bedarf aus Investitionstätigkeit (Saldo aus Nummer 9 und 16)	-143.267,15	160.300,00	-628.912,81	-789.212,81	0,00	-588.600,00	200.612,81	0,00
18	Anteiliger Finanzierungsmittelüberschuss/-bedarf (Summe aus Nummer 3 und 17)	-168.186,64	32.970,00	-774.146,00	-807.116,00	0,00	-588.600,00	218.516,00	0,00

Investitionen Produkt 541000 Gemeindestraßen

Gammelshausen

Nr.	Bezeichnung	Ergebnis 2022 EUR	Fortg. Ansatz 2023 EUR	Ergebnis 2023 EUR	Vergl. Erg./Ansatz (Sp.3-2) EUR	Erg. Festlegungen im HH-Vollzug EUR	Ermächti- gungsübertr. aus 2022 EUR	verfügb. Mittel abzgl. Ergebnis EUR	Ermächti- gungsübertr. in 2024 EUR
		1	2	3	4	5	6	7	8
I5410-0006	Straßenneubau Neubaugebiet Letten II	-690.000,00		-581.643,19	-581.643,19		-588.600,00	-6.956,81	
I5410-0009	Barrierefreie Bushaltestellen	-421.000,00	-425.000,00	-2.782,32	422.217,68			-422.217,68	
I5410-0010	E-Carsharing Ladestation			-11.573,52	-11.573,52			11.573,52	
I5410-0011	Neue Straßenbeleuchtung			-3.012,02	-3.012,02			3.012,02	
I5410-0021	Straßenneugestaltung Allgemein		-115.000,00		115.000,00			-115.000,00	
I5410-0023	Straßenbeleuchtung Letten II			-32.785,52	-32.785,52			32.785,52	
Z5410-0004	Erschließungsbeiträge Kirchstraße (hinterer Teil)			2.883,76	2.883,76			-2.883,76	
Z5410-0009	Zuschuss f. barrierefr. Bushaltestellen VwV-LGVFG	287.000,00	300.000,00		-300.000,00			300.000,00	
Z5410-0013	Erschließungsbeiträge Letten II	330.000,00	310.300,00		-310.300,00			310.300,00	

Jahresabschluss 2023

Investitionen Produkt 541000 Gemeindestraßen

Gammelshausen

Nr.	Bezeichnung	Ergebnis 2022 EUR 1	Fortg. Ansatz 2023 EUR 2	Ergebnis 2023 EUR 3	Vergl. Erg./Ansatz (Sp.3-2) EUR 4	Erg. Festlegungen im HH-Vollzug EUR 5	Ermächti- gungsübertr. aus 2022 EUR 6	verfügb. Mittel abzgl. Ergebnis EUR 7	Ermächti- gungsübertr. in 2024 EUR 8
Z5410-0015	VwV Städtebauförderung Allgemein		90.000,00		-90.000,00			90.000,00	

Jahresabschluss 2023

Teilergebnisrechnung mit Planvergleich Produkt 545000 Straßenreinigung und Winterdienst									
Gammelshausen									
Nr.	Beschreibung	Ergebnis 2022 EUR	Fortg. Ansatz 2023 EUR	Ergebnis 2023 EUR	Vergl. Erg./Ansatz (Sp.3-2) EUR	Erg. Festlegungen im HH- Vollzug EUR 5	Ermächtig. übertr. aus 2022 EUR 6	verfügb. Mittel abzgl. Ergebnis EUR 7	Ermächtig. übertr. in 2024 EUR 8
		1	2	3	4	5	6	7	8
14	Aufwendungen für Sach- und Dienstleistungen	-4.544,79	-7.000,00	-5.273,34	1.726,66	0,00	0,00	-1.726,66	0,00
	Bewirtschaftung der Grundst. u. baulichen Anlagen	-1.428,93	-3.000,00	-2.297,07	702,93	0,00	0,00	-702,93	0,00
	Aufwand für Abfallbeseitigung	-2.795,62	-3.500,00	-2.489,67	1.010,33	0,00	0,00	-1.010,33	0,00
	Aufwand für Winterdienst	-320,24	-500,00	-486,60	13,40	0,00	0,00	-13,40	0,00
15	Abschreibungen	0,00	0,00	-6,93	-6,93	0,00	0,00	6,93	0,00
18	Sonstige ordentliche Aufwendungen	0,00	0,00	-3.438,53	-3.438,53	0,00	0,00	3.438,53	0,00
	Geschäftsaufwendungen	0,00	0,00	-3.438,53	-3.438,53	0,00	0,00	3.438,53	0,00
19	Anteilige ordentliche Aufwendungen (Summe aus Nummern 12 bis 18)	-4.544,79	-7.000,00	-8.718,80	-1.718,80	0,00	0,00	1.718,80	0,00
20	Anteiliges ordentliches Ergebnis (Saldo aus Nummern 11 und 19)	-4.544,79	-7.000,00	-8.718,80	-1.718,80	0,00	0,00	1.718,80	0,00
22	Aufwendungen für interne Leistungen	-16.639,60	-15.000,00	-16.762,75	-1.762,75	0,00	0,00	1.762,75	0,00
24	Kalkulatorisches Ergebnis (Saldo aus Nummern 21 bis 23)	-16.639,60	-15.000,00	-16.762,75	-1.762,75	0,00	0,00	1.762,75	0,00
25	= Nettoressourcenbedarf/-überschuss (Summe der Nummern 20 und 24)	-21.184,39	-22.000,00	-25.481,55	-3.481,55	0,00	0,00	3.481,55	0,00

Jahresabschluss 2023

Teilfinanzrechnung mit Planvergleich Produkt 545000 Straßenreinigung und Winterdienst

Gammelshausen

Nr.	Beschreibung	Ergebnis 2022 EUR	Fortg. Ansatz 2023 EUR	Ergebnis 2023 EUR	Vergl. Erg./Ansatz (Sp.3-2) EUR	Erg. Festlegungen im HH- Vollzug EUR	Ermächtig. übertr. aus 2022 EUR	verfügb. Mittel abzgl. Ergebnis EUR	Ermächtig. übertr. in 2024 EUR
		1	2	3	4	5	6	7	8
1	Summe der Einzahlungen aus laufender Verwaltungstätigkeit (ohne außerordentliche zahlungswirksame Erträge aus Vermögensveräußerung)	0,00	0,00	0,00	0,00	0,00	0,00	0,00	0,00
2	Summe der Auszahlungen aus laufender Verwaltungstätigkeit	-4.102,10	-7.000,00	-9.516,01	-2.516,01	0,00	0,00	2.516,01	0,00
3	Anteiliger Zahlungsmittelüberschuss/-bedarf aus laufender Verwaltungstätigkeit (Saldo aus Nummer 1 und 2)	-4.102,10	-7.000,00	-9.516,01	-2.516,01	0,00	0,00	2.516,01	0,00
4	Einzahlungen aus Investitionszuwendungen	0,00	0,00	0,00	0,00	0,00	0,00	0,00	0,00
5	Einzahlungen aus Investitionbeiträgen und ähnlichen Entgelten für Investitionstätigkeit	0,00	0,00	0,00	0,00	0,00	0,00	0,00	0,00
6	Einzahlungen aus der Veräußerung von Sachvermögen	0,00	0,00	0,00	0,00	0,00	0,00	0,00	0,00
7	Einzahlungen aus der Veräußerung von Finanzvermögen	0,00	0,00	0,00	0,00	0,00	0,00	0,00	0,00
8	Einzahlungen für sonstige Investitionstätigkeiten	0,00	0,00	0,00	0,00	0,00	0,00	0,00	0,00
9	Summe der Einzahlungen aus Investitionstätigkeit (Summe aus Nummer 4 bis 8)	0,00	0,00	0,00	0,00	0,00	0,00	0,00	0,00
10	Auszahlungen für den Erwerb von Grundstücken und Gebäuden	0,00	0,00	0,00	0,00	0,00	0,00	0,00	0,00
11	Auszahlungen für Baumaßnahmen	0,00	0,00	0,00	0,00	0,00	0,00	0,00	0,00
12	Auszahlungen für den Erwerb von beweglichem Sachvermögen	0,00	0,00	0,00	0,00	0,00	0,00	0,00	0,00
13	Auszahlungen für den Erwerb von Finanzvermögen	0,00	0,00	0,00	0,00	0,00	0,00	0,00	0,00
14	Auszahlungen für Investitionsförderungsmaßnahmen	0,00	0,00	0,00	0,00	0,00	0,00	0,00	0,00
15	Auszahlungen für den Erwerb von immateriellen Vermögensgegenständen	0,00	0,00	0,00	0,00	0,00	0,00	0,00	0,00
16	Summe der Auszahlungen aus Investitionstätigkeit (Summe aus Nummer 10 bis 15)	0,00	0,00	0,00	0,00	0,00	0,00	0,00	0,00
17	Anteiliger Finanzierungsmittelüberschuss/-bedarf aus Investitionstätigkeit (Saldo aus Nummer 9 und 16)	0,00	0,00	0,00	0,00	0,00	0,00	0,00	0,00
18	Anteiliger Finanzierungsmittelüberschuss/-bedarf (Summe aus Nummer 3 und 17)	-4.102,10	-7.000,00	-9.516,01	-2.516,01	0,00	0,00	2.516,01	0,00

Jahresabschluss 2023

Teilergebnisrechnung mit Planvergleich Produkt 551000 Öffentliches Grün / Landschaftsbau

Gammelshausen

Nr.	Beschreibung	Ergebnis 2022 EUR	Fortg. Ansatz 2023 EUR	Ergebnis 2023 EUR	Vergl. Erg./Ansatz (Sp.3-2) EUR	Erg. Festlegungen im HH- Vollzug EUR 5	Ermächtig. übertr. aus 2022 EUR	verfügb. Mittel abzgl. Ergebnis EUR 7	Ermächtig. übertr. in 2024 EUR 8
		1	2	3	4		6	7	8
3	aufgelöste Investitionszuwendungen und - beiträge	130,35	100,00	130,35	30,35	0,00	0,00	-30,35	0,00
11	Anteilige ordentliche Erträge (Summe aus Nummern 1 bis 10)	130,35	100,00	130,35	30,35	0,00	0,00	-30,35	0,00
12	Personalaufwendungen	-4.787,13	-4.300,00	-4.076,59	223,41	0,00	0,00	-223,41	0,00
14	Aufwendungen für Sach- und Dienstleistungen	-1.823,72	-2.800,00	-3.343,05	-543,05	0,00	0,00	543,05	0,00
	Unterhaltung des sonstigen unbeweglichen Vermögens	-825,87	-1.000,00	-1.693,19	-693,19	0,00	0,00	693,19	0,00
	Unterhaltung des beweglichen Vermögens	-991,86	-400,00	-659,94	-259,94	0,00	0,00	259,94	0,00
	Erwerb v.GWG, sofern nicht in spez. Kto. zu verbu.	-5,99	-1.400,00	-989,92	410,08	0,00	0,00	-410,08	0,00
15	Abschreibungen	-1.909,26	-2.100,00	-1.909,24	190,76	0,00	0,00	-190,76	0,00
18	Sonstige ordentliche Aufwendungen	0,00	0,00	-84,79	-84,79	0,00	0,00	84,79	0,00
	Vermischte Ausgaben	0,00	0,00	-84,79	-84,79	0,00	0,00	84,79	0,00
19	Anteilige ordentliche Aufwendungen (Summe aus Nummern 12 bis 18)	-8.520,11	-9.200,00	-9.413,67	-213,67	0,00	0,00	213,67	0,00
20	Anteiliges ordentliches Ergebnis (Saldo aus Nummern 11 und 19)	-8.389,76	-9.100,00	-9.283,32	-183,32	0,00	0,00	183,32	0,00
22	Aufwendungen für interne Leistungen	-40.998,60	-61.500,00	-56.378,84	5.121,16	0,00	0,00	-5.121,16	0,00
24	Kalkulatorisches Ergebnis (Saldo aus Nummern 21 bis 23)	-40.998,60	-61.500,00	-56.378,84	5.121,16	0,00	0,00	-5.121,16	0,00
25	= Nettoressourcenbedarf/-überschuss (Summe der Nummern 20 und 24)	-49.388,36	-70.600,00	-65.662,16	4.937,84	0,00	0,00	-4.937,84	0,00

Jahresabschluss 2023

Teilfinanzrechnung mit Planvergleich Produkt 551000 Öffentliches Grün / Landschaftsbau									
Gammelshausen									
Nr.	Beschreibung	Ergebnis 2022 EUR	Fortg. Ansatz 2023 EUR	Ergebnis 2023 EUR	Vergl. Erg./Ansatz (Sp.3-2) EUR	Erg. Festlegungen im HH- Vollzug EUR	Ermächtig. übertr. aus 2022 EUR	verfügb. Mittel abzgl. Ergebnis EUR	Ermächtig. übertr. in 2024 EUR
		1	2	3	4	5	6	7	8
1	Summe der Einzahlungen aus laufender Verwaltungstätigkeit (ohne außerordentliche zahlungswirksame Erträge aus Vermögensveräußerung)	0,00	0,00	0,00	0,00	0,00	0,00	0,00	0,00
2	Summe der Auszahlungen aus laufender Verwaltungstätigkeit	-6.610,85	-7.100,00	-7.504,43	-404,43	0,00	0,00	404,43	0,00
3	Anteiliger Zahlungsmittelüberschuss/-bedarf aus laufender Verwaltungstätigkeit (Saldo aus Nummer 1 und 2)	-6.610,85	-7.100,00	-7.504,43	-404,43	0,00	0,00	404,43	0,00
4	Einzahlungen aus Investitionszuwendungen	0,00	0,00	0,00	0,00	0,00	0,00	0,00	0,00
5	Einzahlungen aus Investitionbeiträgen und ähnlichen Entgelten für Investitionstätigkeit	0,00	0,00	0,00	0,00	0,00	0,00	0,00	0,00
6	Einzahlungen aus der Veräußerung von Sachvermögen	0,00	0,00	0,00	0,00	0,00	0,00	0,00	0,00
7	Einzahlungen aus der Veräußerung von Finanzvermögen	0,00	0,00	0,00	0,00	0,00	0,00	0,00	0,00
8	Einzahlungen für sonstige Investitionstätigkeiten	0,00	0,00	0,00	0,00	0,00	0,00	0,00	0,00
9	Summe der Einzahlungen aus Investitionstätigkeit (Summe aus Nummer 4 bis 8)	0,00	0,00	0,00	0,00	0,00	0,00	0,00	0,00
10	Auszahlungen für den Erwerb von Grundstücken und Gebäuden	0,00	0,00	0,00	0,00	0,00	0,00	0,00	0,00
11	Auszahlungen für Baumaßnahmen	0,00	0,00	0,00	0,00	0,00	0,00	0,00	0,00
12	Auszahlungen für den Erwerb von beweglichem Sachvermögen	0,00	0,00	0,00	0,00	0,00	0,00	0,00	0,00
13	Auszahlungen für den Erwerb von Finanzvermögen	0,00	0,00	0,00	0,00	0,00	0,00	0,00	0,00
14	Auszahlungen für Investitionsförderungsmaßnahmen	0,00	0,00	0,00	0,00	0,00	0,00	0,00	0,00
15	Auszahlungen für den Erwerb von immateriellen Vermögensgegenständen	0,00	0,00	0,00	0,00	0,00	0,00	0,00	0,00
16	Summe der Auszahlungen aus Investitionstätigkeit (Summe aus Nummer 10 bis 15)	0,00	0,00	0,00	0,00	0,00	0,00	0,00	0,00
17	Anteiliger Finanzierungsmittelüberschuss/-bedarf aus Investitionstätigkeit (Saldo aus Nummer 9 und 16)	0,00	0,00	0,00	0,00	0,00	0,00	0,00	0,00
18	Anteiliger Finanzierungsmittelüberschuss/-bedarf (Summe aus Nummer 3 und 17)	-6.610,85	-7.100,00	-7.504,43	-404,43	0,00	0,00	404,43	0,00

Jahresabschluss 2023

Teilergebnisrechnung mit Planvergleich Produkt 552000 Gewässerschutz/Öffentliche Gewässer/Wasserrechtliche Anlagen

Gammelshausen

Nr.	Beschreibung	Ergebnis 2022 EUR	Fortg. Ansatz 2023 EUR	Ergebnis 2023 EUR	Vergl. Erg./Ansatz (Sp.3-2) EUR	Erg. Festlegungen im HH- Vollzug EUR 5	Ermächtig. übertr. aus 2022 EUR	verfügb. Mittel abzgl. Ergebnis EUR 7	Ermächtig. übertr. in 2024 EUR
		1	2	3	4		6		8
14	Aufwendungen für Sach- und Dienstleistungen	-3.233,92	-15.200,00	-1.335,12	13.864,88	0,00	0,00	-13.864,88	0,00
	Unterhaltung des sonstigen unbeweglichen Vermögens	-3.233,92	-200,00	-1.335,12	-1.135,12	0,00	0,00	1.135,12	0,00
	Planungskosten	0,00	-15.000,00	0,00	15.000,00	0,00	0,00	-15.000,00	0,00
17	Transferaufwendungen	-114,00	-300,00	-86,00	214,00	0,00	0,00	-214,00	0,00
	Zuweisungen an Zweckverbände	-114,00	-300,00	-86,00	214,00	0,00	0,00	-214,00	0,00
19	Anteilige ordentliche Aufwendungen (Summe aus Nummern 12 bis 18)	-3.347,92	-15.500,00	-1.421,12	14.078,88	0,00	0,00	-14.078,88	0,00
20	Anteiliges ordentliches Ergebnis (Saldo aus Nummern 11 und 19)	-3.347,92	-15.500,00	-1.421,12	14.078,88	0,00	0,00	-14.078,88	0,00
22	Aufwendungen für interne Leistungen	-1.063,56	-1.000,00	-545,81	454,19	0,00	0,00	-454,19	0,00
24	Kalkulatorisches Ergebnis (Saldo aus Nummern 21 bis 23)	-1.063,56	-1.000,00	-545,81	454,19	0,00	0,00	-454,19	0,00
25	= Nettoressourcenbedarf/-überschuss (Summe der Nummern 20 und 24)	-4.411,48	-16.500,00	-1.966,93	14.533,07	0,00	0,00	-14.533,07	0,00

Teilfinanzrechnung mit Planvergleich Produkt 552000 Gewässerschutz/Öffentliche Gewässer/Wasserrechtliche Anlagen

Gammelshausen

Nr.	Beschreibung	Ergebnis 2022 EUR	Fortg. Ansatz 2023 EUR	Ergebnis 2023 EUR	Vergl. Erg./Ansatz (Sp.3-2) EUR	Erg. Festlegungen im HH-Vollzug EUR	Ermächtig. übertr. aus 2022 EUR	verfügb. Mittel abzgl. Ergebnis EUR	Ermächtig. übertr. in 2024 EUR
		1	2	3	4	5	6	7	8
1	Summe der Einzahlungen aus laufender Verwaltungstätigkeit (ohne außerordentliche zahlungswirksame Erträge aus Vermögensveräußerung)	0,00	0,00	0,00	0,00	0,00	0,00	0,00	0,00
2	Summe der Auszahlungen aus laufender Verwaltungstätigkeit	-3.447,92	-15.500,00	-1.421,12	14.078,88	0,00	0,00	-14.078,88	0,00
3	Anteiliger Zahlungsmittelüberschuss/-bedarf aus laufender Verwaltungstätigkeit (Saldo aus Nummer 1 und 2)	-3.447,92	-15.500,00	-1.421,12	14.078,88	0,00	0,00	-14.078,88	0,00
4	Einzahlungen aus Investitionszuwendungen	0,00	0,00	0,00	0,00	0,00	0,00	0,00	0,00
5	Einzahlungen aus Investitionbeiträgen und ähnlichen Entgelten für Investitionstätigkeit	0,00	0,00	0,00	0,00	0,00	0,00	0,00	0,00
6	Einzahlungen aus der Veräußerung von Sachvermögen	0,00	0,00	0,00	0,00	0,00	0,00	0,00	0,00
7	Einzahlungen aus der Veräußerung von Finanzvermögen	0,00	0,00	0,00	0,00	0,00	0,00	0,00	0,00
8	Einzahlungen für sonstige Investitionstätigkeiten	0,00	0,00	0,00	0,00	0,00	0,00	0,00	0,00
9	Summe der Einzahlungen aus Investitionstätigkeit (Summe aus Nummer 4 bis 8)	0,00	0,00	0,00	0,00	0,00	0,00	0,00	0,00
10	Auszahlungen für den Erwerb von Grundstücken und Gebäuden	0,00	0,00	0,00	0,00	0,00	0,00	0,00	0,00
11	Auszahlungen für Baumaßnahmen	0,00	0,00	0,00	0,00	0,00	0,00	0,00	0,00
12	Auszahlungen für den Erwerb von beweglichem Sachvermögen	0,00	0,00	0,00	0,00	0,00	0,00	0,00	0,00
13	Auszahlungen für den Erwerb von Finanzvermögen	0,00	0,00	0,00	0,00	0,00	0,00	0,00	0,00
14	Auszahlungen für Investitionsförderungsmaßnahmen	0,00	0,00	0,00	0,00	0,00	0,00	0,00	0,00
15	Auszahlungen für den Erwerb von immateriellen Vermögensgegenständen	0,00	0,00	0,00	0,00	0,00	0,00	0,00	0,00
16	Summe der Auszahlungen aus Investitionstätigkeit (Summe aus Nummer 10 bis 15)	0,00	0,00	0,00	0,00	0,00	0,00	0,00	0,00
17	Anteiliger Finanzierungsmittelüberschuss/-bedarf aus Investitionstätigkeit (Saldo aus Nummer 9 und 16)	0,00	0,00	0,00	0,00	0,00	0,00	0,00	0,00
18	Anteiliger Finanzierungsmittelüberschuss/-bedarf (Summe aus Nummer 3 und 17)	-3.447,92	-15.500,00	-1.421,12	14.078,88	0,00	0,00	-14.078,88	0,00

Jahresabschluss 2023

Teilergebnisrechnung mit Planvergleich Produkt 553000 Friedhofs- und Bestattungswesen									
Gammelshausen									
Nr.	Beschreibung	Ergebnis 2022 EUR	Fortg. Ansatz 2023 EUR	Ergebnis 2023 EUR	Vergl. Erg./Ansatz (Sp.3-2) EUR	Erg. Festlegungen im HH- Vollzug EUR 5	Ermächtig. übertr. aus 2022 EUR	verfügb. Mittel abzgl. Ergebnis EUR 7	Ermächtig. übertr. in 2024 EUR
		1	2	3	4	5	6	7	8
3	aufgelöste Investitionszuwendungen und -beiträge	6.124,11	6.000,00	6.369,20	369,20	0,00	0,00	-369,20	0,00
5	Entgelte für öffentliche Leistungen und Einrichtungen	23.665,80	22.600,00	33.795,33	11.195,33	0,00	0,00	-11.195,33	0,00
	Grabnutzungsgebühren	15.199,80	15.700,00	16.920,33	1.220,33	0,00	0,00	-1.220,33	0,00
	Bestattungsgebühren	8.466,00	6.900,00	16.875,00	9.975,00	0,00	0,00	-9.975,00	0,00
11	Anteilige ordentliche Erträge (Summe aus Nummern 1 bis 10)	29.789,91	28.600,00	40.164,53	11.564,53	0,00	0,00	-11.564,53	0,00
12	Personalaufwendungen	-224,88	0,00	-116,63	-116,63	0,00	0,00	116,63	0,00
14	Aufwendungen für Sach- und Dienstleistungen	-8.631,09	-6.700,00	-12.641,57	-5.941,57	0,00	0,00	5.941,57	0,00
	Unterhaltung der Grundstücke und baulichen Anlagen	-249,48	-700,00	-5.481,88	-4.781,88	0,00	0,00	4.781,88	0,00
	Unterhaltung Urnengemeinschaftsgrab	-5.289,32	-2.000,00	-798,15	1.201,85	0,00	0,00	-1.201,85	0,00
	Erwerb v.GWG, sofern nicht in spez. Kto. zu verbu.	0,00	0,00	-337,01	-337,01	0,00	0,00	337,01	0,00
	Bewirtschaftung der Grundst. u. baulichen Anlagen	-3.092,29	-4.000,00	-6.024,53	-2.024,53	0,00	0,00	2.024,53	0,00
15	Abschreibungen	-20.842,77	-21.700,00	-21.089,18	610,82	0,00	0,00	-610,82	0,00
19	Anteilige ordentliche Aufwendungen (Summe aus Nummern 12 bis 18)	-29.698,74	-28.400,00	-33.847,38	-5.447,38	0,00	0,00	5.447,38	0,00
20	Anteiliges ordentliches Ergebnis (Saldo aus Nummern 11 und 19)	91,17	200,00	6.317,15	6.117,15	0,00	0,00	-6.117,15	0,00
22	Aufwendungen für Interne Leistungen	-25.189,37	-31.200,00	-46.086,32	-14.886,32	0,00	0,00	14.886,32	0,00
23	kalkulatorische Kosten	-17.445,62	-17.900,00	-16.856,41	1.043,59	0,00	0,00	-1.043,59	0,00
24	Kalkulatorisches Ergebnis (Saldo aus Nummern 21 bis 23)	-42.634,99	-49.100,00	-62.942,73	-13.842,73	0,00	0,00	13.842,73	0,00
25	= Nettoressourcenbedarf/-überschuss (Summe der Nummern 20 und 24)	-42.543,82	-48.900,00	-56.625,58	-7.725,58	0,00	0,00	7.725,58	0,00

Jahresabschluss 2023

Teilfinanzrechnung mit Planvergleich Produkt 553000 Friedhofs- und Bestattungswesen

Gammelshausen

Nr.	Beschreibung	Ergebnis 2022 EUR	Fortg. Ansatz 2023 EUR	Ergebnis 2023 EUR	Vergl. Erg./Ansatz (Sp.3-2) EUR	Erg. Festlegungen im HH- Vollzug EUR	Ermächtig. übertr. aus 2022 EUR	verfügb. Mittel abzgl. Ergebnis EUR	Ermächtig. übertr. in 2024 EUR
		1	2	3	4	5	6	7	8
1	Summe der Einzahlungen aus laufender Verwaltungstätigkeit (ohne außerordentliche zahlungswirksame Erträge aus Vermögensveräußerung)	27.974,50	22.600,00	54.690,00	32.090,00	0,00	0,00	-32.090,00	0,00
2	Summe der Auszahlungen aus laufender Verwaltungstätigkeit	-9.452,35	-6.700,00	-12.463,98	-5.763,98	0,00	0,00	5.763,98	0,00
3	Anteiliger Zahlungsmittelüberschuss/-bedarf aus laufender Verwaltungstätigkeit (Saldo aus Nummer 1 und 2)	18.522,15	15.900,00	42.226,02	26.326,02	0,00	0,00	-26.326,02	0,00
4	Einzahlungen aus Investitionszuwendungen	0,00	0,00	5.000,00	5.000,00	0,00	0,00	-5.000,00	0,00
5	Einzahlungen aus Investitionbeiträgen und ähnlichen Entgelten für Investitionstätigkeit	0,00	0,00	0,00	0,00	0,00	0,00	0,00	0,00
6	Einzahlungen aus der Veräußerung von Sachvermögen	0,00	0,00	0,00	0,00	0,00	0,00	0,00	0,00
7	Einzahlungen aus der Veräußerung von Finanzvermögen	0,00	0,00	0,00	0,00	0,00	0,00	0,00	0,00
8	Einzahlungen für sonstige Investitionstätigkeiten	0,00	0,00	0,00	0,00	0,00	0,00	0,00	0,00
9	Summe der Einzahlungen aus Investitionstätigkeit (Summe aus Nummer 4 bis 8)	0,00	0,00	5.000,00	5.000,00	0,00	0,00	-5.000,00	0,00
10	Auszahlungen für den Erwerb von Grundstücken und Gebäuden	0,00	0,00	0,00	0,00	0,00	0,00	0,00	0,00
11	Auszahlungen für Baumaßnahmen	-3.555,72	0,00	0,00	0,00	0,00	0,00	0,00	0,00
12	Auszahlungen für den Erwerb von beweglichem Sachvermögen	0,00	-24.000,00	-4.990,00	19.010,00	0,00	0,00	-19.010,00	-24.000,00
13	Auszahlungen für den Erwerb von Finanzvermögen	0,00	0,00	0,00	0,00	0,00	0,00	0,00	0,00
14	Auszahlungen für Investitionsförderungsmaßnahmen	0,00	0,00	0,00	0,00	0,00	0,00	0,00	0,00
15	Auszahlungen für den Erwerb von immateriellen Vermögensgegenständen	0,00	0,00	0,00	0,00	0,00	0,00	0,00	0,00
16	Summe der Auszahlungen aus Investitionstätigkeit (Summe aus Nummer 10 bis 15)	-3.555,72	-24.000,00	-4.990,00	19.010,00	0,00	0,00	-19.010,00	-24.000,00
17	Anteiliger Finanzierungsmittelüberschuss/-bedarf aus Investitionstätigkeit (Saldo aus Nummer 9 und 16)	-3.555,72	-24.000,00	10,00	24.010,00	0,00	0,00	-24.010,00	-24.000,00
18	Anteiliger Finanzierungsmittelüberschuss/-bedarf (Summe aus Nummer 3 und 17)	14.966,43	-8.100,00	42.236,02	50.336,02	0,00	0,00	-50.336,02	-24.000,00

Investitionen Produkt 553000 Friedhofs- und Bestattungswesen

Gammelshausen

Nr.	Bezeichnung	Ergebnis 2022 EUR	Fortg. Ansatz 2023 EUR	Ergebnis 2023 EUR	Vergl. Erg./Ansatz (Sp.3-2) EUR	Erg. Festlegungen im HH-Vollzug EUR	Ermächti- gungsübertr. aus 2022 EUR	verfügb. Mittel abzgl. Ergebnis EUR	Ermächti- gungsübertr. in 2024 EUR
		1	2	3	4	5	6	7	8
I5530-0002	PV-Anlage Aussegnungshalle		-24.000,00		24.000,00			-24.000,00	-24.000,00
I5530-0003	Orgel Aussegnungshalle			-4.990,00	-4.990,00			4.990,00	
Z5530-0001	Spende Orgel Aussegnungshalle			5.000,00	5.000,00			-5.000,00	

Jahresabschluss 2023

Teilergebnisrechnung mit Planvergleich Produkt 554000 Naturschutz und Landschaftspflege									
Gammelshausen									
Nr.	Beschreibung	Ergebnis 2022 EUR	Fortg. Ansatz 2023 EUR	Ergebnis 2023 EUR	Vergl. Erg./Ansatz (Sp.3-2) EUR	Erg. Festlegungen im HH- Vollzug EUR 5	Ermächtig. übertr. aus 2022 EUR	verfügb. Mittel abzgl. Ergebnis EUR 7	Ermächtig. übertr. in 2024 EUR
		1	2	3	4	5	6	7	8
5	Entgelte für öffentliche Leistungen und Einrichtungen	12,00	0,00	0,00	0,00	0,00	0,00	0,00	0,00
	Benutzungsgebühren u. ähnl. Entgelte öff.-rechtl.	12,00	0,00	0,00	0,00	0,00	0,00	0,00	0,00
6	Sonstige privatrechtliche Leistungsentgelte	0,00	0,00	3.320,95	3.320,95	0,00	0,00	-3.320,95	0,00
	Sonstige privatrechtliche Leistungsentgelte	0,00	0,00	3.320,95	3.320,95	0,00	0,00	-3.320,95	0,00
11	Anteilige ordentliche Erträge (Summe aus Nummern 1 bis 10)	12,00	0,00	3.320,95	3.320,95	0,00	0,00	-3.320,95	0,00
17	Transferaufwendungen	-808,50	-1.500,00	-754,50	745,50	0,00	0,00	-745,50	0,00
	Baumgeld / Streuobstförderung	-808,50	-1.500,00	-754,50	745,50	0,00	0,00	-745,50	0,00
19	Anteilige ordentliche Aufwendungen (Summe aus Nummern 12 bis 18)	-808,50	-1.500,00	-754,50	745,50	0,00	0,00	-745,50	0,00
20	Anteiliges ordentliches Ergebnis (Saldo aus Nummern 11 und 19)	-796,50	-1.500,00	2.566,45	4.066,45	0,00	0,00	-4.066,45	0,00
22	Aufwendungen für interne Leistungen	0,00	-500,00	-1.637,43	-1.137,43	0,00	0,00	1.137,43	0,00
24	Kalkulatorisches Ergebnis (Saldo aus Nummern 21 bis 23)	0,00	-500,00	-1.637,43	-1.137,43	0,00	0,00	1.137,43	0,00
25	= Nettoressourcenbedarf/-überschuss (Summe der Nummern 20 und 24)	-796,50	-2.000,00	929,02	2.929,02	0,00	0,00	-2.929,02	0,00

Jahresabschluss 2023

Teilfinanzrechnung mit Planvergleich Produkt 554000 Naturschutz und Landschaftspflege									
Gammelshausen									
Nr.	Beschreibung	Ergebnis 2022 EUR	Fortg. Ansatz 2023 EUR	Ergebnis 2023 EUR	Vergl. Erg./Ansatz (Sp.3-2) EUR	Erg. Festlegungen im HH- Vollzug EUR	Ermächtig. übertr. aus 2022 EUR	verfügb. Mittel abzgl. Ergebnis EUR	Ermächtig. übertr. in 2024 EUR
		1	2	3	4	5	6	7	8
1	Summe der Einzahlungen aus laufender Verwaltungstätigkeit (ohne außerordentliche zahlungswirksame Erträge aus Vermögensveräußerung)	12,00	0,00	3.320,95	3.320,95	0,00	0,00	-3.320,95	0,00
2	Summe der Auszahlungen aus laufender Verwaltungstätigkeit	-808,50	-1.500,00	0,00	1.500,00	0,00	0,00	-1.500,00	0,00
3	Anteiliger Zahlungsmittelüberschuss/-bedarf aus laufender Verwaltungstätigkeit (Saldo aus Nummer 1 und 2)	-796,50	-1.500,00	3.320,95	4.820,95	0,00	0,00	-4.820,95	0,00
4	Einzahlungen aus Investitionszuwendungen	0,00	0,00	0,00	0,00	0,00	0,00	0,00	0,00
5	Einzahlungen aus Investitionbeiträgen und ähnlichen Entgelten für Investitionstätigkeit	0,00	0,00	0,00	0,00	0,00	0,00	0,00	0,00
6	Einzahlungen aus der Veräußerung von Sachvermögen	0,00	0,00	0,00	0,00	0,00	0,00	0,00	0,00
7	Einzahlungen aus der Veräußerung von Finanzvermögen	0,00	0,00	0,00	0,00	0,00	0,00	0,00	0,00
8	Einzahlungen für sonstige Investitionstätigkeiten	0,00	0,00	0,00	0,00	0,00	0,00	0,00	0,00
9	Summe der Einzahlungen aus Investitionstätigkeit (Summe aus Nummer 4 bis 8)	0,00	0,00	0,00	0,00	0,00	0,00	0,00	0,00
10	Auszahlungen für den Erwerb von Grundstücken und Gebäuden	0,00	0,00	0,00	0,00	0,00	0,00	0,00	0,00
11	Auszahlungen für Baumaßnahmen	0,00	0,00	0,00	0,00	0,00	0,00	0,00	0,00
12	Auszahlungen für den Erwerb von beweglichem Sachvermögen	0,00	0,00	0,00	0,00	0,00	0,00	0,00	0,00
13	Auszahlungen für den Erwerb von Finanzvermögen	0,00	0,00	0,00	0,00	0,00	0,00	0,00	0,00
14	Auszahlungen für Investitionsförderungsmaßnahmen	0,00	0,00	0,00	0,00	0,00	0,00	0,00	0,00
15	Auszahlungen für den Erwerb von immateriellen Vermögensgegenständen	0,00	0,00	0,00	0,00	0,00	0,00	0,00	0,00
16	Summe der Auszahlungen aus Investitionstätigkeit (Summe aus Nummer 10 bis 15)	0,00	0,00	0,00	0,00	0,00	0,00	0,00	0,00
17	Anteiliger Finanzierungsmittelüberschuss/-bedarf aus Investitionstätigkeit (Saldo aus Nummer 9 und 16)	0,00	0,00	0,00	0,00	0,00	0,00	0,00	0,00
18	Anteiliger Finanzierungsmittelüberschuss/-bedarf (Summe aus Nummer 3 und 17)	-796,50	-1.500,00	3.320,95	4.820,95	0,00	0,00	-4.820,95	0,00

Jahresabschluss 2023

Teilergebnisrechnung mit Planvergleich Produkt 555000 Forstwirtschaft									
Gammelshausen									
Nr.	Beschreibung	Ergebnis 2022 EUR	Fortg. Ansatz 2023 EUR	Ergebnis 2023 EUR	Vergl. Erg./Ansatz (Sp.3-2) EUR	Erg. Festlegungen im HH- Vollzug EUR 5	Ermächtig. übertr. aus 2022 EUR	verfügb. Mittel abzgl. Ergebnis EUR 7	Ermächtig. übertr. in 2024 EUR
		1	2	3	4		6		8
6	Sonstige privatrechtliche Leistungsentgelte	39.317,04	28.500,00	54.766,20	26.266,20	0,00	0,00	-26.266,20	0,00
	Erträge aus Verkauf	39.317,04	28.500,00	54.766,20	26.266,20	0,00	0,00	-26.266,20	0,00
11	Anteilige ordentliche Erträge (Summe aus Nummern 1 bis 10)	39.317,04	28.500,00	54.766,20	26.266,20	0,00	0,00	-26.266,20	0,00
14	Aufwendungen für Sach- und Dienstleistungen	-18.405,56	-14.600,00	-28.842,44	-14.242,44	0,00	0,00	14.242,44	0,00
	Unterhaltung des sonstigen unbeweglichen Vermögens	-10.000,98	-4.400,00	-4.016,29	383,71	0,00	0,00	-383,71	0,00
	Erwerb v.GWG, sofern nicht in spez. Kto. zu verbu.	0,00	0,00	-934,88	-934,88	0,00	0,00	934,88	0,00
	Holzfallung und Aufbereitung	-8.404,58	-10.200,00	-23.891,27	-13.691,27	0,00	0,00	13.691,27	0,00
17	Transferaufwendungen	-6.388,98	0,00	0,00	0,00	0,00	0,00	0,00	0,00
	Zuweisungen an das Land	-6.388,98	0,00	0,00	0,00	0,00	0,00	0,00	0,00
18	Sonstige ordentliche Aufwendungen	-1.371,17	-5.550,00	-5.419,39	130,61	0,00	0,00	-130,61	0,00
	Steuern, Versicherungen, Schadensfälle, Sonderabg.	-1.371,17	-850,00	-44,49	805,51	0,00	0,00	-805,51	0,00
	Erstattungen an Gemeinden und Gemeindeverbände	0,00	-4.700,00	-5.374,90	-674,90	0,00	0,00	674,90	0,00
19	Anteilige ordentliche Aufwendungen (Summe aus Nummern 12 bis 18)	-26.165,71	-20.150,00	-34.261,83	-14.111,83	0,00	0,00	14.111,83	0,00
20	Anteiliges ordentliches Ergebnis (Saldo aus Nummern 11 und 19)	13.151,33	8.350,00	20.504,37	12.154,37	0,00	0,00	-12.154,37	0,00
22	Aufwendungen für interne Leistungen	-5.798,13	-10.500,00	-11.815,16	-1.315,16	0,00	0,00	1.315,16	0,00
24	Kalkulatorisches Ergebnis (Saldo aus Nummern 21 bis 23)	-5.798,13	-10.500,00	-11.815,16	-1.315,16	0,00	0,00	1.315,16	0,00
25	= Nettoressourcenbedarf/-überschuss (Summe der Nummern 20 und 24)	7.353,20	-2.150,00	8.689,21	10.839,21	0,00	0,00	-10.839,21	0,00

Jahresabschluss 2023

Teilfinanzrechnung mit Planvergleich Produkt 555000 Forstwirtschaft									
Gammelshausen									
Nr.	Beschreibung	Ergebnis 2022 EUR	Fortg. Ansatz 2023 EUR	Ergebnis 2023 EUR	Vergl. Erg./Ansatz (Sp.3-2) EUR	Erg. Festlegungen im HH- Vollzug EUR	Ermächtig. übertr. aus 2022 EUR	verfügb. Mittel abzgl. Ergebnis EUR	Ermächtig. übertr. in 2024 EUR
		1	2	3	4	5	6	7	8
1	Summe der Einzahlungen aus laufender Verwaltungstätigkeit (ohne außerordentliche zahlungswirksame Erträge aus Vermögensveräußerung)	39.317,04	28.500,00	54.766,20	26.266,20	0,00	0,00	-26.266,20	0,00
2	Summe der Auszahlungen aus laufender Verwaltungstätigkeit	-22.745,22	-20.150,00	-36.504,59	-16.354,59	0,00	0,00	16.354,59	0,00
3	Anteiliger Zahlungsmittelüberschuss/-bedarf aus laufender Verwaltungstätigkeit (Saldo aus Nummer 1 und 2)	16.571,82	8.350,00	18.261,61	9.911,61	0,00	0,00	-9.911,61	0,00
4	Einzahlungen aus Investitionszuwendungen	0,00	0,00	0,00	0,00	0,00	0,00	0,00	0,00
5	Einzahlungen aus Investitionbeiträgen und ähnlichen Entgelten für Investitionstätigkeit	0,00	0,00	0,00	0,00	0,00	0,00	0,00	0,00
6	Einzahlungen aus der Veräußerung von Sachvermögen	0,00	0,00	0,00	0,00	0,00	0,00	0,00	0,00
7	Einzahlungen aus der Veräußerung von Finanzvermögen	0,00	0,00	0,00	0,00	0,00	0,00	0,00	0,00
8	Einzahlungen für sonstige Investitionstätigkeiten	0,00	0,00	0,00	0,00	0,00	0,00	0,00	0,00
9	Summe der Einzahlungen aus Investitionstätigkeit (Summe aus Nummer 4 bis 8)	0,00	0,00	0,00	0,00	0,00	0,00	0,00	0,00
10	Auszahlungen für den Erwerb von Grundstücken und Gebäuden	0,00	0,00	0,00	0,00	0,00	0,00	0,00	0,00
11	Auszahlungen für Baumaßnahmen	0,00	0,00	0,00	0,00	0,00	0,00	0,00	0,00
12	Auszahlungen für den Erwerb von beweglichem Sachvermögen	0,00	0,00	0,00	0,00	0,00	0,00	0,00	0,00
13	Auszahlungen für den Erwerb von Finanzvermögen	0,00	0,00	0,00	0,00	0,00	0,00	0,00	0,00
14	Auszahlungen für Investitionsförderungsmaßnahmen	0,00	0,00	0,00	0,00	0,00	0,00	0,00	0,00
15	Auszahlungen für den Erwerb von immateriellen Vermögensgegenständen	0,00	0,00	0,00	0,00	0,00	0,00	0,00	0,00
16	Summe der Auszahlungen aus Investitionstätigkeit (Summe aus Nummer 10 bis 15)	0,00	0,00	0,00	0,00	0,00	0,00	0,00	0,00
17	Anteiliger Finanzierungsmittelüberschuss/-bedarf aus Investitionstätigkeit (Saldo aus Nummer 9 und 16)	0,00	0,00	0,00	0,00	0,00	0,00	0,00	0,00
18	Anteiliger Finanzierungsmittelüberschuss/-bedarf (Summe aus Nummer 3 und 17)	16.571,82	8.350,00	18.261,61	9.911,61	0,00	0,00	-9.911,61	0,00

Jahresabschluss 2023

Teilfinanzrechnung mit Planvergleich Produkt 561000 Umweltschutzmaßnahmen

Gammelshausen

Nr.	Beschreibung	Ergebnis 2022 EUR	Fortg. Ansatz 2023 EUR	Ergebnis 2023 EUR	Vergl. Erg./Ansatz (Sp.3-2) EUR	Erg. Festlegungen im HH- Vollzug EUR	Ermächtig. übertr. aus 2022 EUR	verfüg. Mittel abzgl. Ergebnis EUR	Ermächtig. übertr. in 2024 EUR
		1	2	3	4	5	6	7	8
1	Summe der Einzahlungen aus laufender Verwaltungstätigkeit (ohne außerordentliche zahlungswirksame Erträge aus Vermögensveräußerung)	0,00	0,00	0,00	0,00	0,00	0,00	0,00	0,00
2	Summe der Auszahlungen aus laufender Verwaltungstätigkeit	0,00	0,00	0,00	0,00	0,00	0,00	0,00	0,00
3	Anteiliger Zahlungsmittelüberschuss/-bedarf aus laufender Verwaltungstätigkeit (Saldo aus Nummer 1 und 2)	0,00	0,00	0,00	0,00	0,00	0,00	0,00	0,00
4	Einzahlungen aus Investitionszuwendungen	0,00	0,00	0,00	0,00	0,00	0,00	0,00	0,00
5	Einzahlungen aus Investitionbeiträgen und ähnlichen Entgelten für Investitionstätigkeit	0,00	0,00	0,00	0,00	0,00	0,00	0,00	0,00
6	Einzahlungen aus der Veräußerung von Sachvermögen	0,00	0,00	0,00	0,00	0,00	0,00	0,00	0,00
7	Einzahlungen aus der Veräußerung von Finanzvermögen	0,00	0,00	0,00	0,00	0,00	0,00	0,00	0,00
8	Einzahlungen für sonstige Investitionstätigkeiten	0,00	0,00	0,00	0,00	0,00	0,00	0,00	0,00
9	Summe der Einzahlungen aus Investitionstätigkeit (Summe aus Nummer 4 bis 8)	0,00	0,00	0,00	0,00	0,00	0,00	0,00	0,00
10	Auszahlungen für den Erwerb von Grundstücken und Gebäuden	0,00	0,00	0,00	0,00	0,00	0,00	0,00	0,00
11	Auszahlungen für Baumaßnahmen	0,00	0,00	0,00	0,00	0,00	0,00	0,00	0,00
12	Auszahlungen für den Erwerb von beweglichem Sachvermögen	0,00	0,00	0,00	0,00	0,00	0,00	0,00	0,00
13	Auszahlungen für den Erwerb von Finanzvermögen	0,00	0,00	0,00	0,00	0,00	0,00	0,00	0,00
14	Auszahlungen für Investitionsförderungsmaßnahmen	0,00	0,00	0,00	0,00	0,00	0,00	0,00	0,00
15	Auszahlungen für den Erwerb von immateriellen Vermögensgegenständen	0,00	0,00	0,00	0,00	0,00	0,00	0,00	0,00
16	Summe der Auszahlungen aus Investitionstätigkeit (Summe aus Nummer 10 bis 15)	0,00	0,00	0,00	0,00	0,00	0,00	0,00	0,00
17	Anteiliger Finanzierungsmittelüberschuss/-bedarf aus Investitionstätigkeit (Saldo aus Nummer 9 und 16)	0,00	0,00	0,00	0,00	0,00	0,00	0,00	0,00
18	Anteiliger Finanzierungsmittelüberschuss/-bedarf (Summe aus Nummer 3 und 17)	0,00	0,00	0,00	0,00	0,00	0,00	0,00	0,00

Jahresabschluss 2023

Teilergebnisrechnung mit Planvergleich 573000 Gemeindehaus

Gammelshausen

Nr.	Beschreibung	Ergebnis 2022 EUR	Fortg. Ansatz 2023 EUR	Ergebnis 2023 EUR	Vergl. Erg./Ansatz (Sp.3-2) EUR	Erg. Festlegungen im HH- Vollzug EUR	Ermächtig. übertr. aus 2022 EUR	verfügb. Mittel abzgl. Ergebnis EUR	Ermächtig. übertr. in 2024 EUR
		1	2	3	4	5	6	7	8
3	aufgelöste Investitionszuwendungen und -beiträge	0,00	6.500,00	13.137,08	6.637,08	0,00	0,00	-6.637,08	0,00
5	Entgelte für öffentliche Leistungen und Einrichtungen	151,26	0,00	4.147,87	4.147,87	0,00	0,00	-4.147,87	0,00
	Benutzungsgebühren u. ähnl. Entgelte öff.-rechtl.	151,26	0,00	268,91	268,91	0,00	0,00	-268,91	0,00
	Stromerlöse (MwSt-Pflicht)	0,00	0,00	3.878,96	3.878,96	0,00	0,00	-3.878,96	0,00
	Benutzungsgebühren privat.-rechtl. (MwSt-Pflicht)	0,00	2.000,00	800,51	-1.199,49	0,00	0,00	1.199,49	0,00
6	Sonstige privatrechtliche Leistungsentgelte	8.478,82	3.500,00	14.463,32	10.963,32	0,00	0,00	-10.963,32	0,00
	Benutzungsgebühren u. ähnl. Entgelte privatrechtl.	3.079,33	0,00	2.613,05	2.613,05	0,00	0,00	-2.613,05	0,00
	Erträge aus Verkauf	5.399,49	0,00	10.851,78	10.851,78	0,00	0,00	-10.851,78	0,00
	Stromerlöse	0,00	0,00	3.878,96	3.878,96	0,00	0,00	-3.878,96	0,00
	Erträge aus Verkauf (MwSt-Pflicht)	0,00	1.500,00	197,98	-1.302,02	0,00	0,00	1.302,02	0,00
7	Kostenerstattungen und Kostenumlagen	5.558,79	5.000,00	5.060,17	60,17	0,00	0,00	-60,17	0,00
10	Sonstige ordentliche Erträge	23,81	0,00	0,00	0,00	0,00	0,00	0,00	0,00
11	Anteilige ordentliche Erträge (Summe aus Nummern 1 bis 10)	14.212,68	15.000,00	36.808,44	21.808,44	0,00	0,00	-21.808,44	0,00
12	Personalaufwendungen	-29.243,17	-31.300,00	-31.723,48	-423,48	0,00	0,00	423,48	0,00
14	Aufwendungen für Sach- und Dienstleistungen	-28.893,17	-66.100,00	-69.988,20	-3.888,20	0,00	0,00	3.888,20	0,00
	Unterhaltung der Grundstücke und baulichen Anlagen	-2.538,80	-30.000,00	-33.510,09	-3.510,09	0,00	0,00	3.510,09	0,00
	Unterhaltung des sonstigen unbeweglichen Vermögens	-5.532,64	-2.000,00	-2.262,92	-262,92	0,00	0,00	262,92	0,00
	Erwerb v.GWG, sofern nicht in spez. Kto. zu verbu.	0,00	-1.000,00	-2.593,92	-1.593,92	0,00	0,00	1.593,92	0,00
	Bewirtschaftung der Grundst. u. baulichen Anlagen	-5.230,23	-8.500,00	-9.512,04	-1.012,04	0,00	0,00	1.012,04	0,00
	Gaskosten	-6.750,64	-15.500,00	-5.806,86	9.693,14	0,00	0,00	-9.693,14	0,00
	Stromkosten	-4.010,07	-5.000,00	-9.646,69	-4.646,69	0,00	0,00	4.646,69	0,00
	Aufwand für Gebäudereinigung	-89,39	-100,00	-236,49	-136,49	0,00	0,00	136,49	0,00
	Getränkeeinkauf	-4.741,40	-4.000,00	-6.419,19	-2.419,19	0,00	0,00	2.419,19	0,00
15	Abschreibungen	0,00	-43.300,00	-87.521,12	-44.221,12	0,00	0,00	44.221,12	0,00
18	Sonstige ordentliche Aufwendungen	-2.268,37	-2.300,00	-5.562,14	-3.262,14	0,00	0,00	3.262,14	0,00
	Vermischte Ausgaben	-889,55	-400,00	-1.233,94	-833,94	0,00	0,00	833,94	0,00
	Telefongebühren	-855,36	-900,00	-898,01	1,99	0,00	0,00	-1,99	0,00
	Steuern, Versicherungen, Schadensfälle, Sonderabg.	-523,46	-1.000,00	-3.430,19	-2.430,19	0,00	0,00	2.430,19	0,00
19	Anteilige ordentliche Aufwendungen (Summe aus Nummern 12 bis 18)	-60.404,71	-143.000,00	-194.794,94	-51.794,94	0,00	0,00	51.794,94	0,00
20	Anteiliges ordentliches Ergebnis (Saldo aus Nummern 11 und 19)	-46.192,03	-128.000,00	-157.986,50	-29.986,50	0,00	0,00	29.986,50	0,00
22	Aufwendungen für interne Leistungen	-11.790,99	-13.700,00	-17.183,25	-3.483,25	0,00	0,00	3.483,25	0,00
24	Kalkulatorisches Ergebnis (Saldo aus Nummern 21 bis 23)	-11.790,99	-13.700,00	-17.183,25	-3.483,25	0,00	0,00	3.483,25	0,00
25	= Nettoressourcenbedarf/-überschuss (Summe der Nummern 20 und 24)	-57.983,02	-141.700,00	-175.169,75	-33.469,75	0,00	0,00	33.469,75	0,00

Jahresabschluss 2023

Teilfinanzrechnung mit Planvergleich 573000 Gemeindehaus

Gammelshausen

Nr.	Beschreibung	Ergebnis 2022 EUR	Fortg. Ansatz 2023 EUR	Ergebnis 2023 EUR	Vergl. Erg./Ansatz (Sp.3-2) EUR	Erg. Festlegungen im HH- Vollzug EUR	Ermächtig. übertr. aus 2022 EUR	verfügb. Mittel abzgl. Ergebnis EUR	Ermächtig. übertr. in 2024 EUR
		1	2	3	4	5	6	7	8
1	Summe der Einzahlungen aus laufender Verwaltungstätigkeit (ohne außerordentliche zahlungswirksame Erträge aus Vermögensveräußerung)	9.584,84	8.500,00	26.211,88	17.711,88	0,00	0,00	-17.711,88	0,00
2	Summe der Auszahlungen aus laufender Verwaltungstätigkeit	-58.995,73	-99.700,00	-78.762,05	20.937,95	0,00	0,00	-20.937,95	0,00
3	Anteiliger Zahlungsmittelüberschuss/-bedarf aus laufender Verwaltungstätigkeit (Saldo aus Nummer 1 und 2)	-49.410,89	-91.200,00	-52.550,17	38.649,83	0,00	0,00	-38.649,83	0,00
4	Einzahlungen aus Investitionszuwendungen	0,00	0,00	0,00	0,00	0,00	0,00	0,00	0,00
5	Einzahlungen aus Investitionbeiträgen und ähnlichen Entgelten für Investitionstätigkeit	0,00	0,00	0,00	0,00	0,00	0,00	0,00	0,00
6	Einzahlungen aus der Veräußerung von Sachvermögen	0,00	0,00	0,00	0,00	0,00	0,00	0,00	0,00
7	Einzahlungen aus der Veräußerung von Finanzvermögen	0,00	0,00	0,00	0,00	0,00	0,00	0,00	0,00
8	Einzahlungen für sonstige Investitionstätigkeiten	0,00	0,00	0,00	0,00	0,00	0,00	0,00	0,00
9	Summe der Einzahlungen aus Investitionstätigkeit (Summe aus Nummer 4 bis 8)	0,00	0,00	0,00	0,00	0,00	0,00	0,00	0,00
10	Auszahlungen für den Erwerb von Grundstücken und Gebäuden	0,00	0,00	0,00	0,00	0,00	0,00	0,00	0,00
11	Auszahlungen für Baumaßnahmen	-12.385,10	0,00	0,00	0,00	0,00	0,00	0,00	0,00
12	Auszahlungen für den Erwerb von beweglichem Sachvermögen	0,00	0,00	-4.244,27	-4.244,27	0,00	0,00	4.244,27	0,00
13	Auszahlungen für den Erwerb von Finanzvermögen	0,00	0,00	0,00	0,00	0,00	0,00	0,00	0,00
14	Auszahlungen für Investitionsförderungsmaßnahmen	0,00	0,00	0,00	0,00	0,00	0,00	0,00	0,00
15	Auszahlungen für den Erwerb von immateriellen Vermögensgegenständen	0,00	0,00	0,00	0,00	0,00	0,00	0,00	0,00
16	Summe der Auszahlungen aus Investitionstätigkeit (Summe aus Nummer 10 bis 15)	-12.385,10	0,00	-4.244,27	-4.244,27	0,00	0,00	4.244,27	0,00
17	Anteiliger Finanzierungsmittelüberschuss/-bedarf aus Investitionstätigkeit (Saldo aus Nummer 9 und 16)	-12.385,10	0,00	-4.244,27	-4.244,27	0,00	0,00	4.244,27	0,00
18	Anteiliger Finanzierungsmittelüberschuss/-bedarf (Summe aus Nummer 3 und 17)	-61.795,99	-91.200,00	-56.794,44	34.405,56	0,00	0,00	-34.405,56	0,00

Investitionen 573000 Gemeindehaus

Gammelshausen

Nr.	Bezeichnung	Ergebnis 2022 EUR	Fortg. Ansatz 2023 EUR	Ergebnis 2023 EUR	Vergl. Erg./Ansatz (Sp.3-2) EUR	Erg. Festlegungen im HH-Vollzug EUR	Ermächtigungsübertr. aus 2022 EUR	verfügb. Mittel abzgl. Ergebnis EUR	Ermächtigungsübertr. in 2024 EUR
		1	2	3	4	5	6	7	8
I5730-0001	Bewegliches Vermögen Gemeindehaus			-4.244,27	-4.244,27			4.244,27	

Jahresabschluss 2023

Teilergebnisrechnung mit Planvergleich 573001 Gemeindebackhaus									
Gammelshausen									
Nr.	Beschreibung	Ergebnis 2022 EUR	Fortg. Ansatz 2023 EUR	Ergebnis 2023 EUR	Vergl. Erg./Ansatz (Sp.3-2) EUR	Erg. Festlegungen im HH- Vollzug EUR 5	Ermächtig. übertr. aus 2022 EUR 6	verfügb. Mittel abzgl. Ergebnis EUR 7	Ermächtig. übertr. in 2024 EUR 8
		1	2	3	4	5	6	7	8
5	Entgelte für öffentliche Leistungen und Einrichtungen	94,00	50,00	0,00	-50,00	0,00	0,00	50,00	0,00
	Benutzungsgebühren u. ähnl. Entgelte öff.-rechtl.	94,00	50,00	0,00	-50,00	0,00	0,00	50,00	0,00
6	Sonstige privatrechtliche Leistungsentgelte	16,00	50,00	64,00	14,00	0,00	0,00	-14,00	0,00
	Benutzungsgebühren u. ähnl. Entgelte privatrechtl.	16,00	50,00	64,00	14,00	0,00	0,00	-14,00	0,00
11	Anteilige ordentliche Erträge (Summe aus Nummern 1 bis 10)	110,00	100,00	64,00	-36,00	0,00	0,00	36,00	0,00
14	Aufwendungen für Sach- und Dienstleistungen	-1.205,69	-1.100,00	-1.892,30	-792,30	0,00	0,00	792,30	0,00
	Unterhaltung der Grundstücke und baulichen Anlagen	-339,08	-900,00	-1.007,23	-107,23	0,00	0,00	107,23	0,00
	Bewirtschaftung der Grundst. u. baulichen Anlagen	-866,61	-200,00	-885,07	-685,07	0,00	0,00	685,07	0,00
15	Abschreibungen	-1.857,64	-1.900,00	-1.857,65	42,35	0,00	0,00	-42,35	0,00
19	Anteilige ordentliche Aufwendungen (Summe aus Nummern 12 bis 18)	-3.063,33	-3.000,00	-3.749,95	-749,95	0,00	0,00	749,95	0,00
20	Anteiliges ordentliches Ergebnis (Saldo aus Nummern 11 und 19)	-2.953,33	-2.900,00	-3.685,95	-785,95	0,00	0,00	785,95	0,00
22	Aufwendungen für Interne Leistungen	-1.200,80	-1.500,00	-7.962,39	-6.462,39	0,00	0,00	6.462,39	0,00
24	Kalkulatorisches Ergebnis (Saldo aus Nummern 21 bis 23)	-1.200,80	-1.500,00	-7.962,39	-6.462,39	0,00	0,00	6.462,39	0,00
25	= Nettoressourcenbedarf/-überschuss (Summe der Nummern 20 und 24)	-4.154,13	-4.400,00	-11.648,34	-7.248,34	0,00	0,00	7.248,34	0,00

Jahresabschluss 2023

Teilfinanzrechnung mit Planvergleich 573001 Gemeindebackhaus

Gammelshausen

Nr.	Beschreibung	Ergebnis 2022 EUR	Fortg. Ansatz 2023 EUR	Ergebnis 2023 EUR	Vergl. Erg./Ansatz (Sp.3-2) EUR	Erg. Festlegungen im HH- Vollzug EUR	Ermächtig. übertr. aus 2022 EUR	verfügb. Mittel abzgl. Ergebnis EUR	Ermächtig. übertr. in 2024 EUR
		1	2	3	4	5	6	7	8
1	Summe der Einzahlungen aus laufender Verwaltungstätigkeit (ohne außerordentliche zahlungswirksame Erträge aus Vermögensveräußerung)	110,00	100,00	64,00	-36,00	0,00	0,00	36,00	0,00
2	Summe der Auszahlungen aus laufender Verwaltungstätigkeit	-747,90	-1.100,00	-2.040,25	-940,25	0,00	0,00	940,25	0,00
3	Anteiliger Zahlungsmittelüberschuss/-bedarf aus laufender Verwaltungstätigkeit (Saldo aus Nummer 1 und 2)	-637,90	-1.000,00	-1.976,25	-976,25	0,00	0,00	976,25	0,00
4	Einzahlungen aus Investitionszuwendungen	0,00	0,00	0,00	0,00	0,00	0,00	0,00	0,00
5	Einzahlungen aus Investitionbeiträgen und ähnlichen Entgelten für Investitionstätigkeit	0,00	0,00	0,00	0,00	0,00	0,00	0,00	0,00
6	Einzahlungen aus der Veräußerung von Sachvermögen	0,00	0,00	0,00	0,00	0,00	0,00	0,00	0,00
7	Einzahlungen aus der Veräußerung von Finanzvermögen	0,00	0,00	0,00	0,00	0,00	0,00	0,00	0,00
8	Einzahlungen für sonstige Investitionstätigkeiten	0,00	0,00	0,00	0,00	0,00	0,00	0,00	0,00
9	Summe der Einzahlungen aus Investitionstätigkeit (Summe aus Nummer 4 bis 8)	0,00	0,00	0,00	0,00	0,00	0,00	0,00	0,00
10	Auszahlungen für den Erwerb von Grundstücken und Gebäuden	0,00	0,00	0,00	0,00	0,00	0,00	0,00	0,00
11	Auszahlungen für Baumaßnahmen	0,00	0,00	0,00	0,00	0,00	0,00	0,00	0,00
12	Auszahlungen für den Erwerb von beweglichem Sachvermögen	0,00	0,00	0,00	0,00	0,00	0,00	0,00	0,00
13	Auszahlungen für den Erwerb von Finanzvermögen	0,00	0,00	0,00	0,00	0,00	0,00	0,00	0,00
14	Auszahlungen für Investitionsförderungsmaßnahmen	0,00	0,00	0,00	0,00	0,00	0,00	0,00	0,00
15	Auszahlungen für den Erwerb von immateriellen Vermögensgegenständen	0,00	0,00	0,00	0,00	0,00	0,00	0,00	0,00
16	Summe der Auszahlungen aus Investitionstätigkeit (Summe aus Nummer 10 bis 15)	0,00	0,00	0,00	0,00	0,00	0,00	0,00	0,00
17	Anteiliger Finanzierungsmittelüberschuss/-bedarf aus Investitionstätigkeit (Saldo aus Nummer 9 und 16)	0,00	0,00	0,00	0,00	0,00	0,00	0,00	0,00
18	Anteiliger Finanzierungsmittelüberschuss/-bedarf (Summe aus Nummer 3 und 17)	-637,90	-1.000,00	-1.976,25	-976,25	0,00	0,00	976,25	0,00

Jahresabschluss 2023

Teilergebnisrechnung mit Planvergleich Teilhaushalt THH3 Teilhaushalt 03

Gammelshausen

Nr.	Beschreibung	Ergebnis 2022 EUR	Fortg. Ansatz 2023 EUR	Ergebnis 2023 EUR	Vergl. Erg./Ansatz (Sp.3-2) EUR	Erg. Festlegungen im HH- Vollzug EUR	Ermächtig. übertr. aus 2022 EUR	verfügb. Mittel abzgl. Ergebnis EUR	Ermächtig. übertr. in 2024 EUR
		1	2	3	4	5	6	7	8
1	Steuern und ähnliche Abgaben	1.558.786,92	1.581.500,00	1.700.301,60	118.801,60	0,00	0,00	-118.801,60	0,00
	Grundsteuer A	9.014,57	9.200,00	9.518,15	318,15	0,00	0,00	-318,15	0,00
	Grundsteuer B	219.373,26	215.000,00	223.299,84	8.299,84	0,00	0,00	-8.299,84	0,00
	Gewerbesteuer	174.283,76	154.000,00	347.199,01	193.199,01	0,00	0,00	-193.199,01	0,00
	Gemeindeanteil an der Einkommensteuer	1.045.035,95	1.088.900,00	1.006.211,90	-82.688,10	0,00	0,00	82.688,10	0,00
	Gemeindeanteil an der Umsatzsteuer	16.658,38	16.900,00	16.823,70	-76,30	0,00	0,00	76,30	0,00
	Hundesteuer	10.730,00	10.600,00	10.370,00	-230,00	0,00	0,00	230,00	0,00
	Sonstige steuerähnliche Erträge	600,00	1.800,00	1.850,00	50,00	0,00	0,00	-50,00	0,00
	Leistungen nach dem Familienleistungsausgleich	83.091,00	85.100,00	85.029,00	-71,00	0,00	0,00	71,00	0,00
2	Zuweisungen und Zuwendungen,Umlagen	1.071.189,90	1.047.200,00	1.099.994,40	52.794,40	0,00	0,00	-52.794,40	0,00
	Schlüsselzuweisungen vom Land	1.071.189,90	1.047.200,00	1.088.212,40	41.012,40	0,00	0,00	-41.012,40	0,00
	Sonstige allgemeine Zuweisungen vom Land	0,00	0,00	11.782,00	11.782,00	0,00	0,00	-11.782,00	0,00
8	Zinsen und ähnliche Erträge	45,85	40,00	827,05	787,05	0,00	0,00	-787,05	0,00
11	Anteilige ordentliche Erträge (Summe aus Nummern 1 bis 10)	2.630.022,67	2.628.740,00	2.801.123,05	172.383,05	0,00	0,00	-172.383,05	0,00
15	Abschreibungen	-2.032,30	-3.520,00	-2.931,14	588,86	0,00	0,00	-588,86	0,00
16	Zinsen und ähnliche Aufwendungen	-13.939,87	-12.000,00	-11.770,66	229,34	0,00	0,00	-229,34	0,00
17	Transferaufwendungen	-1.099.237,77	-1.151.300,00	-1.150.205,81	1.094,19	0,00	0,00	-1.094,19	0,00
	Gewerbesteuerumlage	-18.331,90	-13.500,00	-24.920,65	-11.420,65	0,00	0,00	11.420,65	0,00
	FAG-Umlage	-402.703,10	-421.600,00	-421.541,30	58,70	0,00	0,00	-58,70	0,00
	Kreisumlage	-592.210,44	-620.000,00	-619.913,76	86,24	0,00	0,00	-86,24	0,00
	Allgemeine Umlagen an Zweckverbände	0,00	0,00	-22.074,50	-22.074,50	0,00	0,00	22.074,50	0,00
	Umlage Gemeindeverwaltungsverband	-78.676,00	-88.300,00	-53.827,46	34.472,54	0,00	0,00	-34.472,54	0,00
	Umlage VRS	-7.316,33	-7.900,00	-7.928,14	-28,14	0,00	0,00	28,14	0,00
18	Sonstige ordentliche Aufwendungen	0,00	0,00	-171,73	-171,73	0,00	0,00	171,73	0,00
	Steuern, Versicherungen, Schadensfälle, Sonderabg.	0,00	0,00	-171,73	-171,73	0,00	0,00	171,73	0,00
19	Anteilige ordentliche Aufwendungen (Summe aus Nummern 12 bis 18)	-1.115.209,94	-1.166.820,00	-1.165.079,34	1.740,66	0,00	0,00	-1.740,66	0,00
20	Anteiliges ordentliches Ergebnis (Saldo aus Nummern 11 und 19)	1.514.812,73	1.461.920,00	1.636.043,71	174.123,71	0,00	0,00	-174.123,71	0,00
23	kalkulatorische Kosten	96.052,15	90.400,00	126.756,96	36.356,96	0,00	0,00	-36.356,96	0,00
24	Kalkulatorisches Ergebnis (Saldo aus Nummern 21 bis 23)	96.052,15	90.400,00	126.756,96	36.356,96	0,00	0,00	-36.356,96	0,00
25	= Nettoressourcenbedarf/-überschuss (Summe der Nummern 20 und 24)	1.610.864,88	1.552.320,00	1.762.800,67	210.480,67	0,00	0,00	-210.480,67	0,00

Jahresabschluss 2023

Teilfinanzrechnung mit Planvergleich Teilhaushalt THH3 Teilhaushalt 03

Gammelshausen

Nr.	Beschreibung	Ergebnis 2022 EUR	Fortg. Ansatz 2023 EUR	Ergebnis 2023 EUR	Vergl. Erg./Ansatz (Sp.3-2) EUR	Erg. Festlegungen im HH- Vollzug EUR	Ermächtigt. übertr. aus 2022 EUR	verfügb. Mittel abzgl. Ergebnis EUR	Ermächtigt. übertr. in 2024 EUR
		1	2	3	4	5	6	7	8
1	Summe der Einzahlungen aus laufender Verwaltungstätigkeit (ohne außerordentliche zahlungswirksame Erträge aus Vermögensveräußerung)	2.580.749,39	2.628.740,00	2.851.785,13	223.045,13	0,00	0,00	-223.045,13	0,00
2	Summe der Auszahlungen aus laufender Verwaltungstätigkeit	-1.108.810,92	-1.163.300,00	-1.166.656,39	-3.356,39	0,00	0,00	3.356,39	0,00
3	Anteiliger Zahlungsmittelüberschuss/-bedarf aus laufender Verwaltungstätigkeit (Saldo aus Nummer 1 und 2)	1.471.938,47	1.465.440,00	1.685.128,74	219.688,74	0,00	0,00	-219.688,74	0,00
4	Einzahlungen aus Investitionszuwendungen	0,00	0,00	0,00	0,00	0,00	0,00	0,00	0,00
5	Einzahlungen aus Investitionbeiträgen und ähnlichen Entgelten für Investitionstätigkeit	0,00	0,00	0,00	0,00	0,00	0,00	0,00	0,00
6	Einzahlungen aus der Veräußerung von Sachvermögen	0,00	0,00	0,00	0,00	0,00	0,00	0,00	0,00
7	Einzahlungen aus der Veräußerung von Finanzvermögen	0,00	0,00	0,00	0,00	0,00	0,00	0,00	0,00
8	Einzahlungen für sonstige Investitionstätigkeiten	0,00	0,00	0,00	0,00	0,00	0,00	0,00	0,00
9	Summe der Einzahlungen aus Investitionstätigkeit (Summe aus Nummer 4 bis 8)	0,00	0,00	0,00	0,00	0,00	0,00	0,00	0,00
10	Auszahlungen für den Erwerb von Grundstücken und Gebäuden	0,00	0,00	0,00	0,00	0,00	0,00	0,00	0,00
11	Auszahlungen für Baumaßnahmen	-411,14	0,00	-409,75	-409,75	0,00	0,00	409,75	0,00
12	Auszahlungen für den Erwerb von beweglichem Sachvermögen	0,00	0,00	0,00	0,00	0,00	0,00	0,00	0,00
13	Auszahlungen für den Erwerb von Finanzvermögen	0,00	0,00	0,00	0,00	0,00	0,00	0,00	0,00
14	Auszahlungen für Investitionsförderungsmaßnahmen	-5.259,95	-6.250,00	-3.772,04	2.477,96	0,00	0,00	-2.477,96	0,00
15	Auszahlungen für den Erwerb von immateriellen Vermögensgegenständen	0,00	0,00	0,00	0,00	0,00	0,00	0,00	0,00
16	Summe der Auszahlungen aus Investitionstätigkeit (Summe aus Nummer 10 bis 15)	-5.671,09	-6.250,00	-4.181,79	2.068,21	0,00	0,00	-2.068,21	0,00
17	Anteiliger Finanzierungsmittelüberschuss/-bedarf aus Investitionstätigkeit (Saldo aus Nummer 9 und 16)	-5.671,09	-6.250,00	-4.181,79	2.068,21	0,00	0,00	-2.068,21	0,00
18	Anteiliger Finanzierungsmittelüberschuss/-bedarf (Summe aus Nummer 3 und 17)	1.466.267,38	1.459.190,00	1.680.946,95	221.756,95	0,00	0,00	-221.756,95	0,00

Investitionen Teilhaushalt THH3 Teilhaushalt 03

Gammelshausen

Nr.	Bezeichnung	Ergebnis 2022 EUR	Fortg. Ansatz 2023 EUR	Ergebnis 2023 EUR	Vergl. Erg./Ansatz (Sp.3-2) EUR	Erg. Festlegungen im HH-Vollzug EUR	Ermächti- gungsübertr. aus 2022 EUR	verfügb. Mittel abzgl. Ergebnis EUR	Ermächti- gungsübertr. in 2024 EUR
		1	2	3	4	5	6	7	8
I6110-0001	Vermögensumlage GVV Raum Bad Boll	-7.100,00	-5.400,00	-3.362,31	2.037,69			-2.037,69	
I6110-0002	Vermögensumlage Verband Region Stuttgart	-900,00	-850,00	-819,48	30,52			-30,52	

Jahresabschluss 2023

Teilergebnisrechnung mit Planvergleich Produkt 611001 Steuern, allgemeine Zuweisungen, allgemeine Umlagen

Gammelshausen

Nr.	Beschreibung	Ergebnis 2022 EUR	Fortg. Ansatz 2023 EUR	Ergebnis 2023 EUR	Vergl. Erg./Ansatz (Sp.3-2) EUR	Erg. Festlegungen im HH- Vollzug EUR 5	Ermächtig. übertr. aus 2022 EUR 6	verfügb. Mittel abzgl. Ergebnis EUR 7	Ermächtig. übertr. in 2024 EUR 8
		1	2	3	4				
1	Steuern und ähnliche Abgaben	1.558.786,92	1.581.500,00	1.700.301,60	118.801,60	0,00	0,00	-118.801,60	0,00
	Grundsteuer A	9.014,57	9.200,00	9.518,15	318,15	0,00	0,00	-318,15	0,00
	Grundsteuer B	219.373,26	215.000,00	223.299,84	8.299,84	0,00	0,00	-8.299,84	0,00
	Gewerbesteuer	174.283,76	154.000,00	347.199,01	193.199,01	0,00	0,00	-193.199,01	0,00
	Gemeindeanteil an der Einkommensteuer	1.045.035,95	1.088.900,00	1.006.211,90	-82.688,10	0,00	0,00	82.688,10	0,00
	Gemeindeanteil an der Umsatzsteuer	16.658,38	16.900,00	16.823,70	-76,30	0,00	0,00	76,30	0,00
	Hundesteuer	10.730,00	10.600,00	10.370,00	-230,00	0,00	0,00	230,00	0,00
	Sonstige steuerähnliche Erträge	600,00	1.800,00	1.850,00	50,00	0,00	0,00	-50,00	0,00
	Leistungen nach dem Familienleistungsausgleich	83.091,00	85.100,00	85.029,00	-71,00	0,00	0,00	71,00	0,00
2	Zuweisungen und Zuwendungen, Umlagen	1.071.189,90	1.047.200,00	1.099.994,40	52.794,40	0,00	0,00	-52.794,40	0,00
	Schlüsselzuweisungen vom Land	1.071.189,90	1.047.200,00	1.088.212,40	41.012,40	0,00	0,00	-41.012,40	0,00
	Sonstige allgemeine Zuweisungen vom Land	0,00	0,00	11.782,00	11.782,00	0,00	0,00	-11.782,00	0,00
11	Anteilige ordentliche Erträge (Summe aus Nummern 1 bis 10)	2.629.976,82	2.628.700,00	2.800.296,00	171.596,00	0,00	0,00	-171.596,00	0,00
15	Abschreibungen	-2.032,30	-3.520,00	-2.931,14	588,86	0,00	0,00	-588,86	0,00
17	Transferaufwendungen	-1.099.237,77	-1.151.300,00	-1.150.205,81	1.094,19	0,00	0,00	-1.094,19	0,00
	Gewerbsteuerumlage	-18.331,90	-13.500,00	-24.920,65	-11.420,65	0,00	0,00	11.420,65	0,00
	FAG-Umlage	-402.703,10	-421.600,00	-421.541,30	58,70	0,00	0,00	-58,70	0,00
	Kreisumlage	-592.210,44	-620.000,00	-619.913,76	86,24	0,00	0,00	-86,24	0,00
	Allgemeine Umlagen an Zweckverbände	0,00	0,00	-22.074,50	-22.074,50	0,00	0,00	22.074,50	0,00
	Umlage Gemeindeverwaltungsverband	-78.676,00	-88.300,00	-53.827,46	34.472,54	0,00	0,00	-34.472,54	0,00
	Umlage VRS	-7.316,33	-7.900,00	-7.928,14	-28,14	0,00	0,00	28,14	0,00
18	Sonstige ordentliche Aufwendungen	0,00	0,00	-171,73	-171,73	0,00	0,00	171,73	0,00
	Steuern, Versicherungen, Schadensfälle, Sonderabg.	0,00	0,00	-171,73	-171,73	0,00	0,00	171,73	0,00
19	Anteilige ordentliche Aufwendungen (Summe aus Nummern 12 bis 18)	-1.101.270,07	-1.154.820,00	-1.153.308,68	1.511,32	0,00	0,00	-1.511,32	0,00
20	Anteiliges ordentliches Ergebnis (Saldo aus Nummern 11 und 19)	1.528.706,75	1.473.880,00	1.646.987,32	173.107,32	0,00	0,00	-173.107,32	0,00
25	= Nettoressourcenbedarf/-überschuss (Summe der Nummern 20 und 24)	1.528.706,75	1.473.880,00	1.646.987,32	173.107,32	0,00	0,00	-173.107,32	0,00

Jahresabschluss 2023

Teilfinanzrechnung mit Planvergleich Produkt 611001 Steuern, allgemeine Zuweisungen, allgemeine Umlagen

Gammelshausen

Nr.	Beschreibung	Ergebnis 2022 EUR	Fortg. Ansatz 2023 EUR	Ergebnis 2023 EUR	Vergl. Erg./Ansatz (Sp.3-2) EUR	Erg. Festlegungen im HH- Vollzug EUR	Ermächtigt. übertr. aus 2022 EUR	verfügb. Mittel abzgl. Ergebnis EUR	Ermächtigt. übertr. in 2024 EUR
		1	2	3	4	5	6	7	8
1	Summe der Einzahlungen aus laufender Verwaltungstätigkeit (ohne außerordentliche zahlungswirksame Erträge aus Vermögensveräußerung)	2.580.703,54	2.628.700,00	2.850.984,08	222.284,08	0,00	0,00	-222.284,08	0,00
2	Summe der Auszahlungen aus laufender Verwaltungstätigkeit	-1.094.871,05	-1.151.300,00	-1.154.885,73	-3.585,73	0,00	0,00	3.585,73	0,00
3	Anteiliger Zahlungsmittelüberschuss/-bedarf aus laufender Verwaltungstätigkeit (Saldo aus Nummer 1 und 2)	1.485.832,49	1.477.400,00	1.696.098,35	218.698,35	0,00	0,00	-218.698,35	0,00
4	Einzahlungen aus Investitionszuwendungen	0,00	0,00	0,00	0,00	0,00	0,00	0,00	0,00
5	Einzahlungen aus Investitionbeiträgen und ähnlichen Entgelten für Investitionstätigkeit	0,00	0,00	0,00	0,00	0,00	0,00	0,00	0,00
6	Einzahlungen aus der Veräußerung von Sachvermögen	0,00	0,00	0,00	0,00	0,00	0,00	0,00	0,00
7	Einzahlungen aus der Veräußerung von Finanzvermögen	0,00	0,00	0,00	0,00	0,00	0,00	0,00	0,00
8	Einzahlungen für sonstige Investitionstätigkeiten	0,00	0,00	0,00	0,00	0,00	0,00	0,00	0,00
9	Summe der Einzahlungen aus Investitionstätigkeit (Summe aus Nummer 4 bis 8)	0,00	0,00	0,00	0,00	0,00	0,00	0,00	0,00
10	Auszahlungen für den Erwerb von Grundstücken und Gebäuden	0,00	0,00	0,00	0,00	0,00	0,00	0,00	0,00
11	Auszahlungen für Baumaßnahmen	-411,14	0,00	-409,75	-409,75	0,00	0,00	409,75	0,00
12	Auszahlungen für den Erwerb von beweglichem Sachvermögen	0,00	0,00	0,00	0,00	0,00	0,00	0,00	0,00
13	Auszahlungen für den Erwerb von Finanzvermögen	0,00	0,00	0,00	0,00	0,00	0,00	0,00	0,00
14	Auszahlungen für Investitionsförderungsmaßnahmen	-5.259,95	-6.250,00	-3.772,04	2.477,96	0,00	0,00	-2.477,96	0,00
15	Auszahlungen für den Erwerb von immateriellen Vermögensgegenständen	0,00	0,00	0,00	0,00	0,00	0,00	0,00	0,00
16	Summe der Auszahlungen aus Investitionstätigkeit (Summe aus Nummer 10 bis 15)	-5.671,09	-6.250,00	-4.181,79	2.068,21	0,00	0,00	-2.068,21	0,00
17	Anteiliger Finanzierungsmittelüberschuss/-bedarf aus Investitionstätigkeit (Saldo aus Nummer 9 und 16)	-5.671,09	-6.250,00	-4.181,79	2.068,21	0,00	0,00	-2.068,21	0,00
18	Anteiliger Finanzierungsmittelüberschuss/-bedarf (Summe aus Nummer 3 und 17)	1.480.161,40	1.471.150,00	1.691.916,56	220.766,56	0,00	0,00	-220.766,56	0,00

Investitionen Produkt 611001 Steuern, allgemeine Zuweisungen, allgemeine Umlagen

Gammelshausen

Nr.	Bezeichnung	Ergebnis 2022 EUR	Fortg. Ansatz 2023 EUR	Ergebnis 2023 EUR	Vergl. Erg./Ansatz (Sp.3-2) EUR	Erg. Festlegungen im HH-Vollzug EUR	Ermächti- gungsübertr. aus 2022 EUR	verfügb. Mittel abzgl. Ergebnis EUR	Ermächti- gungsübertr. in 2024 EUR
		1	2	3	4	5	6	7	8
I6110-0001	Vermögensumlage GVV Raum Bad Boll	-7.100,00	-5.400,00	-3.362,31	2.037,69			-2.037,69	
I6110-0002	Vermögensumlage Verband Region Stuttgart	-900,00	-850,00	-819,48	30,52			-30,52	

Jahresabschluss 2023

Teilergebnisrechnung mit Planvergleich Produkt 612001 Sonstige allgemeine Finanzwirtschaft

Gammelshausen

Nr.	Beschreibung	Ergebnis 2022 EUR	Fortg. Ansatz 2023 EUR	Ergebnis 2023 EUR	Vergl. Erg./Ansatz (Sp.3-2) EUR	Erg. Festlegungen im HH- Vollzug EUR 5	Ermächtig. übertr. aus 2022 EUR 6	verfüg. Mittel abzgl. Ergebnis EUR 7	Ermächtig. übertr. in 2024 EUR 8
		1	2	3	4				
8	Zinsen und ähnliche Erträge	45,85	40,00	827,05	787,05	0,00	0,00	-787,05	0,00
11	Anteilige ordentliche Erträge (Summe aus Nummern 1 bis 10)	45,85	40,00	827,05	787,05	0,00	0,00	-787,05	0,00
16	Zinsen und ähnliche Aufwendungen	-13.939,87	-12.000,00	-11.770,66	229,34	0,00	0,00	-229,34	0,00
19	Anteilige ordentliche Aufwendungen (Summe aus Nummern 12 bis 18)	-13.939,87	-12.000,00	-11.770,66	229,34	0,00	0,00	-229,34	0,00
20	Anteiliges ordentliches Ergebnis (Saldo aus Nummern 11 und 19)	-13.894,02	-11.960,00	-10.943,61	1.016,39	0,00	0,00	-1.016,39	0,00
23	kalkulatorische Kosten	96.052,15	90.400,00	126.756,96	36.356,96	0,00	0,00	-36.356,96	0,00
24	Kalkulatorisches Ergebnis (Saldo aus Nummern 21 bis 23)	96.052,15	90.400,00	126.756,96	36.356,96	0,00	0,00	-36.356,96	0,00
25	= Nettoressourcenbedarf/-überschuss (Summe der Nummern 20 und 24)	82.158,13	78.440,00	115.813,35	37.373,35	0,00	0,00	-37.373,35	0,00

Jahresabschluss 2023

Teilfinanzrechnung mit Planvergleich Produkt 612001 Sonstige allgemeine Finanzwirtschaft

Gammelshausen

Nr.	Beschreibung	Ergebnis 2022 EUR	Fortg. Ansatz 2023 EUR	Ergebnis 2023 EUR	Vergl. Erg./Ansatz (Sp.3-2) EUR	Erg. Festlegungen im HH- Vollzug EUR	Ermächtig. übertr. aus 2022 EUR	verfügb. Mittel abzgl. Ergebnis EUR	Ermächtig. übertr. in 2024 EUR
		1	2	3	4	5	6	7	8
1	Summe der Einzahlungen aus laufender Verwaltungstätigkeit (ohne außerordentliche zahlungswirksame Erträge aus Vermögensveräußerung)	45,85	40,00	801,05	761,05	0,00	0,00	-761,05	0,00
2	Summe der Auszahlungen aus laufender Verwaltungstätigkeit	-13.939,87	-12.000,00	-11.770,66	229,34	0,00	0,00	-229,34	0,00
3	Anteiliger Zahlungsmittelüberschuss/-bedarf aus laufender Verwaltungstätigkeit (Saldo aus Nummer 1 und 2)	-13.894,02	-11.960,00	-10.969,61	990,39	0,00	0,00	-990,39	0,00
4	Einzahlungen aus Investitionszuwendungen	0,00	0,00	0,00	0,00	0,00	0,00	0,00	0,00
5	Einzahlungen aus Investitionbeiträgen und ähnlichen Entgelten für Investitionstätigkeit	0,00	0,00	0,00	0,00	0,00	0,00	0,00	0,00
6	Einzahlungen aus der Veräußerung von Sachvermögen	0,00	0,00	0,00	0,00	0,00	0,00	0,00	0,00
7	Einzahlungen aus der Veräußerung von Finanzvermögen	0,00	0,00	0,00	0,00	0,00	0,00	0,00	0,00
8	Einzahlungen für sonstige Investitionstätigkeiten	0,00	0,00	0,00	0,00	0,00	0,00	0,00	0,00
9	Summe der Einzahlungen aus Investitionstätigkeit (Summe aus Nummer 4 bis 8)	0,00	0,00	0,00	0,00	0,00	0,00	0,00	0,00
10	Auszahlungen für den Erwerb von Grundstücken und Gebäuden	0,00	0,00	0,00	0,00	0,00	0,00	0,00	0,00
11	Auszahlungen für Baumaßnahmen	0,00	0,00	0,00	0,00	0,00	0,00	0,00	0,00
12	Auszahlungen für den Erwerb von beweglichem Sachvermögen	0,00	0,00	0,00	0,00	0,00	0,00	0,00	0,00
13	Auszahlungen für den Erwerb von Finanzvermögen	0,00	0,00	0,00	0,00	0,00	0,00	0,00	0,00
14	Auszahlungen für Investitionsförderungsmaßnahmen	0,00	0,00	0,00	0,00	0,00	0,00	0,00	0,00
15	Auszahlungen für den Erwerb von immateriellen Vermögensgegenständen	0,00	0,00	0,00	0,00	0,00	0,00	0,00	0,00
16	Summe der Auszahlungen aus Investitionstätigkeit (Summe aus Nummer 10 bis 15)	0,00	0,00	0,00	0,00	0,00	0,00	0,00	0,00
17	Anteiliger Finanzierungsmittelüberschuss/-bedarf aus Investitionstätigkeit (Saldo aus Nummer 9 und 16)	0,00	0,00	0,00	0,00	0,00	0,00	0,00	0,00
18	Anteiliger Finanzierungsmittelüberschuss/-bedarf (Summe aus Nummer 3 und 17)	-13.894,02	-11.960,00	-10.969,61	990,39	0,00	0,00	-990,39	0,00

Jahresabschluss 2023

Investitionen

Investitionen Produkt 111200 Steuerungsunterstützung									
Gammelshausen									
Nr.	Bezeichnung	Ergebnis 2022 EUR	Fortg. Ansatz 2023 EUR	Ergebnis 2023 EUR	Vergl. Erg./Ansatz (Sp.3-2) EUR	Erg. Festlegungen im HH-Vollzug EUR	Ermächti- gungsübertr. aus 2022 EUR	verfügb. Mittel abzgl. Ergebnis EUR	Ermächti- gungsübertr. in 2024 EUR
11112-0003	Energetische Sanierung Rathaus	1	2	3	4	5	6	7	8
			-15.000,00		15.000,00			-15.000,00	
Investitionen Produkt 112400 Gebäudemanagement, Techn. Immobilienmanagement									
Gammelshausen									
Nr.	Bezeichnung	Ergebnis 2022 EUR	Fortg. Ansatz 2023 EUR	Ergebnis 2023 EUR	Vergl. Erg./Ansatz (Sp.3-2) EUR	Erg. Festlegungen im HH-Vollzug EUR	Ermächti- gungsübertr. aus 2022 EUR	verfügb. Mittel abzgl. Ergebnis EUR	Ermächti- gungsübertr. in 2024 EUR
11124-0003	Neuordnung Bereich Hauptstr. 50/52 (Vermessung)	1	2	3	4	5	6	7	8
		-2.034,00							
Investitionen Produkt 112500 Bauhof									
Gammelshausen									
Nr.	Bezeichnung	Ergebnis 2022 EUR	Fortg. Ansatz 2023 EUR	Ergebnis 2023 EUR	Vergl. Erg./Ansatz (Sp.3-2) EUR	Erg. Festlegungen im HH-Vollzug EUR	Ermächti- gungsübertr. aus 2022 EUR	verfügb. Mittel abzgl. Ergebnis EUR	Ermächti- gungsübertr. in 2024 EUR
11125-0001	Bewegliches Vermögen Bauhof	1	2	3	4	5	6	7	8
			-10.000,00	-6.390,61	3.609,39			-3.609,39	
11125-0002	Neubau Fahrzeug- und Lagerhalle Bauhof			-46.704,06					
11125-0004	Neugestaltung Außenanlagen Bauhof			-7.648,07					
11125-0005	Erwerb Unimog			-153.046,00					
11125-0007	PV-Anlage Bauhof		-40.000,00		40.000,00			-40.000,00	-40.000,00
Z1125-0002	Zuschuss Ausgleichstock für Bauhof			96.000,00					
Z1125-0003	Verkauf bewegliches Anlagevermögen			13.900,00					
Investitionen Produkt 113300 Grundstücksmanagement									
Gammelshausen									
Nr.	Bezeichnung	Ergebnis 2022 EUR	Fortg. Ansatz 2023 EUR	Ergebnis 2023 EUR	Vergl. Erg./Ansatz (Sp.3-2) EUR	Erg. Festlegungen im HH-Vollzug EUR	Ermächti- gungsübertr. aus 2022 EUR	verfügb. Mittel abzgl. Ergebnis EUR	Ermächti- gungsübertr. in 2024 EUR
11133-0001	Erwerb Grundstück Hauptstr. 27	1	2	3	4	5	6	7	8
				-558,68	-558,68			558,68	
11133-0003	Grunderwerb Mischgebiet Kreisell West		-5.000,00		5.000,00			-5.000,00	
11133-0005	Grunderwerb Letten II			-7.925,23					
11133-0009	Neuordnung Bereich Hauptstr. 50/52 (Vermessung)			-2.192,72					
Z1133-0003	Grundstückserlöse Letten II		685.000,00	641.390,00	-43.610,00			43.610,00	
Z1133-0006	Grundstückserlöse Hauptstr. 50 + 52			215.360,00					

Investitionen Produkt 126000 Brandschutz, Feuerwehr										
Gammelshausen										
Nr.	Bezeichnung	Ergebnis 2022 EUR	Fortg. Ansatz 2023 EUR	Ergebnis 2023 EUR	Vergl. Erg./Ansatz (Sp.3.-2) EUR	Erg. Festlegungen im HH-Vollzug EUR	Ermächti- gungsübertr. aus 2022 EUR	verfügb. Mittel abzgl. Ergebnis EUR	Ermächti- gungsübertr. in 2024 EUR	
11260-0004	Digitalfunkgeräte	1	2	3	4	5	6	7	8	
			-14.000,00	-15.745,13	-1.745,13			1.745,13		
11260-0005	Energetische Sanierung Feuerwehrmagazin		-15.000,00	15.000,00				-15.000,00		
Z1260-0001	Zuschuss VwV-Z-Feu für LF 10	46.000,00								
Z1260-0004	Zuschuss VwV-Z-Feu Digitalfunkgeräte		1.800,00		-1.800,00			1.800,00		
Investitionen Produkt 211001 Grundschule										
Gammelshausen										
Nr.	Bezeichnung	Ergebnis 2022 EUR	Fortg. Ansatz 2023 EUR	Ergebnis 2023 EUR	Vergl. Erg./Ansatz (Sp.3.-2) EUR	Erg. Festlegungen im HH-Vollzug EUR	Ermächti- gungsübertr. aus 2022 EUR	verfügb. Mittel abzgl. Ergebnis EUR	Ermächti- gungsübertr. in 2024 EUR	
12110-0001	Vermögensumlage Grundschule	1	2	3	4	5	6	7	8	
		0,09	-2.050,00	2.050,00				-2.050,00		
Investitionen Produkt 365001 Tageseinrichtungen für Kinder										
Gammelshausen										
Nr.	Bezeichnung	Ergebnis 2022 EUR	Fortg. Ansatz 2023 EUR	Ergebnis 2023 EUR	Vergl. Erg./Ansatz (Sp.3.-2) EUR	Erg. Festlegungen im HH-Vollzug EUR	Ermächti- gungsübertr. aus 2022 EUR	verfügb. Mittel abzgl. Ergebnis EUR	Ermächti- gungsübertr. in 2024 EUR	
13650-0001	Vermögensumlage Kinderhaus	1	2	3	4	5	6	7	8	
		-167.677,08	-22.100,00	55.496,68	77.596,68		-72.300,00	-149.896,68		
Z3650-0001	Ausgleichstock für Anbau / Erweiterung Kinderhaus		150.000,00		-150.000,00			150.000,00		
Investitionen Produkt 424102 Freisportanlagen										
Gammelshausen										
Nr.	Bezeichnung	Ergebnis 2022 EUR	Fortg. Ansatz 2023 EUR	Ergebnis 2023 EUR	Vergl. Erg./Ansatz (Sp.3.-2) EUR	Erg. Festlegungen im HH-Vollzug EUR	Ermächti- gungsübertr. aus 2022 EUR	verfügb. Mittel abzgl. Ergebnis EUR	Ermächti- gungsübertr. in 2024 EUR	
14241-0001	Vermögensumlage Verbandssportplatz	1	2	3	4	5	6	7	8	
			-3.250,00	-3.592,53	-342,53			342,53		

Investitionen Produkt 533000 Wasserversorgung									
Gammelshausen									
Nr.	Bezeichnung	Ergebnis 2022 EUR	Fortg. Ansatz 2023 EUR	Ergebnis 2023 EUR	Vergl. Erg./Ansatz (Sp.3-2) EUR	Erg. Festlegungen im HH-Vollzug EUR	Ermächti- gungsübertr. aus 2022 EUR	verfügb. Mittel abzgl. Ergebnis EUR	Ermächti- gungsübertr. in 2024 EUR
15330-0008	Wasserleitung Neubaugebiet Letten II	-48.254,30		-145.085,24	-145.085,24		-201.700,00	-56.614,76	
15330-0012	Erneuerung Wasserleitung Gartenstraße	-6.943,87							
15330-0013	Erneuerung WL Feldweg Aussiedlerhöfe 1. BA	-140,00							
15330-0014	Erneuerung WL Feldweg Aussiedlerhöfe 2. BA	-28.308,08							
15330-0016	Erschließung Wasserleitung Ochsenegasse	-18.904,89							
15330-0020	Wasserleitung Allgemein		-50.000,00		50.000,00			-50.000,00	
Z5330-0001	Wasserversorgungsbeiträge allg.	5.742,75							
Z5330-0006	Wasserversorgungsbeiträge Letten II		25.500,00		-25.500,00			25.500,00	

Investitionen Produkt 536000 Breitbandinfrastruktur

Gammelshausen									
Nr.	Bezeichnung	Ergebnis 2022 EUR	Fortg. Ansatz 2023 EUR	Ergebnis 2023 EUR	Vergl. Erg./Ansatz (Sp.3-2) EUR	Erg. Festlegungen im HH-Vollzug EUR	Ermächti- gungsübertr. aus 2022 EUR	verfügb. Mittel abzgl. Ergebnis EUR	Ermächti- gungsübertr. in 2024 EUR
15360-0001	Mitverlegung Leerrohre für Breitbandinfrastruktur	-1.372,22							
15360-0005	Leerrohverlegung Breitband Feldweg Aussiedlerhöfe	-27.950,25							

Investitionen Produkt 538000 Abwasserbeseitigung

Gammelshausen									
Nr.	Bezeichnung	Ergebnis 2022 EUR	Fortg. Ansatz 2023 EUR	Ergebnis 2023 EUR	Vergl. Erg./Ansatz (Sp.3-2) EUR	Erg. Festlegungen im HH-Vollzug EUR	Ermächti- gungsübertr. aus 2022 EUR	verfügb. Mittel abzgl. Ergebnis EUR	Ermächti- gungsübertr. in 2024 EUR
15380-0001	Vermögensumlage AZV	-6.685,90	-55.000,00	-18.261,47	36.738,53			-36.738,53	
15380-0002	Kanalsanierung Gartenstraße	-9.222,56							
15380-0003	Kanalauswechslung Kirchstraße (vorderer Teil)			-302,90	-302,90			302,90	
15380-0005	Kanalneubau Neubaugebiet Letten II	-237.392,62		-406.074,94	-406.074,94		-419.300,00	-13.225,06	
15380-0006	Sanierung Entwässerungsdruckleitung Richtung AH	-53.612,29							
15380-0008	Verbindungskanal Frühlingstr. (Teilstück)						-110.000,00	-110.000,00	
15380-0009	Erschließung Kanal Ochsenegasse	-52.133,08							
15380-0010	Kanalsanierung Allgemein	-435,68							
Z5380-0001	Klärbeiträge allg.	1.945,13							
Z5380-0002	Kanalbeiträge allg.	5.279,63							
Z5380-0003	Zuschuss FrWw für Kanalsanierung Gartenstraße	45.100,00							

Investitionen Produkt 538000 Abwasserbeseitigung									
Gammelshausen									
Nr.	Bezeichnung	Ergebnis 2022 EUR	Fortg. Ansatz 2023 EUR	Ergebnis 2023 EUR	Vergl. Erg./Ansatz (Sp.3,-2) EUR	Erg. Festlegungen im HH-Vollzug EUR	Ermächti- gungsübertr. aus 2022 EUR	verfügb. Mittel abzgl. Ergebnis EUR	Ermächti- gungsübertr. in 2024 EUR
Z5380-0004	Klärbeiträge Letten II	1	8.600,00	3	4	5	6	7	8
Z5380-0005	Kanalbeiträge Letten II		23.500,00		-23.500,00			23.500,00	
Z5380-0006	Zuschuss FRWw Entwässerungs- und Leitung Aussiedlerh.	15.742,00							
Investitionen Produkt 541000 Gemeindestraßen									
Gammelshausen									
Nr.	Bezeichnung	Ergebnis 2022 EUR	Fortg. Ansatz 2023 EUR	Ergebnis 2023 EUR	Vergl. Erg./Ansatz (Sp.3,-2) EUR	Erg. Festlegungen im HH-Vollzug EUR	Ermächti- gungsübertr. aus 2022 EUR	verfügb. Mittel abzgl. Ergebnis EUR	Ermächti- gungsübertr. in 2024 EUR
I5410-0002	Neugestaltung Gartenstraße	11.116,60							
I5410-0006	Straßenneubau Neubaugebiet Letten II	-101.312,77		-581.643,19	-581.643,19		-588.600,00	-6.956,81	
I5410-0009	Barrierefreie Bushaltestellen	-2.080,00	-425.000,00	-2.782,32	422.217,68			-422.217,68	
I5410-0010	E-Carsharing Ladestation			-11.573,52	-11.573,52			11.573,52	
I5410-0011	Neue Straßenbeleuchtung	-1.178,41		-3.012,02	-3.012,02			3.012,02	
I5410-0014	Sanierung Feldweg zu den Aussiedlerhöfen 2. BA	-94.151,02							
I5410-0017	Neuordnung Straßengrdst. (Vermessung/Auflassung)	-4.238,15							
I5410-0021	Straßenneugestaltung Allgemein		-115.000,00		115.000,00			-115.000,00	
I5410-0022	Anschaffung Sitzbank am Feldweg	-1.197,69							
I5410-0023	Straßenbeleuchtung Letten II			-32.785,52	-32.785,52			32.785,52	
Z5410-0004	Erschließungsbeiträge Kirchstraße (hinterer Teil)	2.951,56		2.883,76	2.883,76			-2.883,76	
Z5410-0008	Zuschuss für E-Carsharing Ladestation	6.703,47							
Z5410-0009	Zuschuss f. barrieref. Bushaltestellen VwV-LGVFG		300.000,00		-300.000,00			300.000,00	
Z5410-0011	Zuw. VwV MoLWe - Modernisierung Feldwege 2. BA	35.591,26							
Z5410-0013	Erschließungsbeiträge Letten II		310.300,00		-310.300,00			310.300,00	
Z5410-0014	Grundstückserlöse allg. Straßengrundstücke	3.328,00							
Z5410-0015	VwV Städtebauförderung Allgemein		90.000,00		-90.000,00			90.000,00	
Z5410-0018	Spende für Sitzbank Feldweg	1.200,00							

Investitionen Produkt 553000 Friedhofs- und Bestattungswesen									
Gammelshausen									
Nr.	Bezeichnung	Ergebnis 2022 EUR	Fortg. Ansatz 2023 EUR	Ergebnis 2023 EUR	Vergl. Erg./Ansatz (Sp.3-2) EUR	Erg. Festlegungen im HH-Vollzug EUR	Ermächti- gungsübrtr. aus 2022 EUR	verfügb. Mittel abzgl. Ergebnis EUR	Ermächti- gungsübrtr. in 2024 EUR
15530-0001	Urnengemeinschaftsgrab Friedhof	-3.555,72							
15530-0002	PV-Anlage Aussegnungshalle		-24.000,00	24.000,00				-24.000,00	-24.000,00
15530-0003	Orgel Aussegnungshalle			-4.990,00	-4.990,00			4.990,00	
Z5530-0001	Spende Orgel Aussegnungshalle			5.000,00	5.000,00			-5.000,00	
Investitionen Produkt 573000 Allgemeine Einrichtungen									
Gammelshausen									
Nr.	Bezeichnung	Ergebnis 2022 EUR	Fortg. Ansatz 2023 EUR	Ergebnis 2023 EUR	Vergl. Erg./Ansatz (Sp.3-2) EUR	Erg. Festlegungen im HH-Vollzug EUR	Ermächti- gungsübrtr. aus 2022 EUR	verfügb. Mittel abzgl. Ergebnis EUR	Ermächti- gungsübrtr. in 2024 EUR
15730-0001	Bewegliches Vermögen Gemeindehaus	1	2	3	4	5	6	7	8
15730-0002	PV-Anlage Gemeindehaus + Erneuerung Hauptverteilung	-12.385,10		-4.244,27	-4.244,27			4.244,27	
Investitionen Produkt 611001 Steuern, allgemeine Zuweisungen, allgemeine Umlagen									
Gammelshausen									
Nr.	Bezeichnung	Ergebnis 2022 EUR	Fortg. Ansatz 2023 EUR	Ergebnis 2023 EUR	Vergl. Erg./Ansatz (Sp.3-2) EUR	Erg. Festlegungen im HH-Vollzug EUR	Ermächti- gungsübrtr. aus 2022 EUR	verfügb. Mittel abzgl. Ergebnis EUR	Ermächti- gungsübrtr. in 2024 EUR
16110-0001	Vermögensumlage GVV Raum Bad Boll	-4.848,83	-5.400,00	-3.362,31	2.037,69			-2.037,69	
16110-0002	Vermögensumlage Verband Region Stuttgart	-822,26	-850,00	-819,48	30,52			-30,52	

Jahresabschluss 2023

Bilanz zum 31.12.2023

Bilanz der Gemeinde Gammelshausen zum 31.12.2023						
Gammelshausen						
	Aktivseite	Vorjahr -Euro-	Haushaltsjahr -Euro-		Passivseite	Haushaltsjahr -Euro-
1.	Vermögen	12.417.921,51	12.214.788,52	1.	Eigenkapital	-8.168.641,55
1.1	Immaterielle Vermögensgegenstände	1.259,49	974,32	1.1	Basiskapital	-6.709.372,62
1.2	Sachvermögen	10.676.142,14	11.519.373,04	1.2	Rücklagen	-1.459.268,93
1.2.1	Unbebaute Grundstücke und grundstücksgleiche Rechte	1.391.380,04	1.382.135,92	1.2.1	Rücklagen aus Überschüssen des ordentlichen Ergebnisses	-818.051,94
1.2.2	Bebaute Grundstücke und grundstücksgleiche Rechte	3.068.128,82	2.933.910,74	1.2.2	Rücklagen aus Überschüssen des Sonderergebnisses	-641.216,99
1.2.3	Infrastrukturvermögen	5.299.644,90	6.725.514,16	1.2.3	Zweckgebundene Rücklagen	0,00
1.2.4	Bauten auf fremden Grundstücken	0,00	0,00	1.3	Fehlbeträge des ordentlichen Ergebnisses	0,00
1.2.5	Kunstgegenstände, Kulturdenkmäler	0,00	0,00	1.3.1	Fehlbeträge aus Vorjahren	0,00
1.2.6	Maschinen und technische Anlagen, Fahrzeuge	428.517,68	384.986,21	1.3.2	Jahresfehlbetrag, soweit eine Deckung im Jahresabschluss durch Entnahme aus den Ergebnisrücklagen nicht möglich ist	0,00
1.2.7	Betriebs- und Geschäftsausstattung	47.469,74	69.103,69	2.	Sonderposten	-2.842.770,11
1.2.8	Vorräte	0,00	0,00	2.1	für Investitionszuweisungen	-1.493.468,05
1.2.9	Geleistete Anzahlungen, Anlagen im Bau	441.000,96	23.722,32	2.2	für Investitionsbeiträge	-1.307.583,65
				2.3	für Sonstiges	-41.718,41
				3.	Rückstellungen	-298.769,24
1.3	Finanzvermögen	1.740.519,88	694.441,16	3.1	Lohn- und Gehaltsrückstellungen	0,00
1.3.1	Anteile an verbundenen Unternehmen	0,00	0,00	3.2	Unterhaltsvorschussrückstellungen	0,00
1.3.2	Sonstige Beteiligungen und Kapitaleinlagen in Zweckverbänden	82.092,09	94.813,75	3.3	Stilllegungs- und Nachsorgerückstellungen für Abfalldeponien	0,00
1.3.3	Sondervermögen	0,00	0,00	3.4	Gebührenüberschussrückstellungen	-105.371,83
1.3.4	Ausleihungen	1.650,00	1.650,00	3.5	Altlastensanierungsrückstellungen	0,00
1.3.5	Wertpapiere	0,00	0,00	3.6	Rückstellungen für drohende Verpflichtungen aus Burgschaften und Gewährleistungen	0,00
1.3.6	Öffentlich-rechtliche Forderungen, Forderungen aus Transferleistungen	73.027,93	24.545,24	3.7	Sonstige Rückstellungen	-193.397,41
1.3.7	Privatrechtliche Forderungen	13.285,67	22.017,87	4.	Verbindlichkeiten	-1.348.688,14
1.3.8	Liquide Mittel	1.570.464,19	551.414,30	4.1	Anleihen	0,00
				4.2	Verbindlichkeiten aus Kreditaufnahmen	-1.250.096,00
2.	Abgrenzungsposten	463.648,33	457.586,98	4.3	Verbindlichkeiten, die Kreditaufnahmen wirtschaftlich gleichkommen	0,00
2.1	Aktive Rechnungsabgrenzungsposten	27.688,62	15.791,33	4.4	Verbindlichkeiten aus Lieferung und Leistung	-84.507,84
2.2	Sonderposten für geleistete Investitionszuschüsse	435.959,71	441.795,65	4.5	Verbindlichkeiten aus Transferleistungen	-4.695,30
				4.6	Sonstige Verbindlichkeiten	-9.389,00
				5.	Passive Rechnungsabgrenzungsposten	-222.700,80
3.	Nettoposition (nicht gedeckter Fehlbetrag)	0,00	0,00			
	Bilanzsumme	12.881.569,84	12.672.375,50		Bilanzsumme	-12.881.569,84
						-12.672.375,50

Jahresabschluss 2023

Vermögensübersicht / Vermögensveränderungen im Haushaltsjahr

Vermögensübersicht Vermögensveränderungen im Haushaltsjahr							
Gammelshausen							
Nr. Bezeichnung	Stand zum 01.01.2023 EUR 2	Vermögenszugänge EUR 3	Vermögensabgänge EUR 4	Umbuchungen EUR 5	Zuschreibungen EUR 6	Abschreibungen EUR 7	Stand am 31.12. 2023 EUR 8
1. Immaterielle Vermögensgegenstände	1.259,49	0,00	0,00	0,00	0,00	-285,17	974,32
2. Sachvermögen (ohne Vorräte)	10.676.142,14	1.247.907,67	-9.756,93	-35.025,47	0,00	-359.894,37	11.519.373,04
2.1 Unbebaute Grundstücke und grundstücksgleiche Rechte	1.391.380,04	558,68	-9.756,93	0,00	0,00	-45,87	1.382.135,92
2.2 Bebaute Grundstücke und grundstücksgleiche Rechte	3.068.128,82	-8.700,03	0,00	0,00	0,00	-125.518,05	2.933.910,74
2.3 Infrastrukturvermögen	5.299.644,90	38.186,09	0,00	1.564.336,54	0,00	-176.653,37	6.725.514,16
2.4 Bauten auf fremden Grundstücken	0,00	0,00	0,00	0,00	0,00	0,00	0,00
2.5 Kunstgegenstände, Kulturdenkmäler	0,00	0,00	0,00	0,00	0,00	0,00	0,00
2.6 Maschinen und technische Anlagen, Fahrzeuge	428.517,68	6.390,61	0,00	0,00	0,00	-49.922,08	384.986,21
2.7 Betriebs- und Geschäftsausstattung	47.469,74	29.388,95	0,00	0,00	0,00	-7.755,00	69.103,69
2.8 Geleistete Anzahlungen, Anlagen im Bau	441.000,96	1.182.083,37	0,00	-1.599.362,01	0,00	0,00	23.722,32
3. Finanzvermögen (ohne Forderungen und liquide Mittel)	83.742,09	12.721,66	0,00	0,00	0,00	0,00	96.463,75
3.1 Anteile an verbundenen Unternehmen	0,00	0,00	0,00	0,00	0,00	0,00	0,00
3.2 Sonst. Beteilig. u. Kapitaleinlagen in Zweckverbänden oder anderen kommunalen Zusammenschlüssen	82.092,09	12.721,66	0,00	0,00	0,00	0,00	94.813,75
3.3 Sondervermögen	0,00	0,00	0,00	0,00	0,00	0,00	0,00
3.4 Ausleihungen	1.650,00	0,00	0,00	0,00	0,00	0,00	1.650,00
3.5 Wertpapiere	0,00	0,00	0,00	0,00	0,00	0,00	0,00
Insgesamt	10.761.143,72	1.260.629,33	-9.756,93	-35.025,47	0,00	-360.179,54	11.616.811,11

Jahresabschluss 2023

Entwicklung der Liquidität

Jahresabschluss 2023

Entwicklung der Liquidität zum Jahresabschluss

Gammelshausen

Nr.	Einzahlungs- und Auszahlungsarten	Finanzrechnung 2022 EUR 1	Finanzrechnung 2023 EUR 2
1	Zahlungsmittelbestand zum Jahresbeginn	1.128.131,53	1.570.464,19
2	+/- Zahlungsmittelüberschuss/-bedarf der Ergebnisrechnung (§ 50 i.V.m. § 3 Nr. 17 GemHVO)	493.381,71	290.197,68
3	+/- Finanzierungsmittelüberschuss/-bedarf aus Investitionstätigkeit (§ 50 i.V.m. § 3 Nr. 31 GemHVO)	50.317,64	-536.453,69
4	+/- Finanzierungsmittelüberschuss/-bedarf aus Finanzierungstätigkeit (§ 50 i.V.m. § 3 Nr.35 GemHVO)	-106.316,25	-775.431,18
5	+/- Überschuss oder Bedarf aus haushaltsunwirksamen Einzahlungen und Auszahlungen (§ 50 Nr. 39 GemHVO)	4.949,56	2.637,30
6	= Endbestand an Zahlungsmitteln am Jahresende (§ 50 Nr. 42 GemHVO)	1.570.464,19	551.414,30
7a	+ Sonstige Einlagen aus Kassenmitteln zum Jahresende	0,00	0,00
7b	+ Investmentzertifikate, Kapitalmarktpapiere, Geldmarkt- und sonstige Wertpapiere	0,00	0,00
7c	+ Forderungen aus Liquiditätsbeziehungen zu verbundenen Unternehmen, Beteiligungen und Sondervermögen	0,00	0,00
8a	- Bestand an Kassenkrediten zum Jahresende	0,00	0,00
8b	- Verbindlichkeiten aus Liquiditätsbeziehungen zu verbundenen Unternehmen, Beteiligungen und Sondervermögen	0,00	0,00
9	= liquide Eigenmittel zum Jahresende	1.570.464,19	551.414,30
10	- übertragene Ermächtigungen für Auszahlungen (§ 21 GemHVO)	-1.391.900,00	-64.000,00
11	nicht in Anspruch genommenen Kreditermächtigungen (auch aus Vorjahren) für Investitionen und Investitionsfördermaßnahmen	0,00	0,00
12	+ übertragene Ermächtigungen für Investitionszuwendungen, Investitionsbeiträge und ähnliche Entgelte für Investitionstätigkeit (§ 21 Abs.1, § 3 Nr. 18, 19 GemHVO)	0,00	0,00
13	= bereinigte liquide Eigenmittel zum Jahresende	178.564,19	487.414,30
14	- davon: für zweckgebundene Rücklagen gebunden	0,00	0,00
15	- für sonstige bestimmte Zwecke gebunden	0,00	0,00
16	= bereinigte liquide Eigenmittel zum Jahresende ohne gebundene Mittel	178.564,19	487.414,30
17	nachrichtlich: Mindestliquidität (§ 22 Abs. 2 GemHVO)	49.465,61	50.357,81

Jahresabschluss 2023

Übersicht über den Stand der Rücklagen

Jahresabschluss 2023

Übersicht über den Stand der Rücklagen zum Jahresabschluss

Gammelshausen

	Art	Stand zum 01.01.2023 EUR	Stand zum 31.12.2023 EUR
1.	Ergebnisrücklagen	1.459.268,93	2.085.189,16
1.1	Rücklagen aus Überschüssen des ordentlichen Ergebnisses	818.051,94	812.339,10
1.2	Rücklagen aus Überschüssen des Sonderergebnisses	641.216,99	1.272.850,06
2.	Zweckgebundene Rücklagen	0,00	0,00
	Rücklagen gesamt	1.459.268,93	2.085.189,16

Jahresabschluss 2023

Behandlung von Überschüssen und Fehlbeträgen

Behandlung von Überschüssen und Fehlbeträgen (§ 49 Absatz 3 Satz 4 i.V.m. § 2 Absatz 1 Nr. 25 bis 35 GemHVO)

Detaillierte Darstellung der Behandlung von Überschüssen und Fehlbeträgen ²⁾		drittvorange- gangenes Jahr ³⁾	zweitvorange- gangenes Jahr ³⁾	Vorjahr	Haushaltsjahr
		EUR	EUR	EUR	EUR
		1	2	3	4
1. beim ordentlichen Ergebnis					
1.1	Abdeckung von Fehlbeträgen aus Vorjahren aus dem ordentlichen Ergebnis				
1.2	Zuführung zur Rücklage aus Überschüssen des ordentlichen Ergebnisses	104.155	122.580	378.074	
1.3	Minderung des Basiskapitals nach Artikel 13 Abs. 6 des Gesetzes zur Reform des Gemeindehaushaltsrechts				
1.4	Entnahme aus der Rücklage aus Überschüssen des ordentlichen Ergebnisses				5.713
1.5	Verwendung des Überschusses des Sonderergebnisses zum Ausgleich des ordentlichen Ergebnisses				
1.6	Verrechnung eines Fehlbetrags beim ordentlichen Ergebnis mit der Rücklage aus Überschüssen des Sonderergebnisses				
1.7	Fehlbetragsvortrag auf das ordentliche Ergebnis folgender Haushaltsjahre				
1.8	Verrechnung eines Fehlbetrags beim ordentlichen Ergebnis mit dem Basiskapital				
2. beim Sonderergebnis					
2.1	Zuführung zur Rücklage aus Überschüssen des Sonderergebnisses	25.097	3.047	613.073	631.633
2.2	Verrechnung eines Fehlbetrags beim Sonderergebnis mit der Rücklage aus Überschüssen des Sonderergebnisses				
2.3	Verrechnung eines Fehlbetrags beim Sonderergebnis mit dem Basiskapital				

²⁾ Es müssen nur die Zeilen abgedruckt werden, in denen ein Sachverhalt darzustellen ist.

³⁾ optional

Jahresabschluss 2023

Schuldenstandsübersicht

Schuldenübersicht

Art der Schulden	am 01.01. des Haus- haltsjahres ¹⁾	zum 31.12. des Haus- haltsjahres	davon Tilgungszahlungen mit einem Zahlungsziel			Mehr (+) weniger (-) ⁵⁾
			bis zu 1 Jahr ²⁾	über 1 bis 5 Jahre ³⁾	mehr als 5 Jahre ⁴⁾	
EUR						
1	2	3	4	5	6	7
1.1 Anleihen						
1.2 Verbindlichkeiten aus Krediten für Investitionen	1.250.096,00	474.664,82	-90.982,50	-362.134,32	-21.548,00	-775.431,18
1.2.1 Bund						
1.2.2 Land						
1.2.3 Gemeinden und Gemeindeverbände						
1.2.4 Zweckverbände und dergleichen						
1.2.5 Kreditinstitute	1.250.096,00	474.664,82	-90.982,50	-362.134,32	-21.548,00	-775.431,18
1.2.6 sonstige Bereiche ⁶⁾						
1.3 Kassenkredite						
1.4 Verbindlichkeiten aus kreditähnlichen Rechtsgeschäften						
1. Gesamtschulden Kernhaushalt	1.250.096,00	474.664,82	-90.982,50	-362.134,32	-21.548,00	-775.431,18

nachrichtlich:

Schulden der Sondervermögen mit Sonderrechnung (Angaben jeweils für einzelne Sondervermögen) ⁷⁾

2.1 Anleihen						
2.2 Verbindlichkeiten aus Krediten für Investitionen						
2.3 Kassenkredite						
2.4 Verbindlichkeiten aus kreditähnlichen Rechtsgeschäften						
2. Gesamtschulden des Sondervermögens mit Sonderrechnung	0	0	0	0	0	0

Gesamtschulden von Kernhaushalt und Sondervermögen mit Sonderrechnung ^{7) 8)}

3.1 Anleihen						
3.2 Verbindlichkeiten aus Krediten für Investitionen	1.250.096,00	474.664,82	-90.982,50	-362.134,32	-21.548,00	-775.431,18
3.3 Kassenkredite						
3.4 Verbindlichkeiten aus kreditähnlichen Rechtsgeschäften						
Zwischensumme 3.1 + 3.2 + 3.3. + 3.4						
abzüglich Schulden zwischen Kernhaushalt und Sondervermögen mit Sonderrechnung						
3. Konsolidierte Gesamtschulden	1.250.096,00	474.664,82	-90.982,50	-362.134,32	-21.548,00	-775.431,18

¹⁾ Entspricht Stand zum 31.12. des Vorjahres

²⁾ Tilgungsraten im 1. Folgejahr

³⁾ Tilgungsraten im 2. bis 5. Folgejahr

⁴⁾ Tilgungsraten ab dem 6. Folgejahr

⁵⁾ Spalte 3 minus Spalte 2

⁶⁾ Entspricht den Bereichen "Gesetzliche Sozialversicherung", "Verbundene Unternehmen, Beteiligungen und Sondervermögen", "Sonstige öffentliche Sonderrechnungen", "Sonstiger inländischer Bereich" und "Sonstiger ausländischer Bereich" nach der Bereichsabgrenzung B.

⁷⁾ Einschl. Sonderrechnungen nach § 59 GemHVO

⁸⁾ Nicht verbindlich für Gemeinden, die für das Jahr einen Gesamtabschluss aufstellen.

Anmerkung: Die Übersicht kann durch Einbezug weiterer Verbindlichkeiten ausgebaut werden.

Ifd. Nr.	Gläubiger	Jahr der Aufnahme	Höhe des Kredites in €			Zinssatz in %	Schuldendienst für kommendes Haushaltsjahr in €			voraussichtlicher Stand am Ende des Haushaltsjahres	Zinsfestschreibung bis
			ursprünglich	Stand zu Beginn des Vorjahres	Stand zu Beginn des Haushaltsjahres		Zins	Tilgung	insgesamt		
01.	DZ HYP AG 500 252 300	2011	346.120,00	127.250,00	106.890,00	3,88	3.851,09	20.360,00	24.211,09	86.530,00	30.03.2028
02.	Kreditanstalt für Wiederaufbau 11511 178	2020	230.000,00	230.000,00	222.812,00	0,01	21,20	28.752,00	28.773,20	194.060,00	15.08.2030
03.	Kreissparkasse Göppingen 6 000 351 227	2009	700.000,00	253.750,00	218.750,00	3,79	7.793,19	35.000,00	42.793,19	183.750,00	30.03.2029
04.	6 255 818 106	2015	60.244,00	23.912,25	17.144,00	0,75	105,18	6.819,18	6.924,36	10.324,82	30.06.2025
05.	Landesbank BW 6 000 351 227	2021	740.000,00	721.500,00	684.500,00	0,00	0,00	684.500,00	684.500,00	0,00	30.06.2023
	Summe		2.076.364,00	1.356.412,25	1.250.096,00		11.770,66	775.431,18	787.201,84	474.664,82	

Jahresabschluss 2023

**Übertragung
Kreditermächtigung und
Haushaltsermächtigung**

Übertragung Kreditermächtigung und Haushaltsermächtigung 2023

<u>laufende Verwaltungstätigkeit</u>	Einzelmaßnahmen	Ermächtigungs- übertragung in 2024
Einzahlungen		
Auszahlungen		
Summe		

<u>Investitionstätigkeit</u>	Einzelmaßnahmen	Ermächtigungs- übertragung in 2024
Einzahlungen		0,00 €
Auszahlungen		-80.000,00 €
<u>Auszahlungen für bewegliches Vermögen</u>		-80.000,00 €
- PV-Anlage Bauhof	-40.000,00 €	
- PV-Anlage Aussegnungshalle	-40.000,00 €	
Summe		-80.000,00 €

<u>Finanzierungstätigkeit</u>	Einzelmaßnahmen	Ermächtigungs- übertragung in 2024

Jahresabschluss 2023

**Kennzahlen zur Beurteilung
der finanziellen
Leistungsfähigkeit**

Kennzahlen zur Beurteilung der finanziellen Leistungsfähigkeit

Gammelshausen

Kennzahl 1	Einheit 2	Ergebnis VJ (2021) 3	Ergebnis VJ (2022) 4	Ergebnis 2023 5	Planung 2024 6	Planung 2025 7	Planung 2026 8
ERTRAGSLAGE							
1 ordentliches Ergebnis							
absoluter Betrag	€	122.579,96	378.073,92	-5.712,84	-100.680,00	-325.065,00	-421.370,00
Betrag je Einwohner	€/EW	87,31	-62,19	- 3,88	-66,68	-215,27	-279,05
Aufwandsdeckungsgrad	%	104,38	112,88	99,84	97,11	91,03	88,58
1.1 Steuerkraft - netto -							
absoluter Betrag	€	924.807,62	1.530.739,05	1.650.090,19	1.394.300,00	1.202.700,00	1.123.900,00
Betrag je Einwohner	€/EW	658,69	1.061,54	1.120,22	923,38	796,49	744,30
Anteil an ordentlichen Aufwendungen	%	33,03	52,16	46,13	39,99	33,20	30,46
1.2 Betriebsergebnis - netto -							
absoluter Betrag	€	786.790,62	1.132.172,68	1.636.668,70	1.479.480,00	1.512.265,00	1.529.770,00
Betrag je Einwohner	€/EW	560,39	785,14	1.111,11	979,79	1.001,50	1.013,09
Anteil an ordentlichen Aufwendungen	%	28,10	38,58	45,76	42,43	41,75	41,46
2. Sonderergebnis							
absoluter Betrag	€	3.047,53	613.072,87	631.633,07	0,00	0,00	0,00
3. Gesamtergebnis							
absoluter Betrag	€	125.627,49	991.146,79	625.920,23	-100.680,00	-325.065,00	-421.370,00
FINANZLAGE							
4. Zahlungsmittelüberschuss aus laufender Verwaltungstätigkeit							
absoluter Betrag	€	270.775,16	493.381,71	290.197,68	193.245,00	-35.190,00	-135.195,00
Betrag je Einwohner	€/EW	192,86	342,15	197,01	127,98	-23,30	-89,53
5. Mindestzahlungsmittelüberschuss							
absoluter Betrag	€	80.577,67	106.316,25	775.431,18	90.930,00	87.520,00	84.110,00
6. Nettoinvestitionsfinanzierungsmittel							
absoluter Betrag	€	190.197,49	387.065,46	-485.233,50	102.315,00	-122.710,00	-219.305,00
Betrag je Einwohner	€/EW	135,47	268,42	-329,42	67,76	-81,26	-145,24
7. Soll-Liquiditätsreserve (§ 22 Abs. 2 GemHVO)							
absoluter Betrag	€	32.852,07	49.465,61	50.357,81	57.334,12	60.849,50	62.885,97
8. voraussichtliche liquide Eigenmittel zum Jahresende							
absoluter Betrag	€	1.128.131,53	1.570.464,19	551.414,30	-3.915.468,00	-4.070.778,00	-4.305.383,00
KAPITALLAGE							
9. Eigenkapital							
absoluter Betrag	€	7.177.494,76	8.168.641,55	8.807.283,44	XXXXXX	XXXXXX	XXXXXX
9.1 Basiskapital (§ 61 Nr. 6 GemHVO)							
absoluter Betrag	€	6.709.372,62	6.709.372,62	6.722.094,28	XXXXXX	XXXXXX	XXXXXX
9.2 Eigenkapitalquote							
Verhältnis Eigenkapital zu Bilanzsumme	%	56,61	63,41	69,50	XXXXXX	XXXXXX	XXXXXX
9.3 Fremdkapitalquote							
Verhältnis Fremdkapital zu Bilanzsumme	%	43,39	36,59	30,50	XXXXXX	XXXXXX	XXXXXX
10. Anlagendeckung							
Verhältnis langfr. Kapital zu langfr. Vermögen	%	53,43	65,78	72,10	XXXXXX	XXXXXX	XXXXXX
11. Verschuldung							
absoluter Betrag	€	1.356.412,25	1.250.096,00	474.664,82	XXXXXX	XXXXXX	XXXXXX
Betrag je Einwohner	€/EW	457,47	421,05	314,35	XXXXXX	XXXXXX	XXXXXX
Nettoneuverschuldung							
absoluter Betrag	€	659.422,33	-106.316,25	-775.431,18	-90.930,00	-87.520,00	-84.110,00

Jahresabschluss 2023

**Organe der Gemeinde
Gammelshausen im
Rechnungsjahr**

Organe der Gemeinde Gammelshausen im Rechnungsjahr 2023

gemäß § 53 Abs. 2 Nr. 8 GemHVO

Leitung der Verwaltung

Bürgermeister Daniel Kohl

Mitglieder des Gemeinderats

GR Michael Bader
GR Andreas Böhringer
GR Dietmar Slametschka
GR Walter Krummrein
GRin Ines Landgraf
GRin Heike Mohring
GR Bernhard Mürter
GR Harald Rieker
GR Friedrich Weiß
GR Andreas Bunth

Jahresabschluss 2023

Ausfertigungsvermerk

Ausfertigungsvermerk

gemäß § 95 b Abs. 1 GemO

Der zahlenmäßige Jahresabschluss der Gemeinde Gammelshausen zum 31.12.2023 erfolgt mit der Buchung der Ergebnisverwendung am 08.03.2023. Die weitere Erarbeitung des Rechenschaftsberichts mit allen gesetzlich notwendigen Anlagen und Bestandteilen erfolgt im Anschluss daran.

Bad Boll, 25.03.2024

Daniel Kohl
Bürgermeister

Michelle Weigel
Kämmerin